

KONCEPCE ROZVOJE TĚLOVÝCHOVY A SPORTU VE ZLÍNSKÉM KRAJI



DUBEN 2012

Zpracovatel:

Univerzita Tomáše Bati ve Zlíně

Fakulta managementu a ekonomiky

Mostní 5139

760 01 Zlín

- Mgr. Zdeněk Melichárek, Ph.D., Ústav tělesné výchovy FaME UTB - vedoucí zpracovatelského týmu
- pracovníci Ústavu regionálního rozvoje, veřejné správy a práva FaME UTB ve Zlíně pod vedením RNDr. Oldřicha Hájka, Ph.D. (Ing. Pavel Grebeníček, Mgr. Jiří Novosák, Ph.D., Ing. Lenka Smékalová, JUDr. Jiří Zicha, Ph.D.)

OBSAH

1. ANALYTICKÁ ČÁST.....	3
1.1 – KONCEPČNÍ A ANALYTICKÉ DOKUMENTY, LEGISLATIVA.....	3
1.2 – TRADICE SPORTU NA ÚZEMÍ ZLÍNSKÉHO KRAJE.....	6
1.3 – VÝVOJ TRENDŮ	8
1.4 – ORGANIZACE SPORTU V ČESKÉ REPUBLICE, VYMEZENÍ KOMPETENCÍ JEDNOTLIVÝCH STUPŇŮ VEŘEJNÉ SPRÁVY	11
1.5 – FINANCOVÁNÍ SPORTU V ČESKÉ REPUBLICE.....	16
1.5.1 Finanční prostředky poskytované státem.....	16
1.5.2 Finanční prostředky poskytované krajskými samosprávami	19
1.5.3 Finanční prostředky poskytované obcemi	31
1.5.4 Finanční prostředky poskytované provozovateli loterií a jiných podobných her	35
1.5.5 Další finanční prostředky	36
1.6 – TĚLOVÝCHOVA A SPORT V RÁMCI ZLÍNSKÉHO KRAJE	38
1.6.1 Subjekty činné v oblasti tělovýchovy a sportu, členská základna	38
1.6.2 Sportovní a tělovýchovná zařízení v kraji.....	45
1.6.3 Tělovýchova a sport ve školách	51
1.6.4 Tělovýchovné a sportovní aktivity zdravotně postižených.....	58
1.6.5 Státní sportovní reprezentace a výchova sportovních talentů	60
2. SWOT ANALÝZA	66
2.1 – SILNÉ STRÁNKY (S).....	66
2.2 – SLABÉ STRÁNKY (W).....	67
2.3 – PŘÍLEŽITOSTI (O).....	68
2.4 – OHROŽENÍ (T)	68
3. NÁVRHOVÁ ČÁST.....	69
3.1 – ROZVOJOVÁ VIZE.....	71
3.2 – STRATEGICKÉ CÍLE	72
3.3 – STRATEGIE PRO NAPLNĚNÍ VIZE A CÍLŮ.....	73
3.4 – PRIORITY	74
3.5 – INDIKÁTORY PRO HODNOCENÍ	77
3.6 – OPATŘENÍ K REALIZACI	79
4. PŘÍLOHY	90

1. ANALYTICKÁ ČÁST

1.1 – KONCEPČNÍ A ANALYTICKÉ DOKUMENTY, LEGISLATIVA

Při zpracování Konceptce rozvoje tělovýchovy a sportu ve Zlínském kraji bylo využito jako podkladových materiálů několik koncepčních a analytických dokumentů z dané oblasti. Vybrané informace a závěry těchto dokumentů mohou posloužit jako východiska pro zpracovávanou krajskou koncepci. Oblast sportu je dále ovlivňována také některými legislativními dokumenty. Stručný přehled a charakteristika vybraných nejdůležitějších dokumentů následuje dále.

Koncepce státní podpory sportu v České republice (Vláda ČR, 2011)

Koncepční dokument byl schválen Vládou ČR usnesením č. 167 o Konceptci státní podpory sportu v České republice ze dne 9. 3. 2011. Vláda doporučila představitelům krajů, měst a obcí vytvářet vhodné podmínky pro sportovní činnost. Obsahuje tři základní kapitoly. První kapitola se věnuje současnému stavu sportovní činnosti v České republice, definuje základní pojmy v oblasti sportu a uvádí legislativně právní rámec sportu. Druhá kapitola prezentuje cíle státní politiky ve sportu České republiky. Třetí kapitola pak uvádí 4 priority státní politiky ve sportu (ucelený systém talentované mládeže a státní sportovní reprezentace; všeobecná sportovní činnost a dobrovolnictví ve sportu; sportovní infrastruktura, systémová údržba, provoz a investiční podpora; financování sportovního prostředí a legislativně právní prostředí). Mezi přílohy koncepce patří mimo jiné dále uvedená Analýza financování sportu v České republice.

Analýza financování sportu v České republice (Ministerstvo školství, mládeže a tělovýchovy a Český olympijský výbor, 2009)

Materiál byl zpracován ve spolupráci Ministerstva školství, mládeže a tělovýchovy ČR a Českého olympijského výboru v roce 2009. Ve svých jednotlivých částech zdůrazňuje význam sportu ve společnosti, analyzuje státní výdaje do oblasti sportu v letech 1989 - 2008, uvádí charakteristiku financování sportu v zemích Evropské unie a dokumentuje přínos sportovního prostředí pro státní rozpočet.

Bílá kniha o sportu (Komise Evropských společenství, 2007)

Hlavním cílem tohoto dokumentu z roku 2007 je poskytnout strategickou orientaci v souvislosti s rolí sportu v Evropě, podnítit debatu o konkrétních problémech, zviditelnit sport při tvorbě politik EU a zvýšit povědomí veřejnosti o potřebách a specifikách tohoto odvětví. Komise tímto dokumentem vzala na vědomí zásadní roli sportu v evropské společnosti. Dokument se ve svém textu podrobně zabývá společenskou rolí sportu, hospodářským rozměrem sportu a organizací sportu. Vytýčuje rovněž další kroky v oblasti rozvoje sportu na úrovni EU.

Základní strategické rozvojové dokumenty Zlínského kraje

Mezi základní strategické rozvojové dokumenty Zlínského kraje řadíme **Strategii rozvoje Zlínského kraje 2009-2020** a navazující **Program rozvoje územního obvodu Zlínského kraje 2010-2012**. Oba dokumenty se problematice sportu a tělovýchovy věnují, a to jak v analytické části, tak i v části návrhové. V návrhových částech dokumentů se objevují konkrétní opatření zaměřená na rozvoj sportu ve Zlínském kraji (např. 3.2.2c. Podpora občanské společnosti na venkově, 4.2.2a. Podpora rozvoje sportovních služeb, 4.3.3c. Podpora tradiční lidové a ostatní kultury včetně sportu).

Legislativní dokumenty

Základním právním předpisem v oblasti sportu je **zákon č. 115/2001 Sb., o podpoře sportu** (podrobnosti viz podkapitola 1.4). Oblasti sportu se dotýkají také další legislativní normy z jiných oblastí, např. daňové předpisy (např. zákon č. 458/2011 Sb., o změně zákonů související se zřízením jednoho inkasního místa a dalších změnách daňových a pojistných zákonů), předpisy z oblasti správního práva (např. stavební zákon), předpisy upravující vznik jednotlivých organizovaných skupin sportovců (např. důležitý **zákon č. 83/1990 Sb., o sdružování občanů**, obchodní zákoník či živnostenský zákon) nebo předpisy upravující náhradu škody na zdraví či na věcech vzniklé v souvislosti s provozováním sportu. Pro finanční zajištění sportu je pak důležité například znění **zákona č. 202/1990 Sb., o loteriích a jiných podobných hrách**, jehož novela od počátku roku 2012 nově upravuje odvody z loterií a jiných podobných her (loterie, sázkové hry, výherní hrací přístroje a jiná technická herní zařízení apod.). V případě výherních hracích přístrojů a jiných technických herních zařízení je 20 % odvodu příjmem státního rozpočtu a 80 % příjmem rozpočtů obcí, v případě sázkových her a loterií je pak 70 % odvodu příjmem státního rozpočtu a 30 % příjmem rozpočtů obcí.

Na právní rámec sportu v České republice mají vliv i předpisy EU, většina z nich však není v České republice aktivně využívána a aplikována. Jedním z aktuálních cílů státní politiky ve sportu České republiky je zpracování **nového zákona o sportu**, který by současný nejednotný a nedostatečný rámec sportu komplexně upravil (měl by mimo jiné závazně a jasně upravit způsoby financování sportu v budoucím období nebo řešit otázku podpory dobrovolnictví ve sportovní oblasti).

SHRNUTÍ HLAVNÍCH POZNATKŮ

- Existence strategických, koncepčních či analytických dokumentů zaměřených na problematiku sportu na úrovni Evropské unie i státu.
- Zahrnutí problematiky sportu a jeho rozvoje do základních strategických rozvojových dokumentů Zlínského kraje (Strategie rozvoje Zlínského kraje 2009-2020, Program rozvoje územního obvodu Zlínského kraje 2010-2012).
- Předpisy EU zaměřené na sport nejsou v České republice aktivně využívány a aplikovány.
- Záměr zpracování nového zákona o sportu, který by měl komplexně řešit rámec sportu a některé důležité otázky (zejména jasný systém financování sportu v dalším období).

1.2 – TRADICE SPORTU NA ÚZEMÍ ZLÍNSKÉHO KRAJE

Rozvoj organizovaného sportu na území Zlínského kraje můžeme zasadit na konec 19. století, kdy byly po schválení nového spolkového zákona zakládány první spolky zaměřené mimo jiné na tělovýchovu a sport.

Ve **Zlíně** byl např. v roce 1898 povolen první sportovně zaměřený vlastenecký spolek Tělocvičná jednota Sokol Zlín, který se mimo zaměření na tělovýchovu věnoval také výchově k vlastenectví a rozvoji kulturní oblasti. V roce 1902 se zformoval další tělovýchovný spolek Orel (katolický) s podobnými cíli a zaměřením. V roce 1910 byl založen Sportovní klub Zlín, který byl již od počátku své činnosti sponzorován Tomášem Baťou, v roce 1924 byl spolek přeměněn ve firemní klub společnosti Baťa s novým názvem Sportovní klub firmy Baťa Zlín. Cílem bylo zajistit zaměstnancům a učňům vhodnou náplň pro volný čas, která by zlepšovala jejich fyzický stav a také formovala jejich morálně-volní vlastnosti. Ve 40. letech 20. století již sportovní klub působil ve 22 druzích sportu a počet členů dosáhl téměř 4 tisíc. V roce 1913 pak byla založena Dělnická tělocvičná jednota jako spolek sociální demokracie. V roce 1948 byly všechny sportovně zaměřené spolky sjednoceny do jediné organizace Sokol Botostroj Zlín (v roce 1949 přejmenované na Sokol Svit Gottwaldov). V roce 1958 vznikla Tělovýchovná jednota Gottwaldov (sloučením tělovýchovných jednot Jiskra, Spartak a Tatran). Postupně byla vybudována nová sportovní zařízení (nový Stadion mládeže, zimní lázně s krytým bazénem, zimní stadion, koupaliště u nemocnice, zimní střediska v oblasti Javorníků, sportovní haly či tenisové centrum na Vršavě). Mezi nejúspěšnější sportovce ze Zlína patřili atleti, orientační běžci, plavci, házenkáři, hokejisté, gymnastky, judisti a sáloví cyklisté. V šedesátých a sedmdesátých letech 20. století patřily sportovní oddíly TJ Gottwaldov k nejlepším v republice v řadě sportů (atletika, gymnastika, házená, judo, kolová, orientační běh, plavání, ragby, volejbal, vzpírání, později kopaná a lední hokej). Většina těchto sportů byla účastníky nejvyšších republikových soutěží, řada z nich i vítězi. V TJ Gottwaldov vyrostla řada mistrů republiky i reprezentantů. Od sedmdesátých let vznikly v řadě sportů také sportovní školy a tréninková střediska mládeže, což pozitivně ovlivňovalo výchovu mládeže.¹

Podobně bohatou tradici sportu lze vysledovat např. také v **Uherském Hradišti**. Příkladem může být více než stoletá existence organizovaného fotbalu nebo devadesátiletá tradice

¹ Činčová, Y. *Sláva zlínskému sportu* (2011).

atletiky ve městě.² Historickou tradici zde má také veslařský sport, již v roce 1863 byl v Uherském Hradišti založen řádný veslařský spolek, a to jako první veslařský spolek na území našeho státu.³ Tělovýchovná jednota Sokol v Uherském Hradišti byla založena v roce 1872.⁴

Obdobně lze uvést také **další města** v rámci Zlínského kraje a jejich sportovní kluby či tělovýchovné jednoty. Například tělocvičný spolek Sokol v Kroměříži vznikl již v roce 1865, pouhé tři roky po založení Sokola v Praze.⁵ První fotbalový klub na území města Kroměříže s názvem Akademické sportovní sdružení byl pak vytvořen z akademiků a studentů kroměřížského gymnázia již v roce 1903.⁶ Počátek vsetínské tělovýchovné jednoty Sokol je datován do roku 1893.⁷

Koncem 19. století byly v kraji současně položeny také základy organizované turistiky. Ve Zlínském kraji se nejstarší odbor Klubu českých turistů nachází v Rožnově pod Radhoštěm (založeno v roce 1893). Dále pak následují odbory ve Valašském Meziříčí (1895), v Uherském Hradišti (1896) a v Bystřici pod Hostýnem (1898).⁸

SHRNUTÍ HLAVNÍCH POZNATKŮ

- Tradice organizovaného sportu na území Zlínského kraje sahající až do druhé poloviny 19. století.

² *Koncepce rozvoje sportu a tělovýchovy ve městě Uherské Hradiště* (2010).

³ *VK Morávia UH* [online]. [cit. 2012-03-12]. Dostupné z <<http://www.veslovani-uh.cz/?page=historie>>.

⁴ *T. J. SOKOL Uherské Hradiště* [online]. [cit. 2012-03-12]. Dostupné z <<http://www.sokol.cz/jednoty-uherskehradiste>>.

⁵ *Sokolská župa Hanácká* [online]. [cit. 2012-03-12]. Dostupné z <<http://www.zupahanacka.wz.cz/zh.html>>.

⁶ *SK Hanácká Slavia Kroměříž* [online]. [cit. 2012-03-12]. Dostupné z <<http://www.hskromeriz.cz/historie-klubu/zacatky>>.

⁷ *Sokol Vsetín* [online]. [cit. 2012-03-12]. Dostupné z <<http://sokolvsetin.org/historie.htm>>.

⁸ Dle informací poskytnutých *Klubem českých turistů*.

1.3 – VÝVOJ TRENDŮ

Text této kapitoly se stručně věnuje postavení a působení sportu (resp. sportu a tělovýchovy) v dnešní společnosti, vč. návaznosti sportu na další odvětví lidské činnosti. Čerpáno přitom je zejména z výše uvedené Analýzy financování sportu v České republice, která danou problematiku souhrnně a poměrně přehledně ve svém úvodu uvádí.

Sport je lidská činnost založená na základních společenských, výchovných a kulturních hodnotách. Sport tyto hodnoty bez ohledu na pohlaví, rasu, věk, zdravotní postižení, náboženství a víru, sexuální orientaci a společenské či ekonomické zázemí u jednotlivců i ve společnosti jako celku posiluje. Bílá kniha o sportu pak **sport** pojímá jako veškeré formy tělesné aktivity, které, provozovány příležitostně nebo organizovaně, usilují o vyjádření nebo vylepšení fyzické kondice a duševní pohody, utvoření společenských vztahů či dosažení výsledků v soutěžích na všech úrovních. Dále následuje výčet nejdůležitějších rolí sportu a oblastí, v rámci kterých sport působí, které určitým způsobem ovlivňuje nebo kterými je naopak ovlivňován.

Sociální integrace a rovné příležitosti

Sport je oblastí lidské činnosti, která se všeobecně těší velkému zájmu lidí a která má zároveň obrovský potenciál je sdružovat a oslovovat, a to bez ohledu na věk či společenský původ. Významným způsobem tak posiluje společenskou soudržnost, pomáhá dosahovat rovného postavení mužů a žen. Důležitost je pak zvýrazněna zejména u lidí mladých, zdravotně postižených či pocházejících ze znevýhodněných poměrů.

Hospodářský rozměr

Sport představuje dynamické a rychle rostoucí hospodářské odvětví. Může sloužit jako nástroj místního a regionálního rozvoje. Dobře fungující ekonomika vytváří pro rozvoj sportu příznivé podmínky a naopak sport napomáhá rozvoji ekonomiky. Sport či činnosti spojené se sportem mají v některých případech poměrně významné ekonomické dopady (viz např. organizace sportovních akcí, výstavba sportovních objektů a zařízení, výroba zařízení pro sportovní objekty, výroba náradí a náčiní, obchod se sportovním zbožím, sportovní služby, doprava sportovců a diváků, sportovní turistika, mediální oblast). Podle Bílé knihy o sportu generuje sportovní prostředí v zemích EU 3,7 % HDP a zaměstnává 5,4 % pracovní síly.

Upevňování zdraví a kvalita života

Nedostatek tělesné aktivity zvyšuje výskyt nadváhy, obezity či chronických onemocnění, které snižují kvalitu života, ohrožují život jednotlivců a zatěžují veřejné rozpočty v oblasti zdravotnictví. Sport jako nástroj prevence a zdraví upevňující tělesné aktivity má větší vliv než jakékoli jiné společenské hnutí.

Rekreace, obnova sil

Tělesný pohyb patří k základním faktorům aktivního odpočinku, který účinně kompenzuje pracovní vypětí a častou jednostrannost současného života. I když primárně se jedná o zotavení po práci a udržování tělesné či duševní kondice prostřednictvím sportu, lze sport vnímat také jako vhodnou součást využívání volného času a nezbytný doplněk životního stylu.

Zdatnost

Sport je nejen zdrojem prožitků, ale jako pohybová aktivita ve svých důsledcích také prostředkem tělesného rozvoje člověka, sport má význam jako aktivní činitel zvyšování zdatnosti a výkonnosti. Výsledkem působení sportu je kromě jiného tedy i tělesný rozvoj.

Prožitek a seberealizace

Trénink i soutěžení přináší uspokojení z pohybu, spolupráce, sociálního kontaktu, ze zdařilých pokusů o překonání překážek, z vítězství, popularity a společenského postavení. Sport je jednou z oblastí umožňující seberealizaci člověka podle jeho dispozic.

Výchova a vzdělání

Sport sehrává roli ve formální i neformální výchově a ve vzdělávání, a tím napomáhá k posílení lidského kapitálu. Hodnoty, které sport zprostředkovává, přispívají k rozvoji vědomostí, dovedností, motivace, utváření osobnosti, odolnosti, formování charakteru, odpovědnosti, sebehodnocení, smyslu pro povinnost, vztahu k ostatním, houževnatosti, cílevědomosti, sebeovládání, připravenosti k osobnímu nasazení, překonávání překážek. Příznivě ovlivňuje fyzický i mentální rozvoj dětí. Pomáhá učit se jistým pravidlům a respektovat rovné příležitosti, podporuje rozvoj schopnosti soustředění, schopnosti učit se a buduje sebedůvěru.

Aktivní občanství

Účast v týmu, zásady fair play, dodržování pravidel hry, respekt vůči ostatním, solidarita a disciplína, jakož i provozování amatérských sportů v rámci sportovních klubů na neziskovém základě, to vše posiluje aktivní občanství. Dobrovolnická práce ve sportovních organizacích poskytuje mnoho příležitostí k neformálnímu vzdělávání. Sport nabízí mladým lidem atraktivní možnosti zapojení se do společnosti a může je pomoci odvést od delikvence.

Vlastenectví, státní reprezentace

Velké mezinárodní sportovní soutěže se stávají světovými, kontinentálními či regionálními společenskými událostmi. Sportovci jsou považováni za vyslance, reprezentanty svých zemí a jejich výkony dostávají další rozměr, tj. stávají se součástí zahraniční prezentace sportu, kultury a úrovně státu. Současně směrem dovnitř bývají zdrojem národní hrdosti a vlastenectví.

Mezinárodní kontakty a podpora míru

Sportovní soutěže a kontakty na všech úrovních sportu mají potenciál pro posílení porozumění mezi jednotlivými národy a kulturami. Olympijské hnutí spojuje rozvoj sportu s cílem podpořit mír prostřednictvím sportu a olympijských ideálů, podpořit přátelství a porozumění ve světě a zvláště vyzdvihnout starou řeckou tradici olympijského příměří.

SHRNUTÍ HLAVNÍCH POZNATKŮ

- Pozitivní role sportu v oblasti sociální integrace a rovných příležitostí.
- Sport představuje dynamické a rychle rostoucí hospodářské odvětví.
- Pozitivní působení sportu na zdraví, kvalitu života a zdatnost obyvatel.
- Kladný vliv sportu v dalších oblastech působení (např. výchova, vzdělávání, vlastenectví, podpora míru a mezinárodních kontaktů).

1.4 – ORGANIZACE SPORTU V ČESKÉ REPUBLICE, VYMEZENÍ KOMPETENCÍ JEDNOTLIVÝCH STUPŇŮ VEŘEJNÉ SPRÁVY

V textu této kapitoly budou stručně shrnuty základní charakteristiky organizace sportu v České republice vč. kompetencí jednotlivých stupňů veřejné správy v této oblasti. Kompetence jednotlivých stupňů veřejné správy v oblasti sportu a jeho podpory určuje zejména **zákon č. 115/2001 Sb., o podpoře sportu, ve znění pozdějších předpisů**, který vymezuje postavení a úkoly ministerstev, krajů a obcí v dané oblasti.

Ústředním orgánem státní správy v oblasti sportu je určeno **Ministerstvo školství, mládeže a tělovýchovy ČR (MŠMT ČR)**. Dle znění výše jmenovaného zákona Ministerstvo školství, mládeže a tělovýchovy ČR:

- vypracovává návrh koncepce státní politiky ve sportu,
- koordinuje uskutečňování vládou schválené koncepce,
- zabezpečuje finanční podporu sportu ze státního rozpočtu,
- vytváří podmínky pro státní sportovní reprezentaci, pro přípravu sportovních talentů, pro rozvoj sportu pro všechny a pro sport zdravotně postižených občanů,
- vydává antidopingový program a organizuje a kontroluje jeho uskutečňování,
- rozhoduje o akreditaci vzdělávacích zařízení působících v oblasti sportu,
- zřizuje rezortní sportovní centrum a zabezpečuje jeho činnost a
- koordinuje činnost rezortních sportovních center Ministerstva obrany a Ministerstva vnitra.

Dalšími v zákoně jmenovanými státními orgány jsou **Ministerstvo obrany ČR (MO ČR)** a **Ministerstvo vnitra ČR (MV ČR)**, která ve své působnosti:

- vytvářejí podmínky pro rozvoj sportu, pro přípravu ke státní sportovní reprezentaci a přípravu sportovních talentů a
- zřizují svá rezortní sportovní centra a zabezpečují jejich činnost.

Ministerstvo zdravotnictví ČR navíc ve své působnosti organizuje zdravotní péči o státní sportovní reprezentanty a sportovní talenty a vytváří organizační předpoklady umožňující specifický přístup sportovních reprezentantů ke klinické péči, zřizuje laboratoř dopingové kontroly a zabezpečuje její činnost.

Dále jsou v zákoně vymezeny úkoly krajů a obcí, kdy **kraje** mají ve své samostatné působnosti vytvářet podmínky pro sport. Zejména:

- zabezpečují rozvoj sportu pro všechny a přípravu sportovních talentů, včetně zdravotně postižených občanů,
- zajišťují výstavbu, rekonstrukce, udržování a provozování svých sportovních zařízení a
- zabezpečují finanční podporu sportu ze svého rozpočtu.

Obce ve své samostatné působnosti vytvářejí podmínky pro sport, kdy zejména:

- zabezpečují rozvoj sportu pro všechny a přípravu sportovních talentů, včetně zdravotně postižených občanů,
- zajišťují výstavbu, rekonstrukce, udržování a provozování svých sportovních zařízení a poskytují je pro sportovní činnost občanů,
- kontrolují účelné využívání svých sportovních zařízení a
- zabezpečují finanční podporu sportu ze svého rozpočtu.

Dalšími subjekty aktivními v oblasti sportu jsou samotné sportovní kluby a tělovýchovné jednoty, sportovní svazy a střešní sportovní organizace. **Sportovní kluby a tělovýchovné jednoty** (dále také jen TJ/SK) jsou zpravidla občanská sdružení založená dle zákona č. 83/1990 Sb., o sdružování občanů, ve znění pozdějších předpisů, za účelem zajišťování a provozování sportu a pohybových aktivit občanů. Jsou základními články sportovních svazů a střešních sportovních organizací. V rámci jednoho sportovního klubu či tělovýchovné jednoty můžeme rozlišovat více sportovních oddílů dle jednotlivých provozovaných druhů sportu.

Sportovní svazy jsou pak občanská sdružení fyzických a právnických osob (sportovních klubů a tělovýchovných jednot) založená také dle zákona č. 83/1990 Sb. Sportovní svazy řídí a organizují činnost v příslušném sportu na území České republiky, hájí zájmy sdružených členů a zodpovídají za státní reprezentaci České republiky. Svoji činnost upravují vlastními stanovami. Zpravidla jsou členy střešních sportovních organizací i příslušných mezinárodních organizací.

Střešní sportovní organizace jsou občanská sdružení fyzických a právnických osob s celostátní působností (sportovních svazů, sportovních klubů a tělovýchovných jednot) založená rovněž dle zákona č. 83/1990 Sb. Jejich posláním je podporovat sport a pohybové aktivity, zastupovat a chránit práva a zájmy sdružených členů při jednáních na úrovni orgánů

státní správy a dalších veřejných i soukromých institucí. Poskytují členům servis a vytváří platformu ke vzájemné spolupráci. Svoji činnost upravují také vlastními stanovami.

Většina velkých sportovních svazů i střešních organizací realizuje svoji činnost mimo celostátní úroveň také na nižších oblastních úrovních (např. krajské či okresní), kdy zřizují určité orgány či organizační jednotky, které slouží jako mezičlánek mezi úrovní sportovních klubů či tělovýchovných jednot v daném území a úrovní vrcholovou. Příkladem může být např. Zlínské krajské sdružení ČSTV či Zlínská krajská asociace Sport pro všechny.

Tabulka 1-1 podává přehled o nejvýznamnějších občanských sdruženích z oblasti sportu v České republice s uvedením počtu registrovaných členů a vykazované hodnoty majetku. U střešních sportovních organizací je uveden počet sdružených sportovních svazů, u dalších vybraných subjektů pak zjištěný počet sdružených sportovních klubů.

Tabulka 1-1: Přehled nejvýznamnějších sportovních občanských sdružení v ČR

Občanské sdružení	Počet členů	Vykazovaná hodnota majetku (v tis. Kč)	Poznámka
Český svaz tělesné výchovy (ČSTV)	1 533 279	42 000 000	72 sdružených sportovních svazů
Sdružení sportovních svazů ČR	272 384	1 816 170	16 sdružených sportovních svazů
Česká asociace Sport pro všechny (ČASPV)	261 107	116 967	6 sdružených sportovních svazů
Asociace školních sportovních klubů (AŠSK)	238 500	16 191	2 800 školních sportovních klubů
Česká obec sokolská	180 817	9 100 500	-
Autoklub České republiky	85 100	2 949 258	-
Klub českých turistů	37 728	39 639	-
Unie tělovýchovných organizací Policie ČR	32 248	652 030	121 sdružených sportovních klubů
Asociace TJ a SK ČR	23 509	235 322	-
Český střelecký svaz	18 900	111 190	-
Orel	17 567	1 437 030	250 sdružených jednot
Český paralympijský výbor	15 582	69 000	6 sdružených sportovních svazů
Asociace víceúčelových základních organizací technických sportů a činností ČR	13 261	13 445	-
Letecká amatérská asociace ČR	6 939	2 264	4 sdružené sportovní svazy
Svaz dělnických tělovýchovných jednot ČR	2 035	93 000	30 sdružených jednot
Česká motocyklová federace	1 138	1 405	-
Celkem	2 740 094	58 653 411	

Zdroj: Koncepce státní podpory sportu v České republice; 2011

Tabulka ukazuje na výsadní postavení Českého svazu tělesné výchovy v českém sportu, a to jak z pohledu širší členské základny, tak i z pohledu vykazované hodnoty majetku. V rámci Českého svazu tělesné výchovy je sdruženo přes sedmdesát národních sportovních svazů vč. těch s největší členskou základnou v rámci celé České republiky (např. Fotbalová asociace ČR, Český svaz rekreačního sportu, Český tenisový svaz, Česká florbalová unie, Český svaz ledního hokeje, Česká golfová federace či Český volejbalový svaz).

Pro dokreslení celkové situace následuje tabulka 1-2, která prezentuje 15 sportovních odvětví s největší členskou základnou v rámci celého Českého svazu tělesné výchovy. Ve všech třech uváděných ukazatelích (počet členů, mládežnická základna, počet sportovních oddílů) vítězí s poměrně velkým odstupem před ostatními sporty fotbal.

Tabulka 1-2: Žebříček sportů s největší členskou základnou v rámci Českého svazu tělesné výchovy v ČR; k 31. 12. 2010

Pořadí	Druh sportu	Počet registrovaných členů	- z toho mládež	Počet sportovních oddílů
1.	fotbal	512 780	144 220	3 831
2.	rekreační sport	125 535	24 341	1 271
3.	sport pro všechny (odbor ČASPV)	124 168	31 733	1 303
4.	tenis	58 830	14 768	870
5.	florbal	57 584	22 170	771
6.	lední hokej	55 806	19 494	533
7.	golf	50 461	6 061	226
8.	volejbal	49 472	13 076	964
9.	lyžování	37 231	9 249	688
10.	hokejbal	36 345	8 318	197
11.	atletika	35 194	18 795	316
12.	šachy	32 179	7 390	435
13.	basketbal	31 340	13 775	407
14.	jezdectví	30 219	9 057	785
15.	turistika	27 796	3 304	472

Zdroj: vlastní zpracování na základě dat ČSTV

Z dalších subjektů činných v oblasti sportu lze jmenovat **Český olympijský výbor**, který je také občanským sdružením založeným dle zákona č. 83/1990 Sb. Český olympijský výbor sdružuje sportovní svazy, federace, asociace, unie a další podobné tělovýchovné a sportovní subjekty s působností na území ČR, které jsou členy mezinárodních sportovních federací řídících sporty, jejichž disciplíny jsou začleněné do programu olympijských her a další sportovní svazy, členy mezinárodních sportovních federací uznaných Mezinárodním olympijským výborem. Dále sdružuje občany České republiky, jakož i právnické osoby a

organizační složky státu se sídlem v ČR, podporující olympijské hnutí. Posláním Českého olympijského výboru je rozvíjet a šířit olympijské ideály, dále pak zastupovat Českou republiku a zabezpečit účast České republiky na olympijských hrách.

Jako paralelní organizace vůči Českému olympijskému výboru funguje v oblasti sportu zdravotně postižených další občanské sdružení s názvem **Český paralympijský výbor**. Hlavním posláním Českého paralympijského výboru je podpora paralympijského a deaflympijského hnutí a jejich rozvoj v České republice. Výbor prostřednictvím sdružených sportovních svazů podporuje rozvoj sportu zdravotně postižených a zajišťuje přípravu handicapovaných sportovců na vrcholné světové soutěže. Český paralympijský výbor plní v rámci České republiky funkci národního paralympijského výboru. Jedním z hlavních úkolů Českého paralympijského výboru je zabezpečení důstojné reprezentace České republiky na letních i zimních paralympiádách a deaflympiádách a na Global Games pro mentálně postižené sportovce. Řádnými členy výboru je šest sportovních svazů (Česká asociace tělesně handicapovaných sportovců, Česká federace Spastic Handicap, Český svaz mentálně postižených sportovců, Český svaz neslyšících sportovců, Český svaz zrakově postižených sportovců a Český svaz tělesně postižených sportovců). Přidruženým členem výboru je pak Český svaz vnitřně postižených sportovců.

SHRNUTÍ HLAVNÍCH POZNATKŮ

- Kompetence jednotlivých stupňů veřejné správy v oblasti sportu a jeho podpory určuje zejména zákon č. 115/2001 Sb., o podpoře sportu.
- Ústředním orgánem státní správy v oblasti sportu je MŠMT ČR, dalšími subjekty veřejné správy ve sportu jsou MO ČR, MV ČR, kraje a obce.
- Mezi další subjekty v oblasti sportu patří sportovní kluby a tělovýchovné jednoty, sportovní svazy a střešní sportovní organizace vč. Českého olympijského výboru a Českého paralympijského výboru (zpravidla jsou občanskými sdruženími dle zákona č. 83/1990 Sb., o sdružování občanů).
- Výsadní postavení Českého svazu tělesné výchovy jak z pohledu členské základny či počtu sdružených sportovních svazů, tak i z pohledu vykazované hodnoty majetku.
- Sportem s největší členskou základnou vč. mládežnické je v ČR fotbal, následují rekreační sport, sport pro všechny, tenis, florbal a lední hokej.

1.5 – FINANCOVÁNÍ SPORTU V ČESKÉ REPUBLICĚ

Financování sportu a tělovýchovy v České republice může být označeno jako financování vícezdrojové. Podle charakteru zdroje lze stanovit následující členění finančních prostředků sloužících k financování sportu:

- finanční prostředky poskytované státem,
- finanční prostředky poskytované krajskými samosprávami,
- finanční prostředky poskytované obcemi,
- finanční prostředky poskytované provozovateli loterií a jiných podobných her jako odvody z výtěžku na veřejně prospěšné účely,
- další finanční prostředky.

1.5.1 Finanční prostředky poskytované státem

Tyto finanční prostředky jsou poskytovány do oblasti sportu státem jako **výdaje státního rozpočtu**, a to prostřednictvím kapitol několika ministerstev (viz obrázek 1-1).

V celkovém objemu v podstatě zanedbatelné položky v řádu několika desítek mil. Kč jsou rozpočtovány prostřednictvím kapitol Ministerstva obrany a Ministerstva vnitra na zajištění sportovní reprezentace státu v působnosti těchto rezortů. Hlavní část státních prostředků do oblasti sportu plyne prostřednictvím **kapitoly 333 Ministerstva školství, mládeže a tělovýchovy**.

Z grafu lze vyčíst mezi roky 2007 a 2009 klesající vývoj financí určených na podporu sportu s tím, že v letech 2010 a 2011 došlo k mírnému nárůstu těchto prostředků. V rámci schváleného státního rozpočtu na rok 2012 pak můžeme pozorovat plánovaný nárůst financí určených do sportovní oblasti opětovně až k hranici 3 mld. Kč, čímž by mělo být téměř dosaženo úrovně roku 2007.

Obrázek 1-1: Finanční prostředky do oblastí sportu poskytované ze strany státu; 2007-2012



Zdroj: vlastní zpracování na základě dat MF ČR

Nyní budou blíže analyzovány **finanční zdroje kapitoly státního rozpočtu č. 333 Ministerstva školství, mládeže a tělovýchovy**. Aktuální základní charakteristika těchto zdrojů je obsažena v materiálu MŠMT s názvem *Státní podpora sportu pro rok 2012*, který byl projednán poradou vedení MŠMT v červenci 2011. V rámci schváleného státního rozpočtu na rok 2012 byla v rámci kapitoly MŠMT, ukazatele Podpora činnosti v oblasti sportu, vyčleněna celková částka ve výši 2,98 mld. Kč (což činí cca 0,25 % z celkových výdajů státního rozpočtu), která se dále člení na dva výdajové okruhy:

- výdajový okruh Sportovní reprezentace - 1,07 mld. Kč,
- výdajový okruh Všeobecná sportovní činnost - 1,92 mld. Kč.

Část těchto prostředků bude využita pro financování programů státní podpory sportu pro nestátní neziskové organizace. Druhá část prostředků bude využita k přímé finanční podpoře činnosti resortních sportovních center Ministerstva obrany, Ministerstva vnitra či MŠMT a k financování činnosti Antidopingového výboru ČR mimo rámec financování programů.

Programy státní podpory sportu pro nestátní neziskové organizace vyhláší MŠMT v souladu se zákonem č. 218/2000 Sb., o rozpočtových pravidlech a o změně některých souvisejících zákonů (rozpočtová pravidla). Žadatelé v těchto programech mohou být nestátní neziskové organizace, které vyvíjejí činnost dle zákona č. 83/1990 Sb., o sdružování občanů, ve znění pozdějších předpisů a jejichž hlavním předmětem činnosti dle registrovaných stanov je sportovní činnost. Žadatelé mohou být národní sportovní svazy s celostátní působností, případně jsou žádosti sportovních klubů v některých případech uplatňovány prostřednictvím příslušných národních sportovních svazů s celostátní působností.

Po obsahové stránce je finanční podpora ve formě programů zaměřena na oblast sportovní reprezentace, výchovu sportovních talentů, sportu pro všechny včetně zdravotně postižených sportovců, na údržbu a provoz sportovních zařízení, na podporu organizace sportu a na investiční podporu materiálně technické základny sportu (blíže viz tabulka 1-3).

Tabulka 1-3: Programy státní podpory sportu pro nestátní neziskové organizace; 2012

Označení výdajového okruhu / programu	Druh dotace	Účelové zaměření	
Výdajový okruh: Sportovní reprezentace			
Program I	Sportovní reprezentace ČR	neinvestiční dotace	Podpora sportovní přípravy reprezentantů v kategoriích dospělých a juniorů a jejich účast na vrcholných mezinárodních soutěžích. Podpora sportovní přípravy reprezentačních týmů u sportů zařazených do programu Olympijských her. Podpora významných sportovních akcí pořádaných v ČR.
Program II	Sportovně talentovaná mládež	neinvestiční dotace	Vrcholová sportovní centra mládeže – VSCM. Sportovní centra mládeže – SCM. Sportovní střediska – SpS. Podpora ostatních sportovních talentů.
Výdajový okruh: Všeobecná sportovní činnost			
Program III	Všeobecná sportovní činnost	neinvestiční dotace	Sport pro všechny. Sport zdravotně postižených.
Program IV	Údržba a provoz sportovních zařízení	neinvestiční dotace	Podpora udržování a provozování sportovních zařízení ve vlastnictví, výpůjčce nebo dlouhodobém nájmu nestátních neziskových organizací (NNO). Podpora udržování technických prostředků, strojů a zařízení sloužících ke sportovní činnosti ve vlastnictví, nebo dlouhodobém nájmu NNO. Podpora udržování a provozování sportovních zařízení sloužících přípravě reprezentantů a sportovních talentů ve vlastnictví, výpůjčce nebo dlouhodobém nájmu NNO.
Program V	Organizace sportu	neinvestiční dotace	Podpora plnění sportovní, organizační a obsahové činnosti zejména NNO. Cílem podpory je zabezpečení sportovní činnosti členů občanských sdružení.
Program 133510	Podpora materiálně technické základny sportu	investiční dotace	Podpora materiálně technické základny sportovních organizací. Podpora materiálně technické základny sportovní reprezentace

Zdroj: vlastní zpracování na základě informací MŠMT

Finanční prostředky určené na financování výše uvedených programů pro rok 2012 nebyly dosud ministerstvem rozděleny na jednotlivé programy a žadatele. Tabulka 1-4 obsahuje údaje o skutečném rozdělení finančních prostředků v roce 2011.

Tabulka 1-4: Programy státní podpory sportu pro nestátní neziskové organizace - skutečné rozdělení finančních prostředků; 2011

Označení výdajového okruhu / programu		Finanční prostředky (v mld. Kč)
<i>Výdajový okruh: Sportovní reprezentace</i>		
Program I	Sportovní reprezentace ČR	0,43
Program II	Sportovně talentovaná mládež	0,33
<i>Výdajový okruh: Všeobecná sportovní činnost</i>		
Program III	Všeobecná sportovní činnost	0,12
Program IV	Údržba a provoz sportovních zařízení	0,15
Program 133510	Podpora materiálně technické základny sportu	0,66
Celkem		1,69

Poznámka: Další finanční prostředky ve výši cca 0,34 mld. Kč v rámci výdajového okruhu Sportovní reprezentace byly použity k financování Resortních sportovních center MO, MV, MŠMT a Antidopingového výboru MŠMT mimo rámec uvedených programů.

Zdroj: vlastní zpracování na základě informací MŠMT

Na tomto místě se naskytá otázka na **podíl finančních prostředků, které z výše uvedených zdrojů plynuly do území Zlínského kraje**. Vzhledem k tomu, že ve většině programů jsou finanční prostředky poskytovány národním sportovním svazům, které dále zajišťují jejich distribuci ke konkrétním sportovním klubům, a neexistuje tedy konkrétní seznam konečných příjemců, lze toto pouze rámcově odhadovat. Seznam konečných příjemců s územním vymezením je zveřejňován pouze u investičního programu 133510, kdy pro rok 2011 subjekty ze Zlínského kraje obdrželi dotaci v celkové výši 30 mil. Kč (což činí asi 4,5 % z celkové výše prostředků tohoto programu). Pokud bychom i z ostatních programů podpory odhadli podíl Zlínského kraje (i se zohledněním populační velikosti kraje) na cca 5 % (tj. cca 50 mil. Kč), můžeme stanovit přibližnou výši „státních“ prostředků ročně připadajících na Zlínský kraj na cca 80 mil. Kč.

1.5.2 Finanční prostředky poskytované krajskými samosprávami

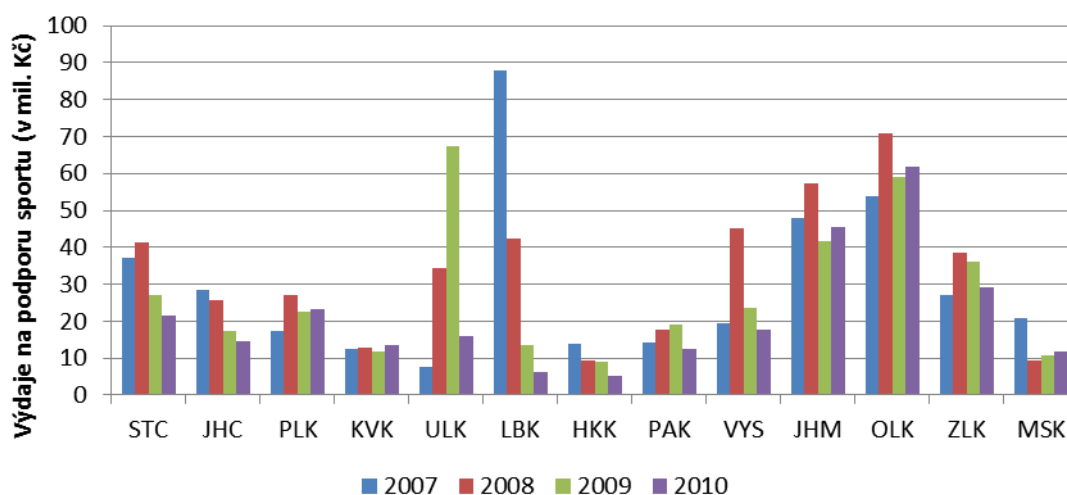
V první části této podkapitoly bude analyzováno **postavení Zlínského kraje mezi ostatními kraji České republiky v oblasti výdajů na podporu tělovýchovy a sportu**. Zdroji dat o výši výdajů jednotlivých krajů jsou systémy ÚFIS a ARISweb⁹, které poskytují mj. informace o rozpočtech jednotlivých krajů. Pro každý analyzovaný kraj byla zjištěna podle rozpočtových výkazů uvedených v daných systémech výše výdajů určených na podporu tělovýchovy a sportu. Dle rozpočtové skladby povinně využívané v rámci celého systému českých veřejných rozpočtů byly vždy identifikovány skutečné výdaje krajů v letech 2007 - 2010 spadající

⁹ ÚFIS <<http://wwwinfo.mfcr.cz/ufis>>. ARISweb <<http://wwwinfo.mfcr.cz/aris>>.

v rámci odvětvového třídění rozpočtové skladby pod pododdíl 341 - *Tělovýchova*, který dále obsahuje paragrafy 3411 - *Státní sportovní reprezentace*, 3412 - *Sportovní zařízení v majetku obce* a 3419 - *Podpora sportovních oddílů, výdaje na konání sportovních akcí, závodů apod.*

Obrázek 1-2 srovnává jednotlivé kraje České republiky dle absolutní výše výdajů určených na podporu sportu v letech 2007 až 2010¹⁰. Zlínský kraj se v rámci tohoto srovnání umísťuje v popředí žebříčku všech krajů s hodnotou oscilující kolem 30 mil. Kč ročně. Poznamenejme, že zvýšené výdaje Libereckého kraje v letech 2007 a 2008 souvisí s pořádáním Mistrovství světa v klasickém lyžování 2009 v Liberci a vyšší výdaje Ústeckého kraje v roce 2009 jsou způsobeny vyhlášením mimořádných dotačních programů na podporu organizací ve sportu. Celková výše výdajů na podporu sportu za všechny kraje České republiky se ve sledovaných letech pohybovala mezi 280 až 430 mil. Kč ročně.

Obrázek 1-2: Finanční prostředky do oblasti sportu poskytované kraji ČR; 2007-2010

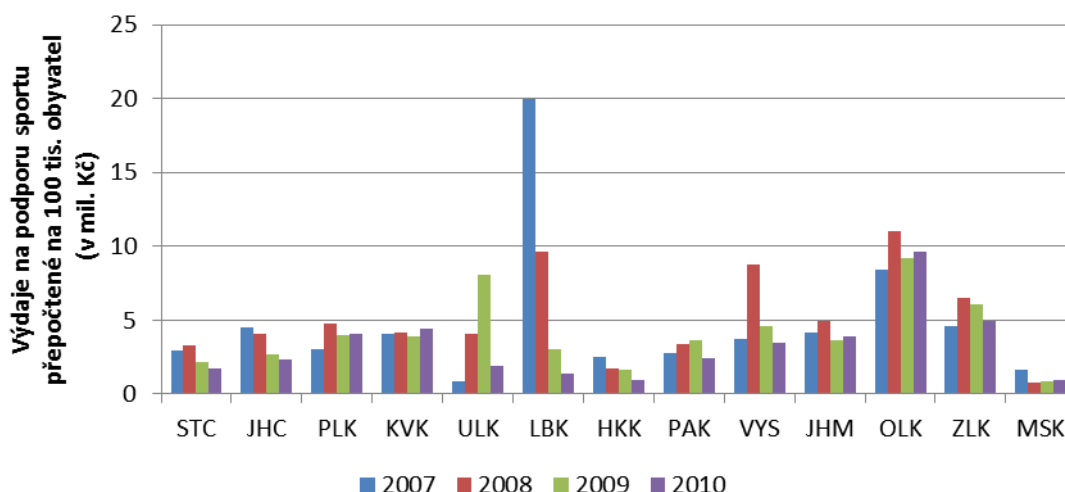


Zdroj: vlastní zpracování na základě dat ÚFIS a ARISweb

Pozitivní postavení Zlínského kraje je ještě dále zvýrazněno při přepočtu výdajů na 100 tisíc obyvatel kraje (viz obrázek 1-3). Zlínský kraj se s hodnotou pohybující se okolo 5 - 6 mil. Kč na 100 tis. obyvatel umísťuje ve sledovaných letech na druhé až čtvrté pozici v rámci všech krajů.

¹⁰ Do srovnání není zařazeno Hlavní město Praha, u kterého se výše výdajů na podporu sportu (cca 400 mil. Kč ročně) vzhledem k vlastnictví velkého množství sportovních a tělovýchovných zařízení výrazně odlišuje.

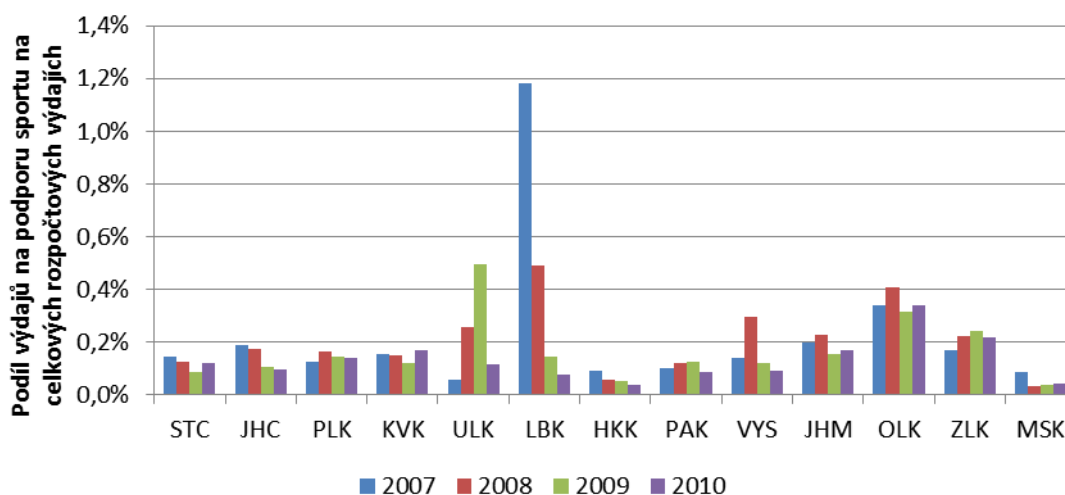
Obrázek 1-3: Finanční prostředky do oblasti sportu poskytované kraji ČR přepočtené na 100 tis. obyvatel; 2007-2010



Zdroj: vlastní zpracování na základě dat ÚFIS a ARISweb

Obrázek 1-4 doplňuje předešlé údaje a prezentuje podíl výdajů na podporu sportu na celkových rozpočtových výdajích jednotlivých krajů. Zlínský kraj dosahuje opět velmi pozitivního umístění, v roce 2010 se s hodnotou podílu ve výši 0,22 % umísťuje na druhé pozici v žebříčku všech krajů. Průměrná hodnota za všechny kraje v roce 2010 činí 0,13 %.

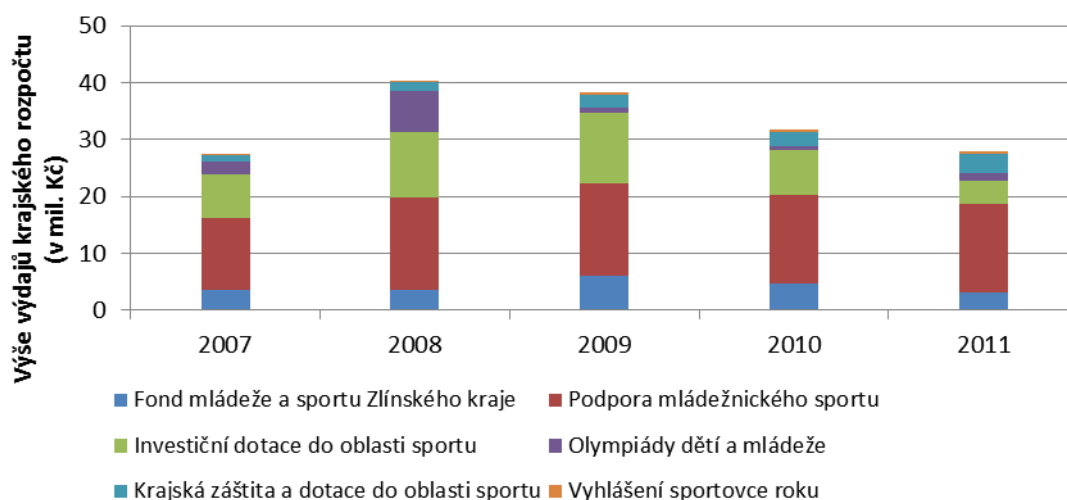
Obrázek 1-4: Podíl výdajů do oblastí sportu na celkových rozpočtových výdajích v jednotlivých krajích ČR; 2007-2010



Zdroj: vlastní zpracování na základě dat ÚFIS a ARISweb

Další text této podkapitoly bude věnován **podrobnější analýze finančních prostředků na podporu sportu vynaložených Zlínským krajem** v letech 2007 - 2011, a to na základě údajů Odboru školství, mládeže a sportu Krajského úřadu Zlínského kraje. Obrázek 1-5 poskytuje celkový přehled o podpoře oblasti sportu a tělovýchovy ze strany Zlínského kraje. Obsahuje výši skutečných výdajů v letech 2007 - 2011 členěných na jednotlivé položky. Celková výše podpory sportu z krajského rozpočtu se ve sledovaných letech pohybovala od částky 27,2 mil. Kč v roce 2007, přes rekordní rok 2008 (40,4 mil. Kč) a následný pokles v letech 2009 (38,3 mil. Kč) a 2010 (31,8 mil. Kč), až k hodnotě 27,9 mil. Kč v roce 2011.

Obrázek 1-5: Finanční prostředky do oblastí sportu poskytované ze strany Zlínského kraje; 2007-2011



Zdroj: vlastní zpracování na základě dat Zlínského kraje

Největší část výdajů ve výši cca 13 - 16 mil. Kč tvoří každoročně **dotiční program s názvem Podpora mládežnického sportu**. Jedná se o finanční prostředky na sportovní činnost mládeže, které jsou poskytovány formou dotací subjektům se sídlem ve Zlínském kraji dlouhodobě dobře reprezentujícím kraj v rámci České republiky či na mezinárodní úrovni. Druhou nejvyšší položkou jsou pak **investiční dotace do oblastí sportu** (ve výši cca 4 - 12 mil. Kč), kterými Zlínský kraj pomáhá spolufinancovat rozvojové projekty zaměřené na rekonstrukci či vybudování sportovišť různým subjektům na svém území. Další poměrně výraznou položkou jsou pak prostředky **Fondu mládeže a sportu Zlínského kraje** (ve výši cca 3 - 6 mil. Kč), které jsou určeny v souladu se statutem fondu k poskytování dotací na realizaci projektů nebo aktivit v oblasti mládeže, tělovýchovy a sportu. Finanční prostředky v rámci ostatních položek jsou pak určeny na **zajištění a organizování olympiád dětí a mládeže** (ve výši cca 1 - 7 mil. Kč), na organizaci vyhlášení **sportovce roku Zlínského kraje**

(ve výši cca 60 - 400 tis. Kč) či na **podporu sportovních akcí v návaznosti na záštitu** představitelů Zlínského kraje (ve výši cca 1 - 3 mil. Kč).

Nyní budou detailněji analyzovány největší výše uvedené položky, prostřednictvím nichž je Zlínským krajem podporována oblast sportu a tělovýchovy. Tabulka 1-5 zobrazuje vývoj počtu podpořených subjektů a finančních prostředků poskytnutých prostřednictvím **dotičního programu Podpora mládežnického sportu**. Počet podpořených subjektů má spíše rostoucí tendenci s tím, že se ovšem snižuje průměrná výše poskytnutých prostředků na jeden podpořený subjekt.

Tabulka 1-5: Charakteristika dotičního programu Podpora mládežnického sportu; 2007-2011

	2007	2008	2009	2010	2011
Počet podpořených subjektů	33	46	46	44	54
Celková výše poskytnutých finančních prostředků (v mil. Kč)	12,6	16,2	16,3	15,5	15,5
Průměrná výše poskytnutých finančních prostředků na jeden podpořený subjekt (v mil. Kč)	0,38	0,35	0,35	0,35	0,29

Zdroj: vlastní zpracování na základě dat Zlínského kraje

Mezi podpořené subjekty patří různé sportovní kluby působící na území Zlínského kraje, které se věnují práci s mládeží. Mezi sporty podpořené nejvyššími částkami můžeme zařadit fotbal, lední hokej, házenou, volejbal, atletiku či basketbal.

Tabulka 1-6 prezentuje podrobnější údaje o **investičních dotacích poskytovaných Zlínským krajem do oblasti sportu**. Počet podpořených subjektů se v posledních letech výrazně snížil, k určitému snížení došlo i v případě celkové výše poskytnutých finančních prostředků. V důsledku toho v letech 2010 a 2011 došlo k výraznému nárůstu průměrné výše poskytnutých finančních prostředků na jeden subjekt.

Tabulka 1-6: Investiční dotace poskytované Zlínským krajem do oblasti sportu; 2007-2011

	2007	2008	2009	2010	2011
Počet podpořených subjektů	17	28	19	3	2
Celková výše poskytnutých finančních prostředků (v mil. Kč)	7,7	11,6	12,3	8,0	4,0
Průměrná výše poskytnutých finančních prostředků na jeden podpořený subjekt (v mil. Kč)	0,45	0,41	0,65	2,66	2,00

Zdroj: vlastní zpracování na základě dat Zlínského kraje

Konečně tabulka 1-7 je věnována finanční podpoře poskytované Zlínským krajem prostřednictvím **Fondu mládeže a sportu Zlínského kraje**. Vývoj prakticky všech v tabulce uvedených charakteristik je poměrně proměnlivý. Oproti předešlým formám podpory se Fond mládeže a sportu Zlínského kraje vyznačuje poměrně velkým množstvím podpořených projektů, které však nejsou příliš finančně náročné (viz poslední řádek tabulky). Za pozornost stojí také výrazný převis poptávky nad nabídkou finančních prostředků.

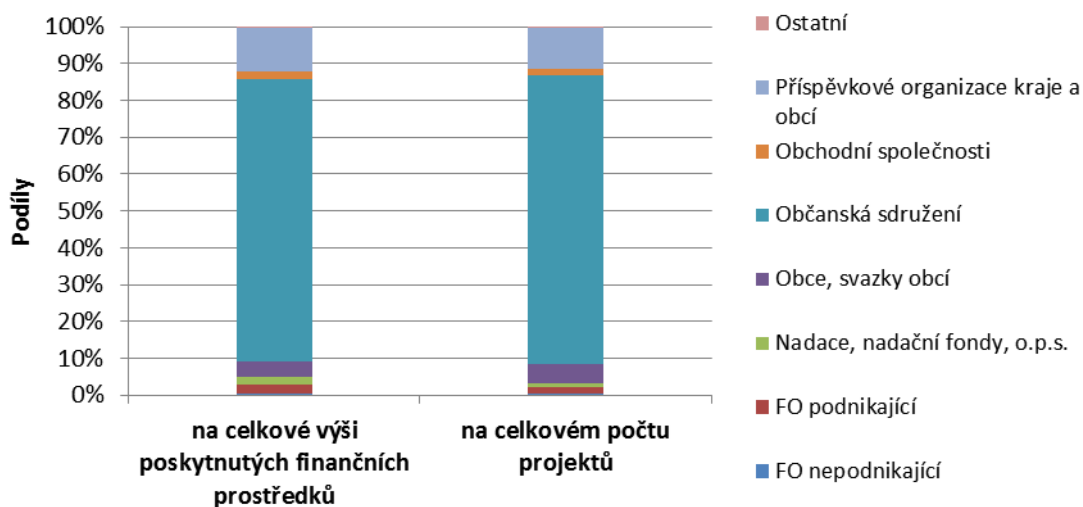
Tabulka 1-7: Charakteristika finanční podpory poskytované Zlínským krajem prostřednictvím Fondu mládeže a sportu Zlínského kraje; 2007-2011

	2007	2008	2009	2010	2011
Počet žádostí o podporu	720	412	595	652	408
Počet podpořených projektů	412	335	450	303	279
Podíl podpořených projektů na celkovém počtu žádostí o podporu	57,2%	81,3%	75,6%	46,5%	68,4%
Celková výše požadovaných finančních prostředků (v mil. Kč)	18,6	11,7	22,4	22,2	12,2
Celková výše poskytnutých finančních prostředků (v mil. Kč)	3,6	3,6	6,6	4,6	3,4
Průměrná výše poskytnutých finančních prostředků na jeden podpořený projekt (v Kč)	8 727	10 872	14 663	15 248	12 011

Zdroj: vlastní zpracování na základě dat Zlínského kraje

Obrázek 1-6 prezentuje rozdělení projektů podpořených v období let 2007 až 2011 prostřednictvím Fondu mládeže a sportu Zlínského kraje podle typu příjemce. Vzhledem k organizaci sportu v České republice nepřekvapí největší podíl občanských sdružení (jak ve finančním vyjádření na celkové výši poskytnutých prostředků - 76,8 %, tak i na počtu projektů - 78,3 %). Druhý největší podíl tvoří příjemci zařazení do kategorie příspěvkových organizací obcí a kraje (11,8 %, resp. 11,0 %). Třetí v pořadí se umísťuje kategorie obcí a svazků obcí s hodnotami 4,0 %, resp. 5,2 %.

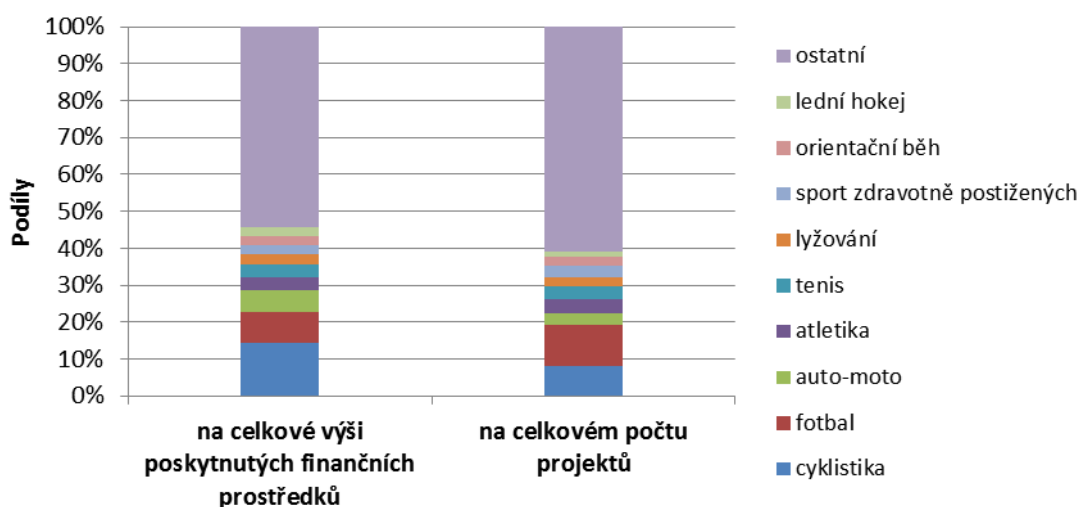
Obrázek 1-6: Rozdělení projektů podpořených v období let 2007 - 2011 prostřednictvím Fondu mládeže a sportu Zlínského kraje dle typu příjemce



Zdroj: vlastní zpracování na základě dat Zlínského kraje

Obrázek 1-7 prezentuje rozdělení projektů podpořených v období let 2007 až 2011 prostřednictvím Fondu mládeže a sportu Zlínského kraje podle druhu podpořeného sportu. Nejvyšších podílů na celkové výši poskytnutých finančních prostředků dosahují cyklistika (14,5 %), fotbal (8,4 %) či automobilový a motocyklový sport (5,8 %). Na tomto místě upozorníme také na sedmou příčku v pořadí sportů, kterou obsazuje sport zdravotně postižených (2,5 %). Z pohledu počtu projektů patří přední místa žebříčku fotbalu (11,3 %), cyklistice (8,0 %), atletice (3,9 %) a tenisu (3,4 %).

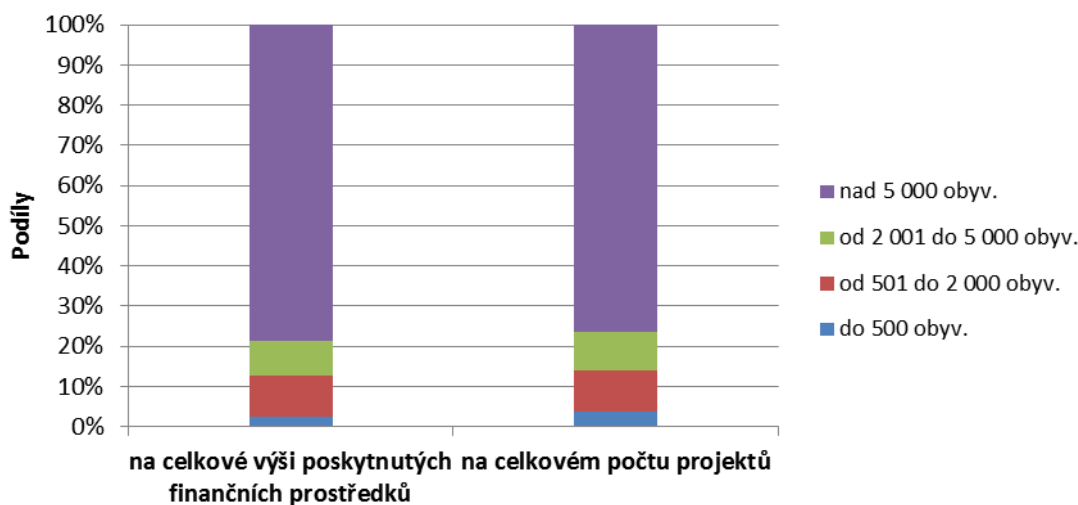
Obrázek 1-7: Rozdělení projektů podpořených v období let 2007 - 2011 prostřednictvím Fondu mládeže a sportu Zlínského kraje dle druhu sportu



Zdroj: vlastní zpracování na základě dat Zlínského kraje

Obrázek 1-8 ukazuje rozdělení projektů podpořených v období let 2007 až 2011 prostřednictvím Fondu mládeže a sportu Zlínského kraje podle velikostní kategorie sídla příjemce¹¹. Největší část finančních prostředků byla poskytnuta do obcí nad 5 tis. obyvatel (78,7 %), které jsou následovány přibližně vyrovnanými kategoriemi obcí od 501 do 2 000 obyvatel (10,3 %) a od 2 001 do 5 000 obyvatel (8,8 %). Podobné rozdělení podílů je zjištěno také pro počty podpořených projektů.

Obrázek 1-8: Rozdělení projektů podpořených v období let 2007 - 2011 prostřednictvím Fondu mládeže a sportu Zlínského kraje dle velikostní kategorie sídla příjemce

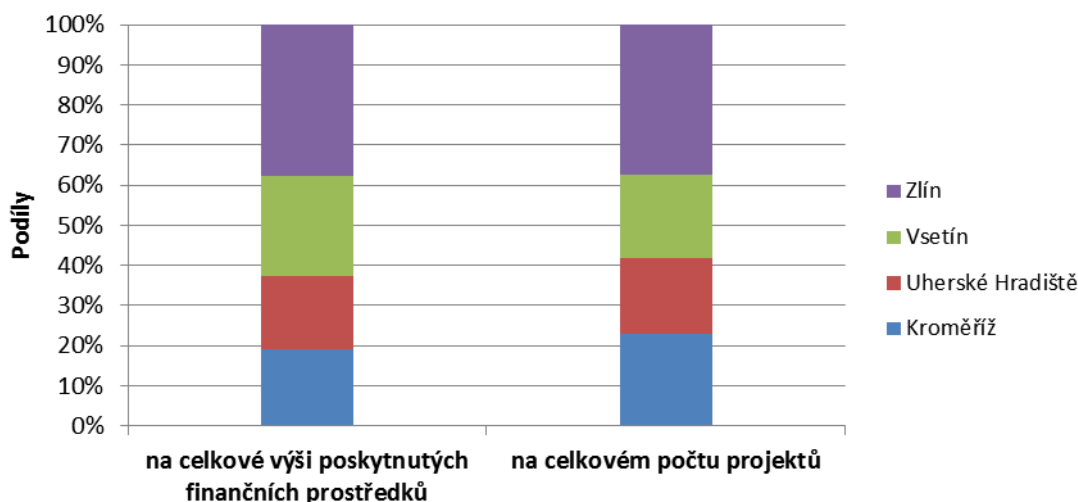


Zdroj: vlastní zpracování na základě dat Zlínského kraje

Obrázek 1-9 představuje rozdělení projektů podpořených v období let 2007 až 2011 prostřednictvím Fondu mládeže a sportu Zlínského kraje podle okresu sídla příjemce. Z pohledu celkové výše poskytnutých finančních prostředků dosahuje největšího podílu okres Zlín (37,6 %), následovaný okresy Vsetín (24,9 %), Kroměříž (19,1 %) a Uherské Hradiště (18,4 %). Z pohledu celkového počtu projektů je opět na první příčce okres Zlín (37,5 %). Následuje okres Kroměříž (23,0 %), dále pak okres Vsetín (20,8 %) a konečně okres Uherské Hradiště (18,7 %).

¹¹ Ve většině případů je sídlo příjemce také místem realizace projektu.

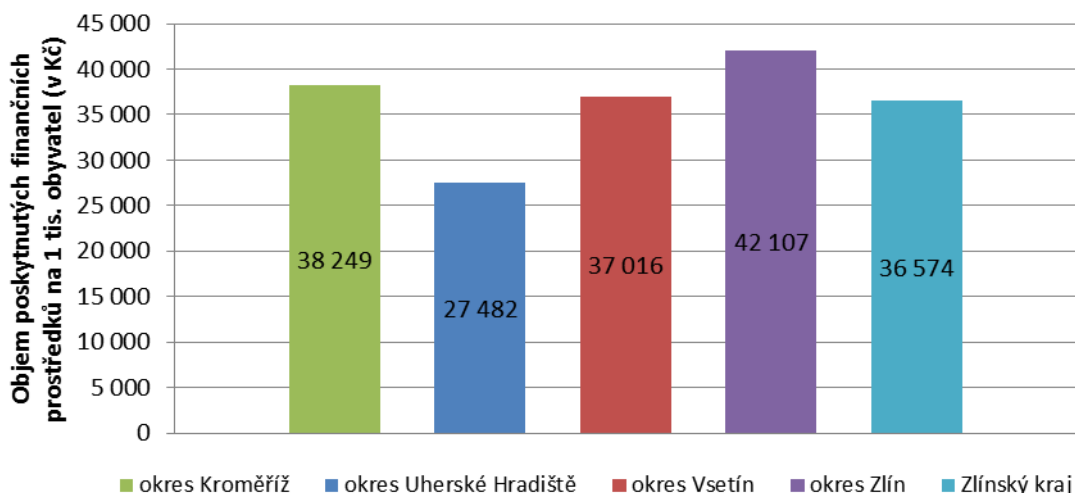
Obrázek 1-9: Rozdělení projektů podpořených v období let 2007 - 2011 prostřednictvím Fondu mládeže a sportu Zlínského kraje dle okresu sídla příjemce



Zdroj: vlastní zpracování na základě dat Zlínského kraje

Tento pohled je doplněn obrázkem 1-10, který prezentuje objem poskytnuté finanční podpory v letech 2007 až 2011 připadající na 1 tis. obyvatel v rozdělení dle jednotlivých okresů. Nejvyšší hodnoty dosahuje okres Zlín (42 tis. Kč), následovaný okresem Kroměříž (38 tis. Kč) a okresem Vsetín (37 tis. Kč). Všechny tyto okresy přesahují hodnotu připadající na celý Zlínský kraj (36 tis. Kč). Nejnižší hodnota ukazatele je naopak vykázána pro okres Uherské Hradiště (27 tis. Kč).

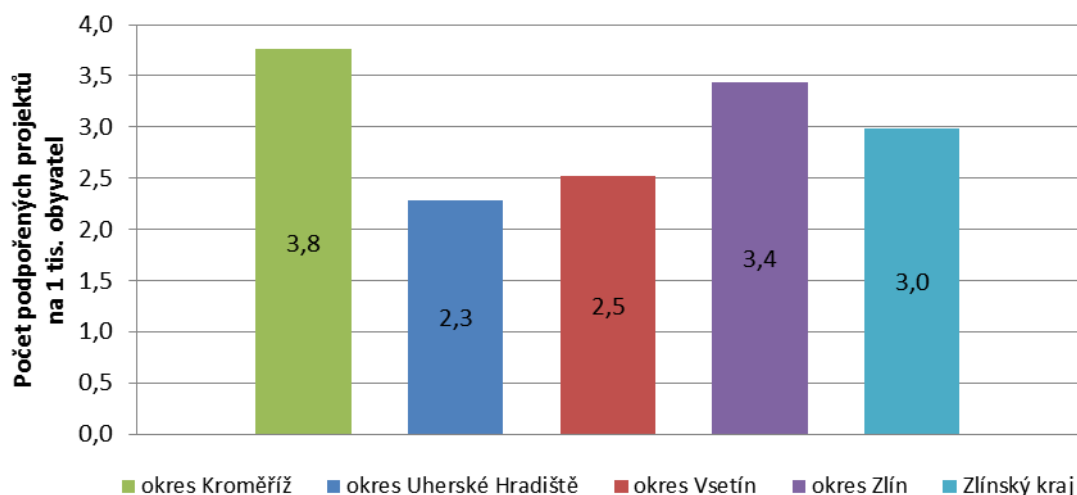
Obrázek 1-10: Finanční podpora poskytnutá z Fondu mládeže a sportu Zlínského kraje v letech 2007 - 2011 připadající na 1 tis. obyvatel



Zdroj: vlastní zpracování na základě dat Zlínského kraje

Obrázek 1-11 ukazuje počet podpořených projektů z Fondu mládeže a sportu Zlínského kraje připadající na 1 tis. obyvatel v rozdělení dle jednotlivých okresů. Nejvyšší hodnoty dosahuje okres Kroměříž (3,8 projektu na 1 tis. obyvatel), následovaný okresem Zlín (3,4) a okresem Vsetín (2,5). Nejnižší hodnota ukazatele je vykázána opět pro okres Uherské Hradiště (2,3).

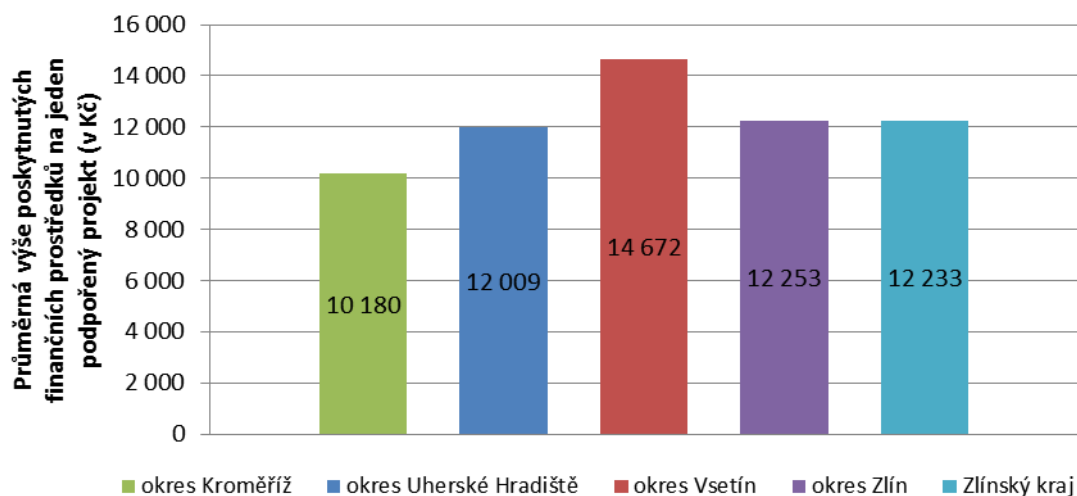
Obrázek 1-11: Počet podpořených projektů z Fondu mládeže a sportu Zlínského kraje v letech 2007 - 2011 připadající na 1 tis. obyvatel



Zdroj: vlastní zpracování na základě dat Zlínského kraje

Obrázek 1-12 uvádí průměrnou výši poskytnutých finančních prostředků připadajících na jeden podpořený projekt opět v členění dle okresů. Lze konstatovat nadprůměrnou hodnotu pro okres Vsetín, průměrné postavení okresů Zlín a Uherské Hradiště a podprůměrnou hodnotu pro okres Kroměříž.

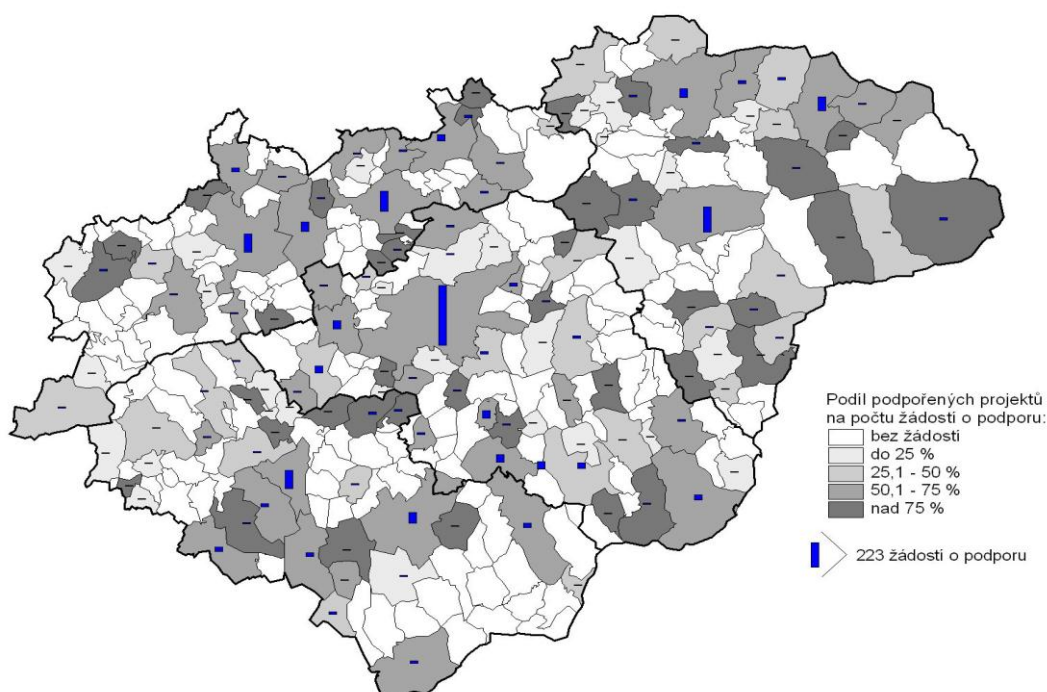
Obrázek 1-12: Průměrná výše poskytnutých finančních prostředků na jeden podpořený projekt z Fondu mládeže a sportu Zlínského kraje v letech 2007 - 2011



Zdroj: vlastní zpracování na základě dat Zlínského kraje

Obrázek 1-13 prezentuje geografické rozložení žádostí o podporu z Fondu mládeže a sportu Zlínského kraje podle jednotlivých obcí, a to souhrnně za roky 2007 až 2011. Zároveň obrázek obsahuje údaje o úspěšnosti žadatelů vyjádřené podílem podpořených projektů. Nejvyšší počty žádostí připadají na populačně největší obce Zlínského kraje (v pořadí Zlín, Vsetín, Holešov, Uherské Hradiště, Kroměříž a Rožnov pod Radhoštěm). Poměrně překvapivým zjištěním je, že značná část obcí Zlínského kraje v daném časovém rozmezí 5 let neměla ani jednoho žadatele se sídlem na svém území (obce s bílým podkladem) - jednalo se o 172 obcí z celkového počtu 305 obcí kraje (56,4 %).

Obrázek 1-13: Fond mládeže a sportu Zlínského kraje - počet žádostí o podporu a podíl podpořených projektů v obcích Zlínského kraje; 2007-2011

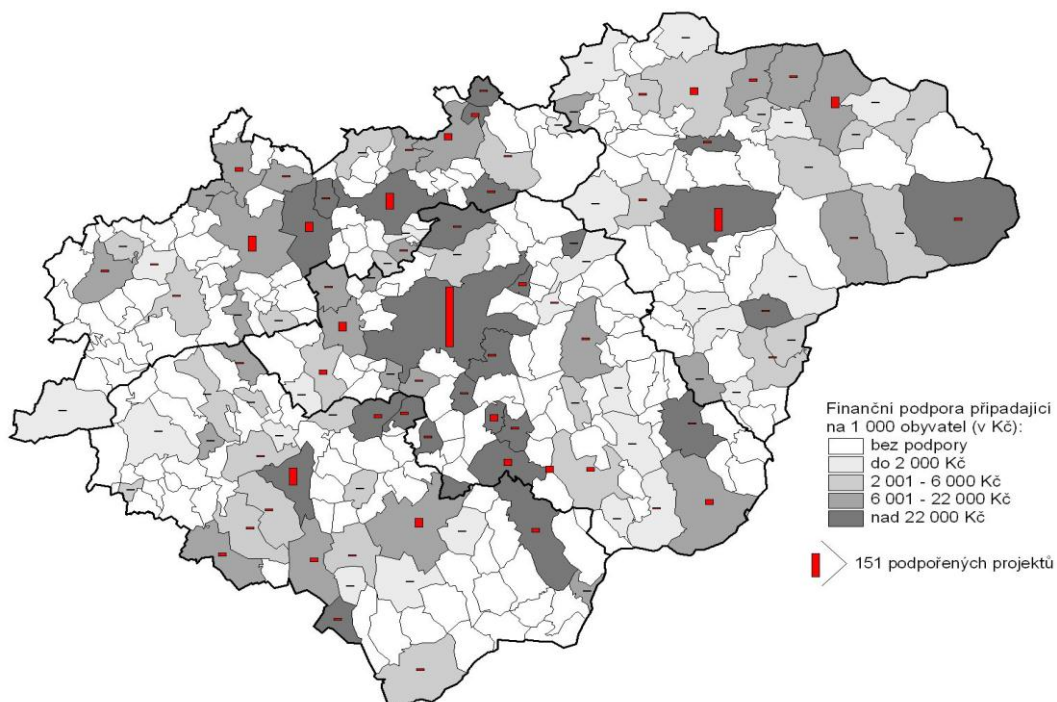


Zdroj: vlastní zpracování na základě dat Zlínského kraje

Obrázek 1-14 se dále věnuje poskytnuté podpoře z Fondu mládeže a sportu Zlínského kraje podle jednotlivých obcí, opět souhrnně za roky 2007 až 2011. U každé obce je zobrazen počet podpořených projektů v daném časovém období a také celková poskytnutá finanční podpora připadající na 1 tis. obyvatel obce za dané časové období. Opět můžeme konstatovat, že nejvíce podpořených projektů připadá na největší obce Zlínského kraje (v pořadí Zlín, Vsetín, Uherské Hradiště, Holešov, Kroměříž, Rožnov pod Radhoštěm). Jmenované obce ve většině případů patří také do skupiny obcí s nejvyššími částkami připadajícími na 1 tis. obyvatel, a to spolu s některými menšími obcemi, do jejichž území sice plynuly v souhrnném vyjádření spíše menší finanční prostředky, po přepočtu na počet obyvatel se však dostaly do popředí

žebříčku (např. obce Rusava, Zlámanec či Mrlínek). Pro zajímavost uvedme, že v daných letech plynula finanční podpora z Fondu mládeže a sportu do 108 obcí z celkového počtu 305 obcí kraje (35,4 %).

Obrázek 1-14: Fond mládeže a sportu Zlínského kraje - počet podpořených projektů a poskytnutá finanční podpora v obcích Zlínského kraje; 2007-2011



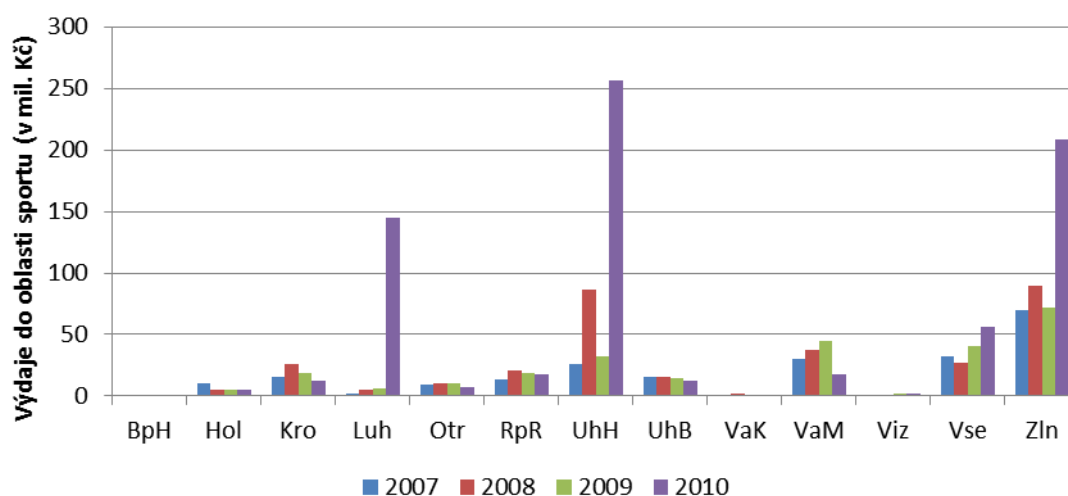
Zdroj: vlastní zpracování na základě dat Zlínského kraje

1.5.3 Finanční prostředky poskytované obcemi

Podobně jako krajské samosprávy, také obce v rámci své samostatné působnosti vynakládají finanční prostředky do oblasti sportu. Zdroji dat pro analýzu těchto prostředků jsou stejně jako u analýzy krajů oficiální systémy Ministerstva financí ÚFIS a ARISweb, které poskytují informace také o rozpočtech jednotlivých obcí. Pro analyzované obce Zlínského kraje byla zjištěna výše výdajů směřujících do oblasti sportu. Dle rozpočtové skladby byly opět identifikovány skutečné výdaje obcí v letech 2007 - 2010 spadající v rámci odvětvového třídění rozpočtové skladby pod paragrafy 3412 - *Sportovní zařízení v majetku obce* a 3419 - *Podpora sportovních oddílů, výdaje na konání sportovních akcí, závodů apod.* Analýzu dle výše uvedené metodiky je ovšem třeba vnímat v kontextu jistých omezení, která ji mohou v případě některých obcí zkreslit (např. nepřesné rozpočtování položek ze strany obcí).

Obrázek 1-15 srovnává výdaje do oblasti sportu ve 13 obcích Zlínského kraje se statutem obce s rozšířenou působností (ORP). Jedná se o celkové finanční prostředky provozní i kapitálové vynakládané do sportovních zařízení v majetku obcí, ale i jako podpora sportovních klubů či jako výdaje na konání sportovních akcí. Celkový součet za všech 13 ORP činil v roce 2007 228 mil. Kč, v roce 2008 pak 329 mil. Kč, v roce 2009 269 mil. Kč a v roce 2010 rekordních 744 mil. Kč. Nejvyšší průměrné výdaje jsou zaznamenány pro města Zlín, Vsetín, Uherské Hradiště, Valašské Meziříčí či Kroměříž. Extrémně vysoké hodnoty výdajů do sportu u některých obcí zejména v roce 2010 jsou způsobeny financováním velkých investičních akcí (např. stavba akvaparku v Uherském Hradišti, stavba koupaliště na Jižních Svazích ve Zlíně či stavba městské plovárny v Luhačovicích).

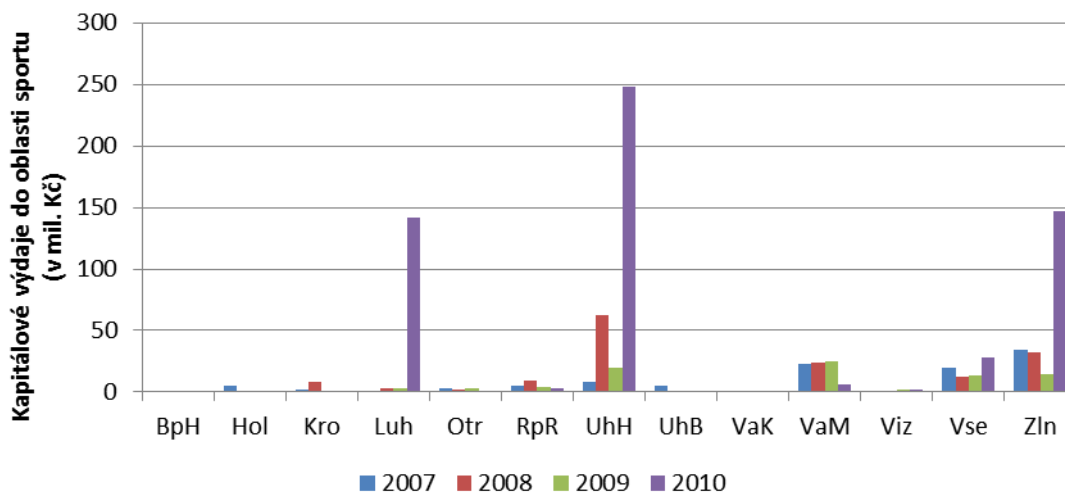
Obrázek 1-15: Finanční prostředky do oblasti sportu poskytované obcemi s rozšířenou působností na území Zlínského kraje; 2007-2010



Zdroj: vlastní zpracování na základě dat ÚFIS a ARISweb

Členění analyzovaných výdajů obcí na kapitálové a provozní prezentují obrázky 1-16 a 1-17. V rámci porovnání kapitálových výdajů dominují města Uherské Hradiště, Zlín, Luhačovice, Vsetín a Valašské Meziříčí.

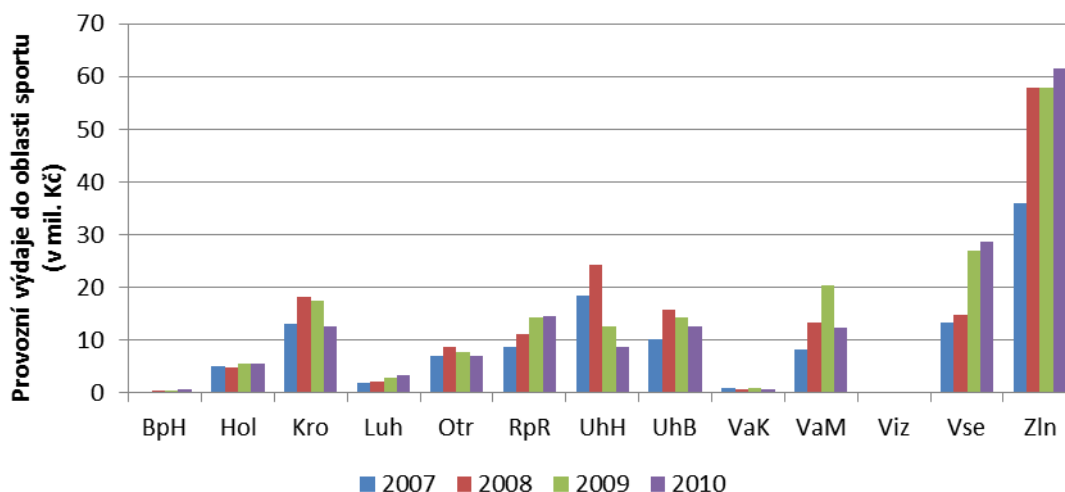
Obrázek 1-16: Kapitálové finanční prostředky do oblasti sportu poskytované obcemi s rozšířenou působností na území Zlínského kraje; 2007-2010



Zdroj: vlastní zpracování na základě dat ÚFIS a ARISweb

V oblasti provozních výdajů lze sledovat poměrně zajímavou skutečnost, kdy u části analyzovaných ORP tyto výdaje v posledních letech klesají (např. Kroměříž, Otrokovice, Uherské Hradiště, Uherský Brod), u druhé části naopak dochází k růstu (např. Zlín, Vsetín, Rožnov pod Radhoštěm či Luhačovice). Celkový součet provozních výdajů za všech 13 ORP Zlínského kraje se v posledních třech letech pohybuje mezi 170 až 180 mil. Kč ročně.

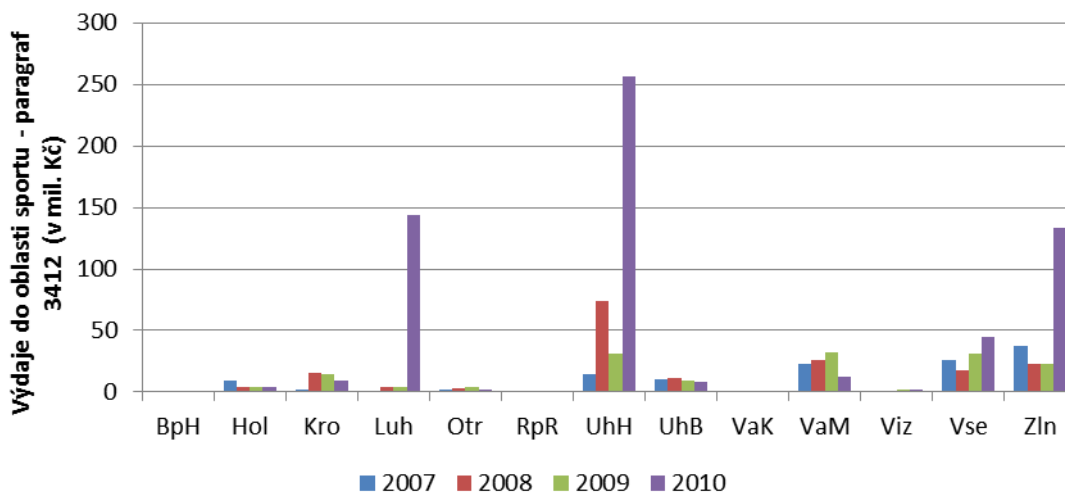
Obrázek 1-17: Provozní finanční prostředky do oblasti sportu poskytované obcemi s rozšířenou působností na území Zlínského kraje; 2007-2010



Zdroj: vlastní zpracování na základě dat ÚFIS a ARISweb

Obrázky 1-18 a 1-19 dále člení sledované výdaje dle sledovaných paragrafů rozpočtové skladby. Je patrné, že rozdělení výdajů z tohoto hlediska přibližně kopíruje předchozí rozdělení výdajů na kapitálové a provozní.

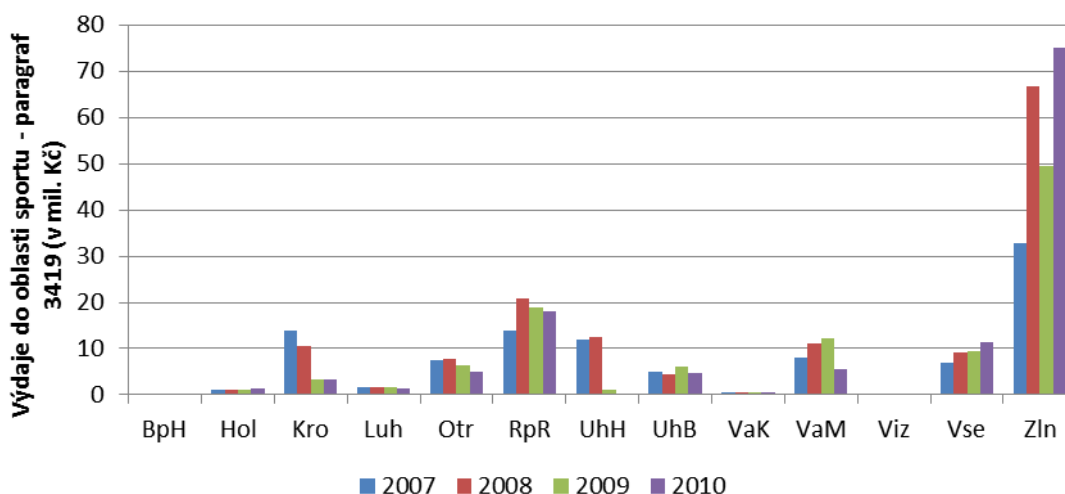
Obrázek 1-18: Finanční prostředky do oblasti sportu poskytované obcemi s rozšířenou působností na území Zlínského kraje (paragraf 3412 - Sportovní zařízení v majetku obce); 2007-2010



Zdroj: vlastní zpracování na základě dat ÚFIS a ARISweb

Nejvyšší výdaje určené na podporu sportovních klubů a na pořádání sportovních akcí vynakládá město Zlín (75 mil. Kč v roce 2010), následované Rožnovem pod Radhoštěm (18 mil. Kč) a Vsetínem (12 mil. Kč).

Obrázek 1-19: Finanční prostředky do oblasti sportu poskytované obcemi s rozšířenou působností na území Zlínského kraje (paragraf 3419 - Podpora sportovních oddílů, výdaje na konání sportovních akcí, závodů apod.); 2007-2010



Zdroj: vlastní zpracování na základě dat ÚFIS a ARISweb

Pro přibližný **odhad celkové finanční částky, která směřuje ve Zlínském kraji do oblasti sportu z úrovně obcí**, byla provedena bližší analýza výdajů všech 59 obcí okresu Vsetín (populačně okres zahrnuje přibližně čtvrtinu obyvatel celého Zlínského kraje). Tabulky 1-8 a 1-9 uvádí výši skutečných výdajů směřujících do oblasti sportu z obcí okresu Vsetín v letech 2007 - 2010. Celkové výdaje za všechny obce okresu se v daných letech pohybovaly mezi 113 až 151 mil. Kč ročně.

Tabulka 1-8: Finanční prostředky do oblasti sportu poskytované obcemi okresu Vsetín v členění dle paragrafů rozpočtové skladby (v mil. Kč); 2007-2010

Paragraf	2007	2008	2009	2010
3412 - Sportovní zařízení v majetku obce	73,4	64,6	101,9	81,9
3419 - Podpora sportovních oddílů, výdaje na konání sportovních akcí, závodů apod.	39,5	49,9	49,0	43,9
Celkem	112,9	114,5	150,9	125,8

Zdroj: vlastní zpracování na základě dat ÚFIS a ARISweb

Tabulka 1-9: Finanční prostředky do oblasti sportu poskytované obcemi okresu Vsetín v členění dle druhu výdajů (v mil. Kč); 2007-2010

Druh výdajů	2007	2008	2009	2010
Kapitálové výdaje	71,2	62,2	76,4	53,8
Provozní výdaje	41,7	52,3	74,6	72,0
Celkem	112,9	114,5	150,9	125,8

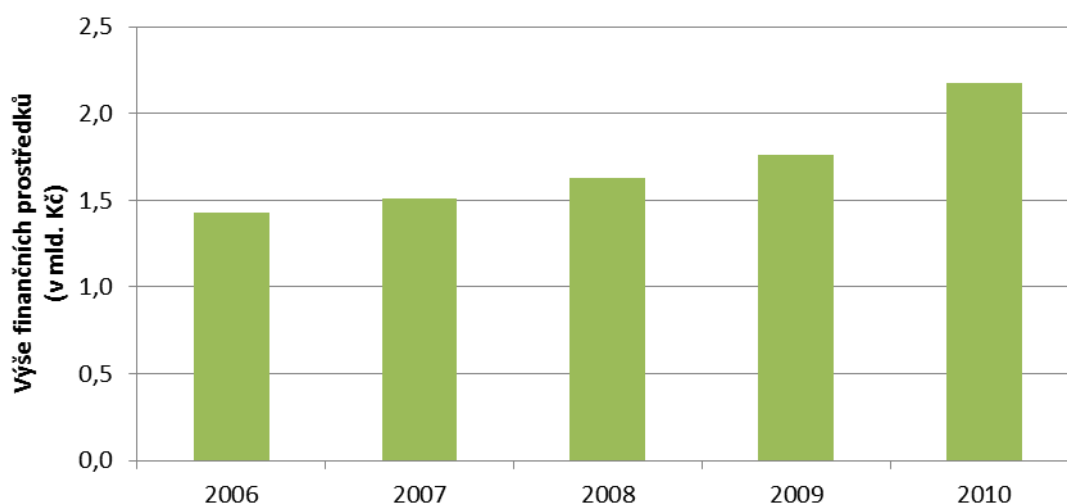
Zdroj: vlastní zpracování na základě dat ÚFIS a ARISweb

Při zohlednění výše uvedených údajů za obce okresu Vsetín a některých extrémních hodnot zejména kapitálových výdajů u některých obcí z jiných okresů v některých letech (Uherské Hradiště, Zlín, Luhačovice) můžeme celkovou **výši výdajů, které směřují v posledních letech do oblasti sportu z obecních rozpočtů, odhadnout za celý Zlínský kraj** ve výši přibližně 500 až 600 mil. Kč ročně (z čehož cca 200 až 250 mil. Kč může tvořit podpora sportovních klubů a výdaje na konání sportovních akcí).

1.5.4 Finanční prostředky poskytované provozovateli loterií a jiných podobných her

Výše těchto prostředků poskytovaných provozovateli loterií a jiných podobných her jako odvody z výtěžku na veřejně prospěšné účely na podporu sportu se pohybovala v minulých letech mezi 1,4 až 2,2 mld. Kč (viz obrázek 1-20). Podíl z těchto výdajů plynoucí do území Zlínského kraje lze rámcově odhadovat při zohlednění populační velikosti kraje a předešlých analýz na cca 50 až 60 mil. Kč ročně.

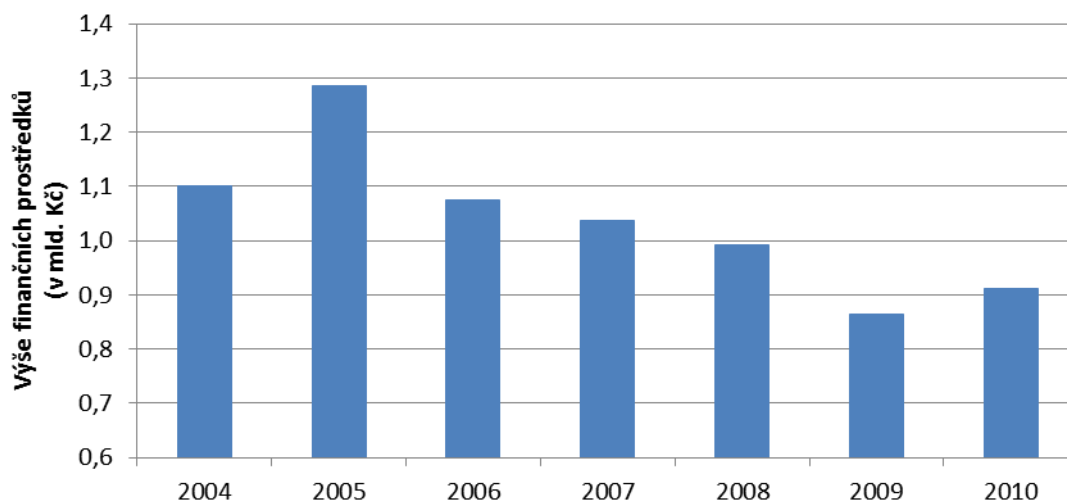
Obrázek 1-20: Finanční prostředky poskytované provozovateli loterií a jiných podobných her jako odvody z výtěžku na veřejně prospěšné účely na podporu sportu; 2006-2010



Zdroj: vlastní zpracování na základě *Hodnocení vyúčtování prostředků na veřejně prospěšné účely za rok 2010* (MF ČR, 2011)

Největší část těchto prostředků na podporu sportu odváděla **společnost Sazka a.s.**, výše jejich odvodů se ročně pohybovala okolo 1 mld. Kč (blíže viz obrázek 1-21). Jednalo se zejména o podporu akcionářů této sázkové a loterijní společnosti, kdy akcionáři byla až do roku 2011 výhradně občanská sdružení působící v oblasti tělovýchovy a sportu (Český svaz tělesné výchovy, Česká obec sokolská, Česká asociace Sport pro všechny, Autoklub ČR, Sdružení sportovních svazů ČR, Český olympijský výbor, Český střelecký svaz, Asociace tělovýchovných jednot a sportovních klubů ČR a Orel). Konkrétní výše finančních prostředků byla závislá na hospodaření společnosti a závazcích souvisejících s výstavbou sportovní arény v Praze. Vzhledem k současné situaci, kdy došlo k nucenému prodeji společnosti novým majitelům, nebudou již tyto prostředky sportovním svazům v dané podobě v budoucím období k dispozici.

Obrázek 1-21: Finanční prostředky poskytované společností Sazka a.s. na veřejně prospěšné účely v oblasti tělovýchovy a sportu; 2004-2010



Zdroj: Výroční zpráva společnosti 2010

S účinností od začátku roku 2012 došlo také k **novelizaci zákona** č. 202/1990 Sb., o loteriích a jiných podobných hrách, ve znění pozdějších předpisů, týkající se mj. povinných odvodů loterijních společností, což v podstatě v současné době znamená další nejistotu či znepráhlednění situace v oblasti budoucího vývoje těchto finančních zdrojů.

1.5.5 Další finanční prostředky

Jedná se např. o vlastní finanční prostředky sportovních občanských sdružení (členské příspěvky, zisk z pořádání sportovních akcí apod.) či o finanční prostředky získané na základě smluvních vztahů (sponzorské smlouvy, příjmy z pronájmu majetku apod.). Vzhledem k nedostupnosti relevantních podkladů nelze výši této skupiny finančních prostředků přesnějším způsobem vyčíslit. Lze sem zařadit také finanční zdroje dostupné v některých specifických případech ze Strukturálních fondů EU (např. na budování sportovní infrastruktury v návaznosti na rozvoj cestovního ruchu).

SHRNUTÍ HLAVNÍCH POZNATKŮ

- Vícezdrojový systém financování sportu v České republice.
- Hlavní část finančních prostředků ze strany státu do oblastí sportu plyne prostřednictvím kapitoly státního rozpočtu MŠMT ČR (cca 2 - 3 mld. Kč ročně), nutno ovšem konstatovat poměrně nevyrovnanou výši výdajů státu ve sledovaných letech.
- Programy státní podpory sportu pro nestátní neziskové organizace vyhlášené MŠMT ČR (cca 1,7 mld. Kč v roce 2011).
- Odhad výše „státních“ prostředků ročně připadajících na Zlínský kraj činí 80 mil. Kč.
- Pozitivní postavení Zlínského kraje mezi ostatními kraji ČR v rámci srovnání výše výdajů určených na podporu sportu z krajského rozpočtu (cca 30 mil. Kč ročně), které je dále zvýrazněno při přepočtu výdajů na počet obyvatel (2. až 4. pozice mezi kraji).
- Podobně příznivá 2. pozice Zlínského kraje mezi kraji v rámci porovnání podílu výdajů do oblastí sportu na celkových rozpočtových výdajích jednotlivých krajů (0,22 % v roce 2010).
- Poměrně široké spektrum dotačních titulů a výdajových položek určených k podpoře oblastí sportu a tělovýchovy v rámci krajských rozpočtů.
- Pokles výše výdajů do oblastí sportu poskytovaných Zlínským krajem ze svého rozpočtu v letech 2009 - 2011.
- Odhad celkové finanční částky, která směřuje ve Zlínském kraji do oblastí sportu z úrovně obcí, činí 500 až 600 mil. Kč (z toho 200 až 250 mil. Kč jako podpora sportovních klubů a výdaje na konání sportovních akcí).
- Odhad podílu z finančních prostředků poskytovaných provozovateli loterií a jiných podobných her jako odvody z výtěžku na veřejně prospěšné účely plynoucí do území Zlínského kraje lze rámcově odhadovat při zohlednění populační velikosti kraje a výsledků předešlých analýz na cca 50 až 60 mil. Kč ročně.
- Sportovním svazům a střešním organizacím (bývalým akcionářům společnosti Sazka) nebudou vzhledem k nucenému prodeji společnosti novým majitelům k dispozici finanční prostředky ve výši okolo 1 mld. Kč ve stávající podobě.
- Nejistota v oblasti budoucího vývoje finančních zdrojů plynoucích z povinných odvodů loterijních společností vzhledem k novelizaci zákona č. 202/1990 Sb., o loteriích a jiných podobných hrách k počátku roku 2012.

1.6 – TĚLOVÝCHOVA A SPORT V RÁMCI ZLÍNSKÉHO KRAJE

V rámci této kapitoly bude provedena charakteristika sportovního a tělovýchovného prostředí Zlínského kraje s tím, že postupně bude věnována subjektům činným v oblasti tělovýchovy a sportu, členské základně, zařízením sloužícím tělovýchově a sportu, sportovnímu prostředí na základních a středních školách, tělovýchovným a sportovním aktivitám zdravotně postižených a nakonec stručně také státní sportovní reprezentaci a výchově sportovních talentů na území kraje.

1.6.1 Subjekty činné v oblasti tělovýchovy a sportu, členská základna

V následujícím textu bude analyzováno prostředí sportovních svazů, střešních sportovních organizací, sportovních klubů a tělovýchovných jednot působících na území Zlínského kraje. Tabulka 1-10 předkládá zjištěné počty registrovaných členů a sdružených sportovních klubů u největších **střešních sportovních organizací na území Zlínského kraje**. Stejně jako v celé České republice, tak i ve Zlínském kraji lze vidět dominantní postavení Českého svazu tělesné výchovy s počtem registrovaných členů přesahujícím 120 tis., což je téměř desetinásobek členské základny, kterou vykazuje druhá organizace v pořadí - Asociace školních sportovních klubů (necelých 14 tis. členů). Dominance Českého svazu tělesné výchovy se projevuje také v počtu registrovaných sportovních klubů či tělovýchovných jednot, kdy s hodnotou 506 klubů více než třikrát převyšuje hodnotu druhé organizace v pořadí.

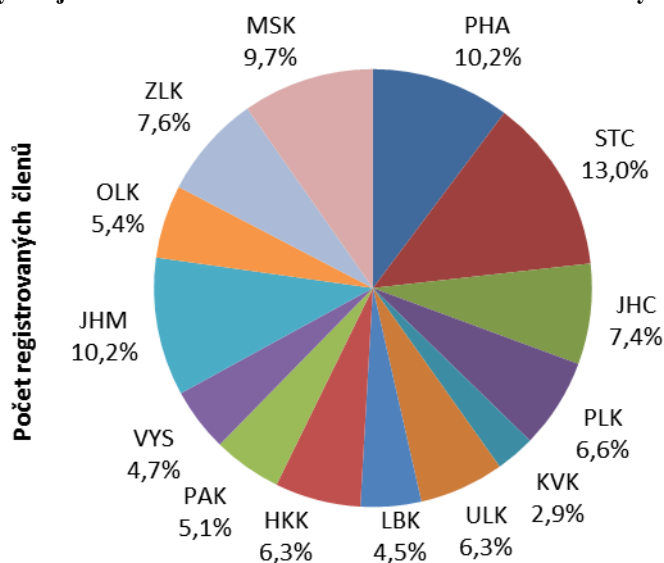
Tabulka 1-10: Charakteristika členské základny největších střešních sportovních organizací na území Zlínského kraje; 2010

Název organizace	Počet registrovaných členů	Počet sportovních klubů / tělovýchovných jednot
Český svaz tělesné výchovy	122 510	506
Asociace školních sportovních klubů	13 832	153
Sdružení sportovních svazů ČR	12 945	144
Česká obec sokolská	7 824	52
Česká asociace Sport pro všechny	2 893	47
Klub českých turistů	2 750	38
Orel	2 706	38
Asociace víceúčelových základních organizací technických sportů a činností ČR	163	9

Zdroj: vlastní zpracování na základě oficiálních internetových stránek a výročních zpráv organizací

Český svaz tělesné výchovy jako největší střešní sportovní organizace sdružoval k 31. 12. 2010 v celé České republice přibližně 1,5 mil. registrovaných členů registrovaných v cca 9,2 tis. sportovních klubech. Obrázek 1-22 prezentuje rozdělení členské základny ČSTV dle jednotlivých krajů České republiky. V rámci Zlínského kraje je registrováno cca 120 tis. členů (v cca 500 sportovních klubech), což s podílem ve výši 7,6 % řadí Zlínský kraj na páté místo v pořadí všech krajů.

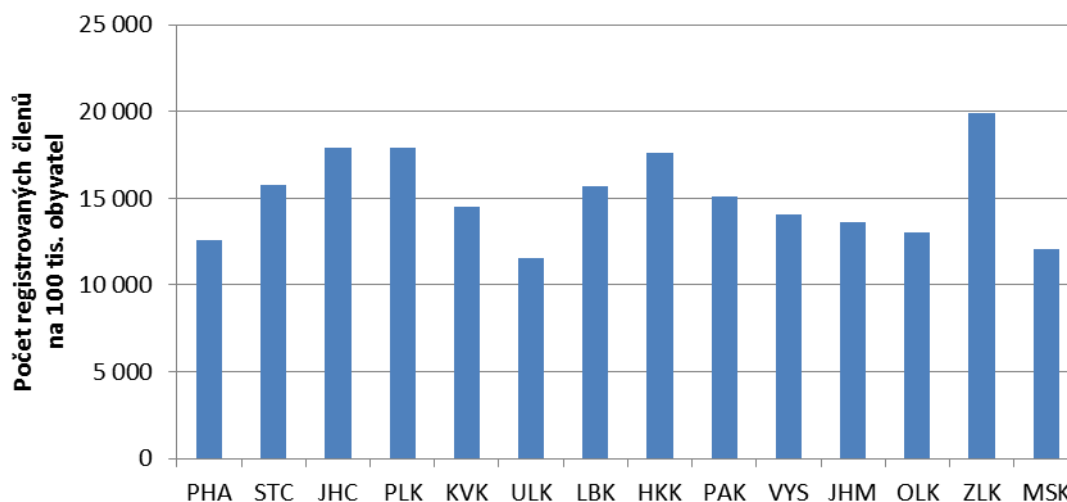
Obrázek 1-22: Podíly krajů ČR na členské základně Českého svazu tělesné výchovy; k 31. 12. 2010



Zdroj: vlastní zpracování na základě dat ČSTV

Výsadní postavení Zlínského kraje v počtu registrovaných členů potvrzuje také obrázek 1-23, který prezentuje stav členské základny (počet registrovaných členů) v jednotlivých krajích přepočtený na 100 tis. obyvatel. Zlínský kraj je s hodnotou tohoto ukazatele blížíící se 20 tis. registrovaných členů na 100 tis. obyvatel bezkonkurenčně na prvním místě žebříčku krajů, následovaný Jihočeským, Plzeňským a Královéhradeckým krajem. Naopak nejnižší hodnoty pohybující se kolem 12 tis. registrovaných členů na 100 tis. obyvatel jsou vykazovány pro Ústecký a Moravskoslezský kraj.

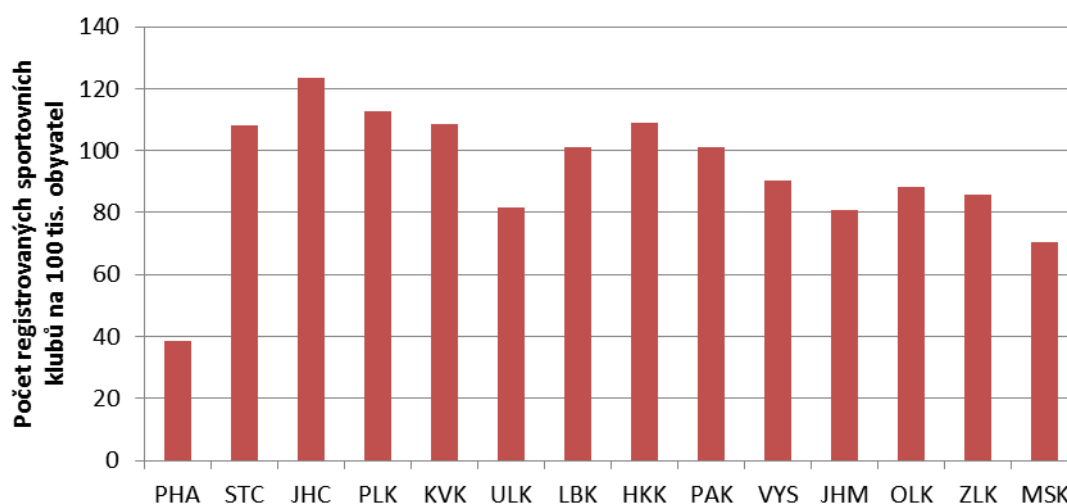
Obrázek 1-23: Stav členské základny Českého svazu tělesné výchovy dle krajů přepočtený na 100 tis. obyvatel; k 31. 12. 2010



Zdroj: vlastní zpracování na základě dat ČSTV

Obrázek 1-24 doplňuje předchozí analýzy o počet registrovaných sportovních klubů v jednotlivých krajích přepočtený na 100 tis. obyvatel. V rámci tohoto ukazatele patří Zlínský kraj s hodnotou 86 klubů na 100 tis. obyvatel spíše k podprůměrným krajům. Nejvyšších hodnot dosahuje Jihočeský a Plzeňský kraj, nejnižších naopak Hlavní město Praha a Moravskoslezský kraj.

Obrázek 1-24: Stav členské základny Českého svazu tělesné výchovy dle krajů přepočtený na 100 tis. obyvatel; k 31. 12. 2010



Zdroj: vlastní zpracování na základě dat ČSTV

Tabulka 1-11 je zaměřena na stav členské základny ČSTV v rámci Zlínského kraje, kdy ke konci roku 2010 vykazovala tato střešní organizace přibližně 122 tis. registrovaných členů. V meziokresním srovnání je nejvíce členů registrováno v rámci okresu Uherské hradiště

(téměř 32 %), nejmenší podíl vykazuje okres Kroměříž (necelých 18 %). K danému datu bylo registrováno ve Zlínském kraji 506 sportovních klubů a tělovýchovných jednot, v rámci kterých působilo 1 169 sportovních oddílů. Největší počet sportovních klubů je vykázán v rámci okresu Zlín (cca 29 %), ostatní okresy jsou v rámci tohoto ukazatele poměrně vyrovnané (s hodnotami mezi 23 až 25 %).

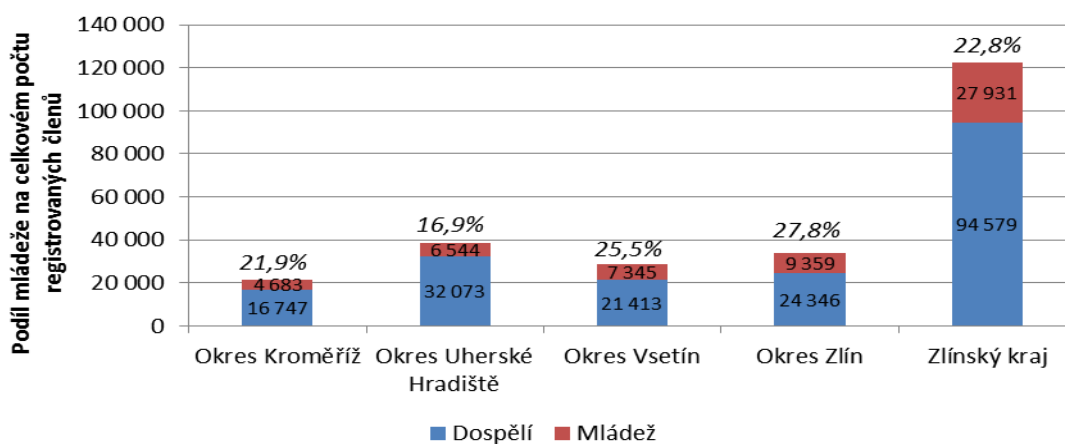
Tabulka 1-11: Stav členské základny Českého svazu tělesné výchovy v rámci Zlínského kraje; k 31. 12. 2010

	Registrovaní členové		Registrované sportovní kluby	
	počet	podíl v %	počet	podíl v %
Okres Kroměříž	21 430	17,5%	118	23,3%
Okres Uherské Hradiště	38 617	31,5%	124	24,5%
Okres Vsetín	28 758	23,5%	117	23,1%
Okres Zlín	33 705	27,5%	147	29,1%
Zlínský kraj	122 510	100,0%	506	100,0%

Zdroj: vlastní zpracování na základě dat ČSTV

Obrázek 1-25 se věnuje podílu mládeže (tj. mladších 18 let) na celkovém počtu registrovaných členů ČSTV v rámci Zlínského kraje. Za celý Zlínský kraj činí podíl mládeže 22,8 % (27 931 osob), což je pod průměrem za celou ČR (28,3 %). V rámci porovnání okresů dosahuje nejvyššího podílu mládeže na celkovém počtu registrovaných členů okres Zlín (27,8 %, v absolutním vyjádření 9 359 osob), následovaný okresem Vsetín (25,5 %, 7 345 osob) a okresem Kroměříž (21,9 %, 4 683 osob). Nejmenší podíl mládeže ve výši 16,9 % vykazuje okres Uherské Hradiště (6 544 osob). Zajímavé je zde zejména postavení okresu Uherské Hradiště, v rámci kterého je evidováno největší absolutní množství všech členů, podíl mládeže na tomto počtu je však ze všech okresů naopak nejmenší.

Obrázek 1-25: Stav členské základny Českého svazu tělesné výchovy v rámci Zlínského kraje - podíl mládeže; k 31. 12. 2010



Zdroj: vlastní zpracování na základě dat ČSTV

Nyní bude následovat bližší charakteristika **provozovaných sportů na území Zlínského kraje**. Sportovní kluby spadající pod ČSTV se zabývají dohromady 73 druhy sportovních činností. Tabulka 1-12 obsahuje žebříček sportů s největší členskou základnou na území kraje (s počtem registrovaných členů větším než 1 000) a počet oddílů, které se danému sportu věnují. První místo v žebříčku obsadil fotbal, kterému se věnuje v rámci Zlínského kraje více než 43 % registrovaných členů. Následují sport pro všechny a rekreační sport s přibližně 8% podíly na celkovém počtu registrovaných členů. Jmenované druhy sportu se umísťují v popředí žebříčku také z pohledu počtu sportovních oddílů. Při porovnání krajského žebříčku s celorepublikovým žebříčkem můžeme konstatovat v rámci Zlínského kraje výrazněji lepší postavení házené, turistiky, stolního tenisu, tradičního karate či kulturistiky. Naopak výrazněji horší postavení zauímají např. florbal, hokejbal či golf. **Kompletní tabulka s uvedením všech sportů je uvedena v příloze č. 1.**

Tabulka 1-12: Žebříček sportů s největší členskou základnou v rámci Českého svazu tělesné výchovy ve Zlínském kraji; k 31. 12. 2010

Pořadí	Druh sportu	Počet registrovaných členů	Počet sportovních oddílů
1.	fotbal (1.)	52 932	286
2.	sport pro všechny (odbor ČASPV) (3.)	9 958	82
3.	rekreační sport (2.)	9 099	90
4.	lední hokej (6.)	4 085	18
5.	volejbal (8.)	3 926	58
6.	tenis (4.)	3 571	51
7.	házená (21.)	3 252	17
8.	lyžování (9.)	3 202	49
9.	turistika (15.)	2 882	41
10.	florbal (5.)	2 629	23
11.	stolní tenis (19.)	2 138	73
12.	tradiční karate (57.)	2 003	7
13.	atletika (11.)	1 486	14
14.	šachy (12.)	1 453	56
15.	plavecké sporty (17.)	1 450	12
16.	basketbal (13.)	1 343	11
17.	hokejbal (10.)	1 232	5
18.	kulturistika (29.)	1 170	20
19.	golf (7.)	1 065	4

Poznámka: čísla v závorce za druhem sportu uvádějí umístění daného sportu v celorepublikovém žebříčku.

Zdroj: vlastní zpracování na základě dat ČSTV

Tabulka 1-13 se zaměřuje na stav mládežnické základny. Uvádí pořadí sportů v rámci Zlínského kraje s největším počtem mládežnických členů (uvedeny jsou sporty s min. 300 mládežnickými členy) a podíl mládežnických členů na celkovém počtu registrované základny.

Tabulka ukazuje opět výsadní postavení fotbalu, který s téměř 12 tis. mládežnickými členy tvoří cca 43 % celkové mládežnické členské základny kraje. Dále v pořadí sportů následují lední hokej, sport pro všechny, rekreační sport, házená a florbal. Mezi druhy sportů s největším podílem mládeže na celkovém počtu registrovaných členů daného sportu patří z níže uvedených sportů kolečkové brusle (74,7 %), judo (63,3 %), sportovní gymnastika (62,1 %), plavecké sporty (48,4 %), atletika (41,1 %) a lední hokej (40,3 %). Z dalších méně masovějších druhů sportu s vysokým podílem registrované mládeže můžeme jmenovat např. moderní gymnastiku (80,5 %), moderní pětiboj (72,7 %) či krasobruslení (72,1 %).

Kompletní tabulka s uvedením všech sportů je uvedena v příloze č. 2.

Tabulka 1-13: Žebříček sportů s největší mládežnickou členskou základnou v rámci Českého svazu tělesné výchovy ve Zlínském kraji; k 31. 12. 2010

Pořadí	Druh sportu	Počet registrovaných členů - mládež	Podíl mládeže na celkovém počtu registrovaných členů daného druhu sportu
1.	fotbal	11 925	22,5%
2.	lední hokej	1 647	40,3%
3.	sport pro všechny (odbor ČASPV)	1 600	16,1%
4.	rekreační sport	1 276	14,0%
5.	házená	1 143	35,1%
6.	florbal	960	36,5%
7.	volejbal	868	22,1%
8.	plavecké sporty	702	48,4%
9.	tenis	652	18,3%
10.	lyžování	632	19,7%
11.	atletika	611	41,1%
12.	stolní tenis	522	24,4%
13.	basketbal	510	38,0%
14.	sportovní gymnastika	456	62,1%
15.	tradiční karate	449	22,4%
16.	turistika	348	12,1%
17.	kolečkové brusle	325	74,7%
18.	judo	311	63,3%

Zdroj: vlastní zpracování na základě dat ČSTV

Závěr této podkapitoly se věnuje **současným nejúspěšnějším sportům či sportovním klubům ze Zlínského kraje**. Tabulka 1-14 podává přehled o sportovních klubech Zlínského kraje, jejichž družstva působí ve vybraných **kolektivních sportech** na vrcholové úrovni v rámci České republiky (tj. na úrovni nejvyšší ligy v daném druhu sportu).

Tabulka 1-14: Sportovní kluby Zlínského kraje působící na nejvyšší národní úrovni - kolektivní sporty; 2012

Druh sportu	Název klubu	Dospělí	Junioři
Lední hokej	PSG Zlín	muži	muži
Fotbal	1. FC Slovácko	muži, ženy	muži, ženy
	FC Tescoma Zlín	-	muži
	SK Hanácká Slavia Kroměříž	-	muži
Házená	HC Gumárny Zubří	muži	muži
	HC Zlín	ženy	muži, ženy
	TJ Jiskra Otrokovice	-	ženy
	SHK Kunovice	-	ženy
Volejbal	VSC Zlín	muži	muži
	VSK Staré Město	muži	-
Basketbal	Proton Zlín	-	muži
Atletika	AK Kroměříž	muži	-
	AK PSK Zlín	ženy	muži, ženy
Florbal	Panthers Otrokovice	muži	muži
Stolní tenis	Spartak Hluk	ženy	-
Softball	Snails Kunovice	muži, ženy	muži, ženy
Nohejbal	NK CLIMAX Vsetín	muži	muži
In-line hokej	Reflex Uherské Hradiště	muži	-
	Devils Zlín	muži	muži
	IHC Uherský Brod	muži	muži
Sledge hokej	SHK LAPP Zlín	muži	-

Zdroj: vlastní zpracování

Tabulka 1-15 dále prezentuje klíčové **individuální sporty** v rámci Zlínského kraje, které byly identifikovány zejména na základě následujících ukazatelů:

- úspěchy na vrcholové úrovni národní či mezinárodní,
- zapojení sportovců do státní reprezentace,
- tradice,
- výchova talentů,
- účast mladých sportovců na olympiádách dětí a mládeže,
- nominace a umístění sportovců v anketě Sportovec roku Zlínského kraje.

Tabulka 1-15: Klíčové individuální sporty v rámci Zlínského kraje; 2012

Druh sportu	Druh sportu	Druh sportu
aerobic	lyžování, snowboarding	sportovní střelba
biatlon	minigolf	šachy
box	motoristický sport	tenis
cyklistika	orientační běh	triatlon
kanoistika	plavání handicapovaných	veslování
krasobruslení	plavecké sporty	vzpírání

Zdroj: vlastní zpracování

1.6.2 Sportovní a tělovýchovná zařízení v kraji

Analýza vybavenosti obcí Zlínského kraje jednotlivými typy sportovních a tělovýchovných zařízení byla zpracována s využitím dat získaných Průzkumem vybavenosti obcí Zlínského kraje do 5 000 obyvatel (realizován Zlínským krajem v roce 2009) doplněných o data Českého statistického úřadu (MOS - Městská a obecní statistika). Zkoumán byl stav ve všech 305 obcích Zlínského kraje. Do analýzy byly zahrnuty následující typy zařízení:

- sportovní hřiště,
- tělocvičny (jedná se o tělocvičné sály bez plochy pro diváky, tj. bez hlediště; zahrnuty jsou i školní tělocvičny),
- koupaliště a bazény (zahrnuta jsou zařízení přírodní i umělá, krytá i otevřená),
- stadiony (jedná se o nekrytá sportovní zařízení skládající se ze sportovní plochy a plochy pro diváky),
- kryté haly (jedná se o krytá sportovní zařízení skládající se ze sportovní plochy a plochy pro diváky),
- kuželky, bowling,
- lyžařské vleky,
- fitcentra, posilovny.

Tabulky 1-16 až 1-23 prezentují situaci ve vybavenosti obcí Zlínského kraje jednotlivými typy sportovních a tělovýchovných zařízení včetně porovnání okresů. Tabulka 1-16 je zaměřena na **sportovní hřiště**. V rámci celého Zlínského kraje se daný typ zařízení (tj. alespoň jedno zařízení daného typu) nachází v 89,5 % obcí. V meziokresním porovnání vykazují nadprůměrné vybavení sportovními hřišti okresy Vsetín (kdy dokonce pouze necelá 2 % obcí nedisponují daným typem zařízení) a Zlín, podprůměrné naopak okresy Kroměříž a Uherské Hradiště.

Tabulka 1-16: Vybavenost obcí Zlínského kraje sportovními a tělovýchovnými zařízeními - sportovní hřiště (v členění na okresy); 2009, 2011

Sportovní hřiště	Okres Kroměříž	Okres Uherské Hradiště	Okres Vsetín	Okres Zlín	Zlínský kraj
Obce s daným typem zařízení	83,5%	85,9%	98,3%	92,1%	89,5%
Obce bez daného typu zařízení	16,5%	14,1%	1,7%	7,9%	10,5%

Zdroj: vlastní zpracování na základě dat Zlínského kraje (*Průzkumu vybavenosti obcí Zlínského kraje do 5000 obyvatel*) a ČSÚ (*MOS - Městská a obecní statistika*)

Tabulka 1-17 se věnuje **tělocvičnám**. V rámci celého Zlínského kraje se daný typ zařízení (tj. alespoň jedno zařízení daného typu) nachází v 55,4 % obcí. V rámci meziokresního porovnání vykazují nejlepší vybavenost opět obce v okrese Vsetín, ostatní tři okresy jsou v hodnotách daného ukazatele víceméně vyrovnané.

Tabulka 1-17: Vybavenost obcí Zlínského kraje sportovními a tělovýchovnými zařízeními - tělocvičny (v členění na okresy); 2009, 2011

Tělocvičny	Okres Kroměříž	Okres Uherské Hradiště	Okres Vsetín	Okres Zlín	Zlínský kraj
Obce s daným typem zařízení	48,1%	53,8%	72,9%	51,7%	55,4%
Obce bez daného typu zařízení	51,9%	46,2%	27,1%	48,3%	44,6%

Zdroj: vlastní zpracování na základě dat Zlínského kraje (Průzkumu vybavenosti obcí Zlínského kraje do 5000 obyvatel) a ČSÚ (MOS - Městská a obecní statistika)

Dalším porovnávaným typem zařízení jsou **koupaliště a bazény** (viz tabulka 1-18). V rámci celého Zlínského kraje se daný typ zařízení (tj. alespoň jedno zařízení daného typu) nachází v 25,6 % obcí. Mírně nadprůměrné hodnoty vykazují okresy Uherské Hradiště a Zlín, naopak podprůměrné okresy Kroměříž a Vsetín.

Tabulka 1-18: Vybavenost obcí Zlínského kraje sportovními a tělovýchovnými zařízeními - koupaliště a bazény (v členění na okresy); 2009, 2011

Koupaliště a bazény	Okres Kroměříž	Okres Uherské Hradiště	Okres Vsetín	Okres Zlín	Zlínský kraj
Obce s daným typem zařízení	19,0%	30,8%	22,0%	29,2%	25,6%
Obce bez daného typu zařízení	81,0%	69,2%	78,0%	70,8%	74,4%

Zdroj: vlastní zpracování na základě dat Zlínského kraje (Průzkumu vybavenosti obcí Zlínského kraje do 5000 obyvatel) a ČSÚ (MOS - Městská a obecní statistika)

Tabulka 1-19 je orientována na vybavení obcí **stadiony**. V rámci celého Zlínského kraje se daný typ zařízení (tj. alespoň jedno zařízení daného typu) nachází v 11,8 % obcí, všechny okresy kraje vykazují podobné hodnoty s mírně zvýšenou hodnotou okresu Uherské Hradiště.

Tabulka 1-19: Vybavenost obcí Zlínského kraje sportovními a tělovýchovnými zařízeními - stadiony (v členění na okresy); 2009, 2011

Stadiony	Okres Kroměříž	Okres Uherské Hradiště	Okres Vsetín	Okres Zlín	Zlínský kraj
Obce s daným typem zařízení	10,1%	14,1%	11,9%	11,2%	11,8%
Obce bez daného typu zařízení	89,9%	85,9%	88,1%	88,8%	88,2%

Zdroj: vlastní zpracování na základě dat Zlínského kraje (Průzkumu vybavenosti obcí Zlínského kraje do 5000 obyvatel) a ČSÚ (MOS - Městská a obecní statistika)

Tabulka 1-20 se zabývá vybaveností obcí kraje **krytými halami**. V rámci celého Zlínského kraje se daný typ zařízení (tj. alespoň jedno zařízení daného typu) nachází v 12,8 % obcí. Vyšší hodnotu vykazuje pouze okres Uherské Hradiště, což je způsobeno pravděpodobně vyšším podílem populačně středně velkých obcí (např. Hluk, Uherský Ostroh, Bojkovice).

Tabulka 1-20: Vybavenost obcí Zlínského kraje sportovními a tělovýchovnými zařízeními - kryté haly (v členění na okresy); 2009, 2011

Kryté haly	Okres Kroměříž	Okres Uherské Hradiště	Okres Vsetín	Okres Zlín	Zlínský kraj
Obce s daným typem zařízení	11,4%	20,5%	10,2%	9,0%	12,8%
Obce bez daného typu zařízení	88,6%	79,5%	89,8%	91,0%	87,2%

Zdroj: vlastní zpracování na základě dat Zlínského kraje (*Průzkumu vybavenosti obcí Zlínského kraje do 5000 obyvatel*) a ČSÚ (*MOS - Městská a obecní statistika*)

Tabulka 1-21 je zaměřena na vybavenost obcí **kuželnicami či zařízeními umožňující hraní bowlingu**. V rámci celého Zlínského kraje se daný typ zařízení (tj. alespoň jedno zařízení daného typu) nachází v 13,4 % obcí. Okresní srovnání je zde poměrně vyrovnané.

Tabulka 1-21: Vybavenost obcí Zlínského kraje sportovními a tělovýchovnými zařízeními - kuželny, bowling (v členění na okresy); 2009, 2011

Kuželny, bowling	Okres Kroměříž	Okres Uherské Hradiště	Okres Vsetín	Okres Zlín	Zlínský kraj
Obce s daným typem zařízení	12,7%	15,4%	16,9%	10,1%	13,4%
Obce bez daného typu zařízení	87,3%	84,6%	83,1%	89,9%	86,6%

Zdroj: vlastní zpracování na základě dat Zlínského kraje (*Průzkumu vybavenosti obcí Zlínského kraje do 5000 obyvatel*) a ČSÚ (*MOS - Městská a obecní statistika*)

Tabulka 1-22 se zabývá vybaveností obcí kraje **lyžařskými vleky**. V rámci celého Zlínského kraje se daný typ zařízení (tj. alespoň jedno zařízení daného typu) nachází v 14,8 % obcí. Vzhledem k příznivým přírodním podmínkám vykazuje výrazněji nadprůměrnou hodnotu okres Vsetín (39 %).

Tabulka 1-22: Vybavenost obcí Zlínského kraje sportovními a tělovýchovnými zařízeními - lyžařské vleky (v členění na okresy); 2009, 2011

Lyžařské vleky	Okres Kroměříž	Okres Uherské Hradiště	Okres Vsetín	Okres Zlín	Zlínský kraj
Obce s daným typem zařízení	6,3%	7,7%	39,0%	12,4%	14,8%
Obce bez daného typu zařízení	93,7%	92,3%	61,0%	87,6%	85,2%

Zdroj: vlastní zpracování na základě dat Zlínského kraje (*Průzkumu vybavenosti obcí Zlínského kraje do 5000 obyvatel*) a ČSÚ (*MOS - Městská a obecní statistika*)

Posledním analyzovaným typem zařízení jsou **fitcentra a posilovny** (viz tabulka 1-23). V rámci celého Zlínského kraje se daný typ zařízení (tj. alespoň jedno zařízení daného typu) nachází v 24,9 % obcí. Výrazněji nižší hodnotu ukazatele vykazuje pouze okres Kroměříž, naopak nejvyšší hodnota je vykazována pro okres Vsetín.

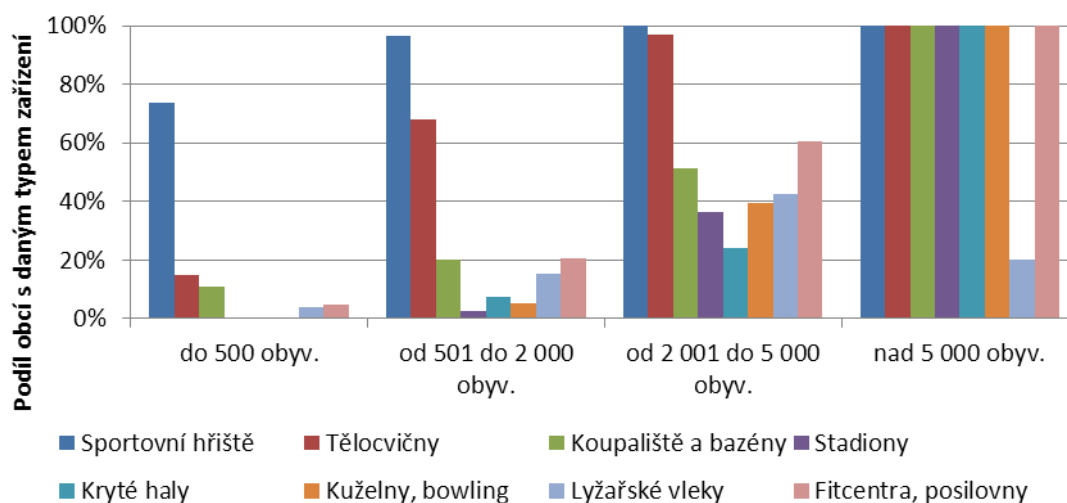
Tabulka 1-23: Vybavenost obcí Zlínského kraje sportovními a tělovýchovnými zařízeními - fitcentra, posilovny (v členění na okresy); 2009, 2011

Fitcentra, posilovny	Okres Kroměříž	Okres Uherské Hradiště	Okres Vsetín	Okres Zlín	Zlínský kraj
Obce s daným typem zařízení	16,5%	24,4%	33,9%	27,0%	24,9%
Obce bez daného typu zařízení	83,5%	75,6%	66,1%	73,0%	75,1%

Zdroj: vlastní zpracování na základě dat Zlínského kraje (*Průzkumu vybavenosti obcí Zlínského kraje do 5000 obyvatel*) a ČSÚ (*MOS - Městská a obecní statistika*)

V souhrnu výše uvedeného lze konstatovat poměrně vysokou vybavenost obcí Zlínského kraje sportovními hřišti a tělocvičnami (více než polovina všech obcí). U ostatních typů sportovních a tělovýchovných zařízení se vybavenost obcí pohybuje mezi 12 až 26 %, což ovšem vzhledem k charakteristice daných typů zařízení nemusí být považováno za hodnoty nízké (vysoké náklady na výstavbu či provoz stadionů či krytých hal). V celkovém meziokresním srovnání lze poukázat na spíše podprůměrné postavení okresu Kroměříž ve většině sledovaných ukazatelů. Obrázek 1-26 prezentuje situaci ve vybavení obcí Zlínského kraje sportovními a tělovýchovnými zařízeními se zohledněním velikosti obcí (resp. počtu jejich obyvatel). Dle očekávání lze obecně konstatovat přímou úměru mezi velikostní kategorií obce a vyšší vybaveností sportovními a tělovýchovnými zařízeními.

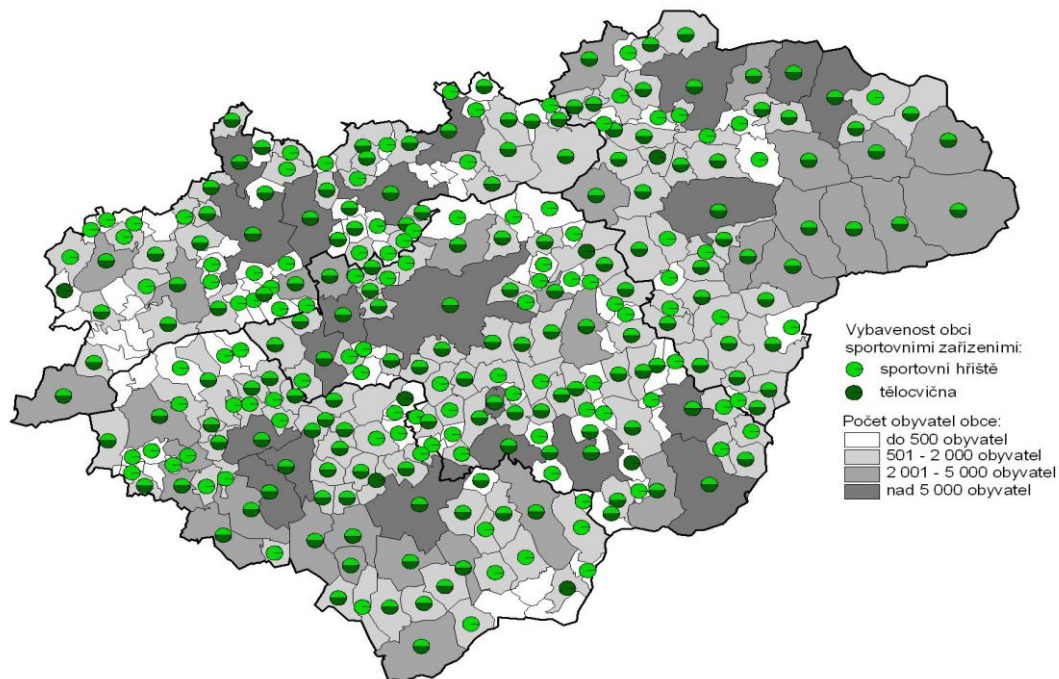
Obrázek 1-26: Vybavenost obcí Zlínského kraje sportovními a tělovýchovnými zařízeními (v členění dle počtu obyvatel obcí); 2009, 2011



Zdroj: vlastní zpracování na základě dat Zlínského kraje (*Průzkumu vybavenosti obcí Zlínského kraje do 5000 obyvatel*) a ČSÚ (*MOS - Městská a obecní statistika*)

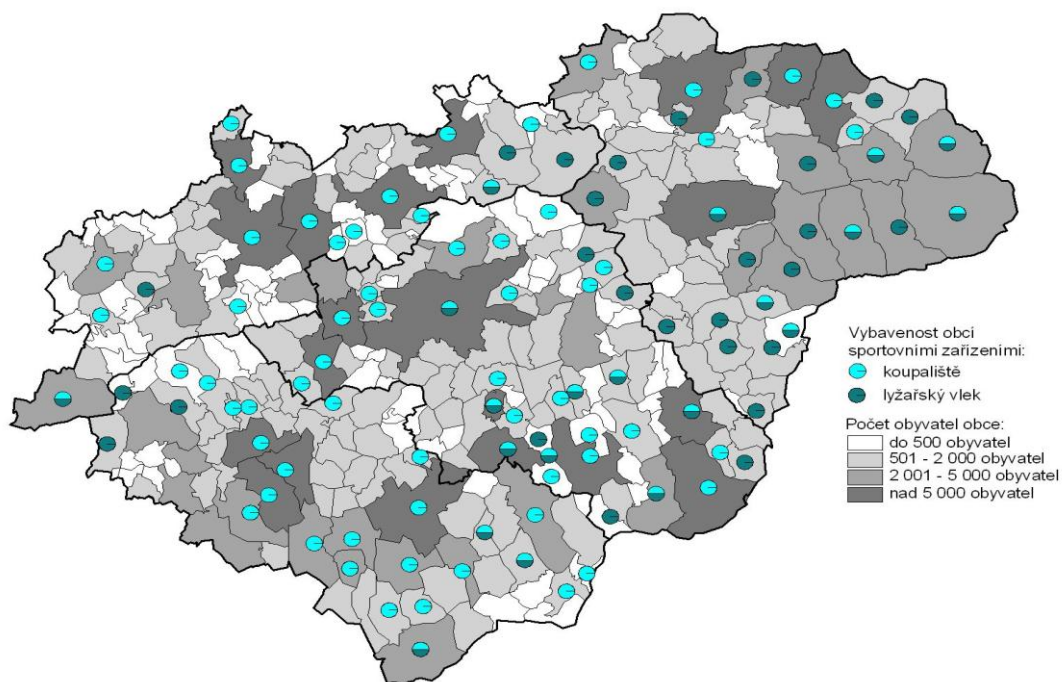
Geografické rozložení vybavenosti obcí Zlínského kraje danými typy sportovních a tělovýchovných zařízení se zohledněním populační velikosti jednotlivých obcí zobrazují obrázky 1-27 až 1-30.

Obrázek 1-27: Vybavenost obcí Zlínského kraje sportovními a tělovýchovnými zařízeními - sportovní hřiště a tělocvična; 2009, 2011



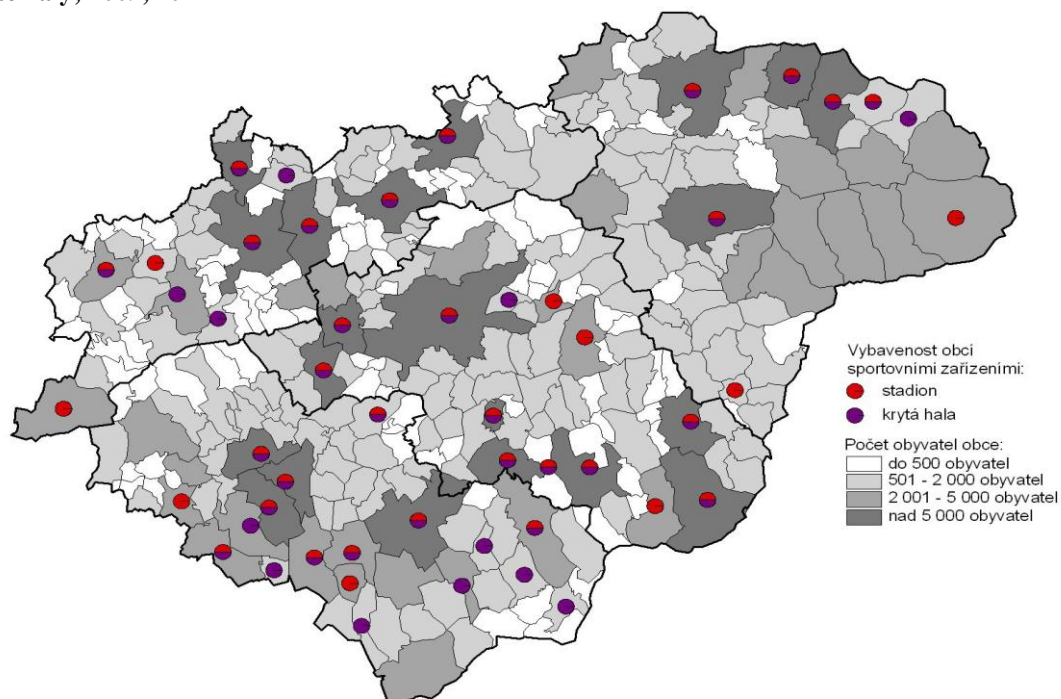
Zdroj: vlastní zpracování na základě dat Zlínského kraje (*Průzkumu vybavenosti obcí Zlínského kraje do 5000 obyvatel*) a ČSÚ (*MOS - Městská a obecní statistika*)

Obrázek 1-28: Vybavenost obcí Zlínského kraje sportovními a tělovýchovnými zařízeními - koupaliště a lyžařské vleky; 2009, 2011



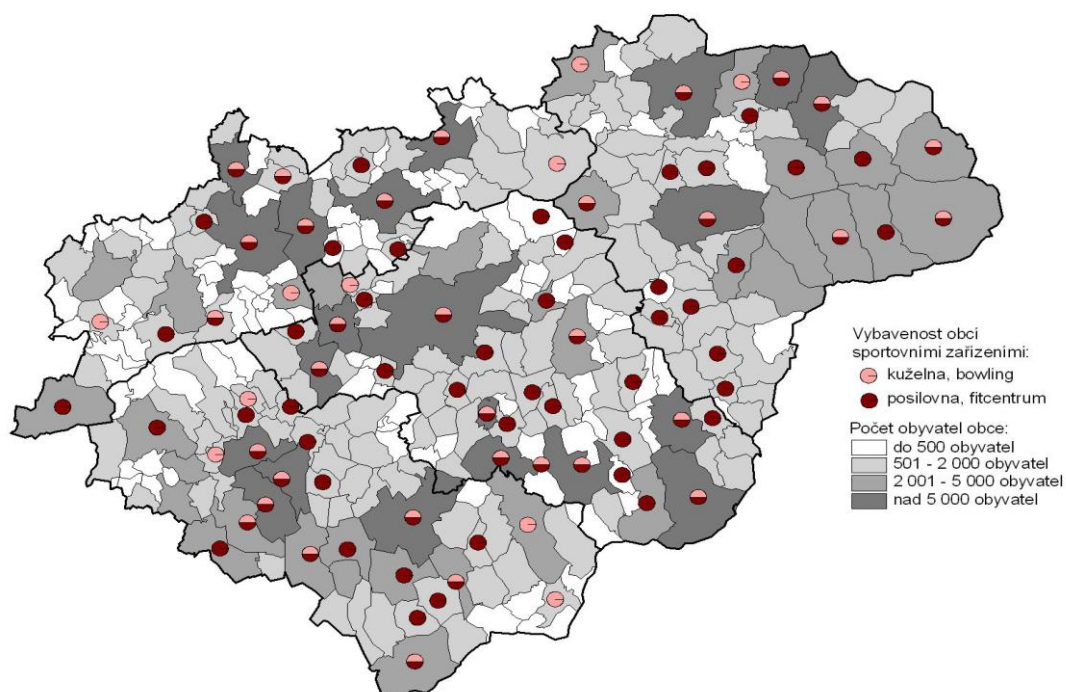
Zdroj: vlastní zpracování na základě dat Zlínského kraje (*Průzkumu vybavenosti obcí Zlínského kraje do 5000 obyvatel*) a ČSÚ (*MOS - Městská a obecní statistika*)

Obrázek 1-29: Vybavenost obcí Zlínského kraje sportovními a tělovýchovnými zařízeními - stadiony a kryté haly; 2009, 2011



Zdroj: vlastní zpracování na základě dat Zlínského kraje (*Průzkumu vybavenosti obcí Zlínského kraje do 5000 obyvatel*) a ČSÚ (*MOS - Městská a obecní statistika*)

Obrázek 1-30: Vybavenost obcí Zlínského kraje sportovními a tělovýchovnými zařízeními - kuželna, bowling a posilovna, fitcentrum; 2009, 2011



Zdroj: vlastní zpracování na základě dat Zlínského kraje (*Průzkumu vybavenosti obcí Zlínského kraje do 5000 obyvatel*) a ČSÚ (*MOS - Městská a obecní statistika*)

Tabulka 1-24 prezentuje závěrečný **přehled obcí Zlínského kraje vybavených nejširším spektrem hodnocených sportovních a tělovýchovných zařízení** (bez zohlednění vybavenosti lyžařskými vleky). Dle předpokladů se jedná o velké obce (města), které plní v území úlohu spádových sídelních jednotek pro vzdálenější či bližší okolí.

Tabulka 1-24: Přehled obcí Zlínského kraje vybavených nejširším spektrem hodnocených sportovních a tělovýchovných zařízení

Okres	Obce
Kroměříž	Bystřice pod Hostýnem, Holešov, Hulín, Chropyně, Kroměříž
Uherské Hradiště	Hluk, Kunovice, Staré Město, Uherské Hradiště, Uherský Brod
Vsetín	Rožnov pod Radhoštěm, Valašské Meziříčí, Vsetín, Zubří
Zlín	Brumov-Bylnice, Luhačovice, Napajedla, Otrokovice, Slavičín, Valašské Klobouky, Zlín

Zdroj: vlastní zpracování

1.6.3 Tělovýchova a sport ve školách

Dle údajů Statistické ročenky školství 2010/2011 Ústavu pro informace ve vzdělávání fungovalo na území Zlínského kraje 257 základních škol s celkem 2 498 třídami, které navštěvovalo 45 816 žáků (stav k 30. 9. 2010). Tabulka 1-25 prezentuje celkové počty základních škol a žáků v jednotlivých krajích České republiky a **počty základních škol**, které v rámci svých vzdělávacích programů mají uvedenu **rozšířenou výuku tělesné výchovy** vč. počtu žáků s rozšířenou výukou tělesné výchovy. V rámci Zlínského kraje působí 11 základních škol s rozšířenou výukou tělesné výchovy (4,3 % z celkového počtu základních škol ve Zlínském kraji) a tento druh vzdělávání je poskytován 889 žákům (1,9 % z celkového počtu žáků základních škol ve Zlínském kraji).

Tabulka 1-25: Základní školy celkem a základní školy s rozšířenou výukou tělesné výchovy; k 30. 9. 2010

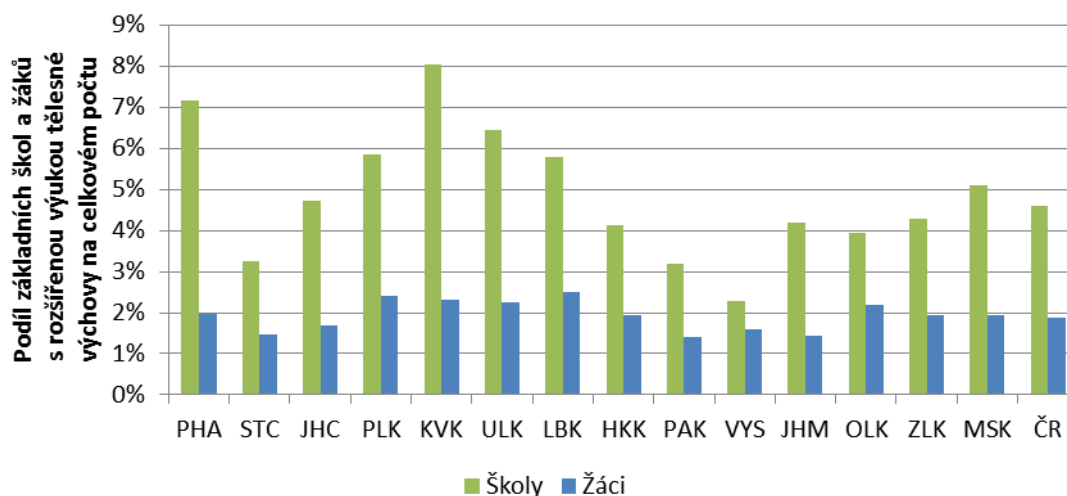
Kraje	Základní školy celkem		Základní školy s rozšířenou výukou tělesné výchovy	
	školy	žáci	školy	žáci
Hlavní město Praha	251	74 151	18	1 459
Středočeský kraj	524	94 809	17	1 402
Jihočeský kraj	254	49 590	12	841
Plzeňský kraj	222	42 078	13	1 012
Karlovarský kraj	112	23 235	9	538
Ústecký kraj	280	68 036	18	1 526
Liberecký kraj	207	35 206	12	880
Královéhradecký kraj	267	43 621	11	852

Pardubický kraj	252	40 955	8	571
Kraj Vysočina	264	41 173	6	661
Jihomoravský kraj	477	84 974	20	1 228
Olomoucký kraj	305	48 610	12	1 070
Zlínský kraj	257	45 816	11	889
Moravskoslezský kraj	451	97 232	23	1 897
Česká republika	4 123	789 486	190	14 826

Zdroj: vlastní zpracování na základě *Statistické ročenky školství 2010/2011* (Ústav pro informace ve vzdělávání, 2011)

Tabulku doplňuje obrázek 1-31, který v grafické podobě podává přehled o podílu základních škol s rozšířenou výukou tělesné výchovy na celkovém počtu základních škol v jednotlivých krajích České republiky a podílu žáků základních škol, kteří mají rozšířenou výuku tělesné výchovy, na celkovém počtu žáků základních škol. V případě podílu škol se drží Zlínský kraj s hodnotou ukazatele ve výši 4,3 % mírně pod průměrem České republiky, který činí 4,6 %. Nejvyšší hodnoty jsou vykazovány pro Karlovarský kraj (8,0 %) a Hlavní město Praha (7,2 %), naopak nejnižší hodnoty pro Kraj Vysočina (2,3 %), Středočeský a Pardubický kraj (shodně 3,2 %). V případě podílu počtu žáků základních škol s rozšířenou výukou tělesné výchovy na celkovém počtu žáků základních škol se Zlínský kraj s hodnotou ukazatele ve výši 1,9 % nachází na průměru celé České republiky (1,9 %). Nejvyšších hodnot dosahuje Liberecký kraj (2,5 %) a Plzeňský kraj (2,4 %), nejnižší hodnoty jsou uváděny pro Pardubický a Jihomoravský kraj (oba 1,4 %).

Obrázek 1-31: Podíl základních škol s rozšířenou výukou tělesné výchovy na celkovém počtu základních škol v členění dle krajů ČR; k 30. 9. 2010



Zdroj: vlastní zpracování na základě *Statistické ročenky školství 2010/2011* (Ústav pro informace ve vzdělávání, 2011)

Tabulka 1-26 uvádí přehled a stručnou charakteristiku výše uvedených **11 základních škol s rozšířenou výukou tělesné výchovy v rámci Zlínského kraje** vč. jejich sportovního zaměření a hlavních spolupracujících sportovních klubů.

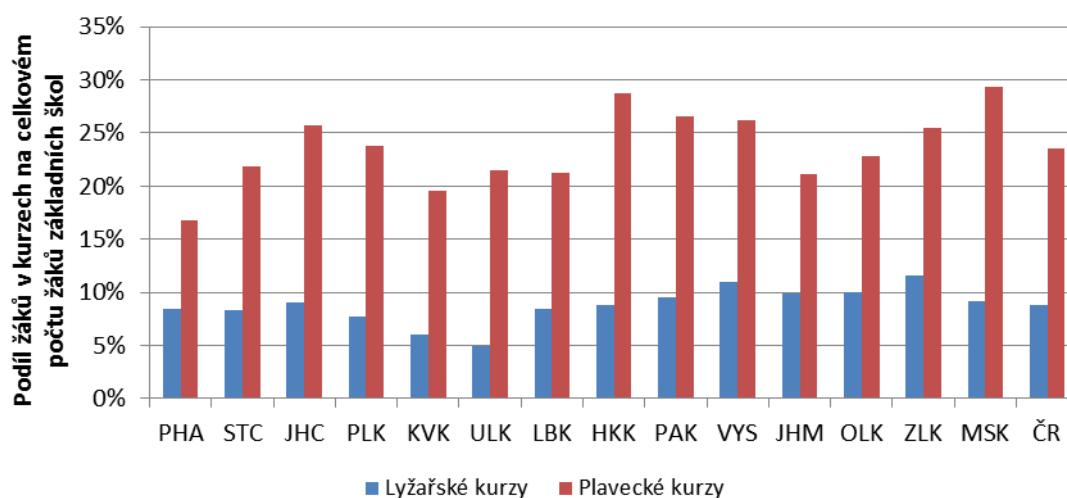
Tabulka 1-26: Základní školy s rozšířenou výukou tělesné výchovy ve Zlínském kraji; 2010

Okres	Označení školy	Sportovní zaměření	Spolupracující sportovní kluby
Kroměříž	Základní škola Slovan, Kroměříž	fotbal	SK Hanácká Slavia Kroměříž
Uherské Hradiště	Základní škola, Uherské Hradiště, Sportovní 777	fotbal, lední hokej, atletika, florbal, aerobik, volejbal	1. SK Uherské Hradiště, 1. FC Slovácko, AC Uherské Hradiště, HC Uherské Hradiště
	Základní škola T. G. Masaryka, Bojkovice	volejbal, fotbal, atletika, lyžování	VSC Zlín, Tělovýchovná jednota Bojkovice
Vsetín	Základní škola Vsetín, Luh 1544	fotbal, hokej, florbal, atletika	Školní sportovní klub při ZŠ Vsetín, další kluby
	Základní škola Videčská, Rožnov pod Radhoštěm	lyžování, skoky na trampolínách, biatlon, tenis, florbal, lední hokej	různé sportovní kluby
	Základní škola Zubří	házená	HC Zubří
Zlín	Základní škola Komenského II, Zlín, Havlíčkovo nábř. 2567	fotbal, sportovní aerobik	FC TESCO MA Zlín, Gymaerobik klub Zlín, GaSi Team Aerobik
	Základní škola Emila Zátopka Zlín, Štefánikova 2701	plavání, lední hokej, atletika	Plavecký klub Zlín, Zlínský plavecký klub, HC PSG Zlín, Atletický klub PSK Zlín
	Základní škola Zlín, Okružní 4685	volejbal	VSC Zlín
	Základní škola Zlín, Křiby 4788	házená	HC Zlín
	Základní škola Zlín, Dřevnická 1790	basketbal, lyžování, sportovní gymnastika	Sportovní klub basketbalu Zlín

Zdroj: vlastní zpracování na základě dat Ústavu pro informace ve vzdělávání a oficiálních internetových stránek škol

Obrázek 1-32 uvádí podíl žáků účastnících se v daném školním roce **lyžařského či plaveckého kurzu** na celkovém počtu žáků základních škol v jednotlivých krajích České republiky. V obou ukazatelích je postavení Zlínského kraje mezi ostatními kraji nadprůměrné, u lyžařských kurzů je dokonce podíl Zlínského kraje nejvyšší (11,6 %, průměr za ČR je pak 8,8 %). U plaveckých kurzů obsazuje Zlínský kraj 6. místo v žebříčku všech krajů s hodnotou podílového ukazatele 25,5 % (průměr za ČR je 23,6 %).

Obrázek 1-32: Podíl žáků účastnících se v daném školním roce sportovních kurzů na celkovém počtu žáků základních škol; 2009/2010



Zdroj: vlastní zpracování na základě *Statistické ročenky školství 2010/2011* (Ústav pro informace ve vzdělávání, 2011)

Tabulka 1-27 doplňuje výše uvedené informace o přehled **plaveckých škol** se sídlem na území Zlínského kraje. V současnosti jsou aktivní v této oblasti v rámci Zlínského kraje čtyři subjekty, jejichž hlavním posláním je poskytovat výuku plavání žákům základních škol v rámci povinné tělesné výchovy.

Tabulka 1-27: Plavecké školy se sídlem na území Zlínského kraje; 2011

Okres	Název	Organizační forma
Uherské Hradiště	Plavecká škola Uherské Hradiště	příspěvková organizace Zlínského kraje
Vsetín	Plavecká škola Valašské Meziříčí	příspěvková organizace města
	Plavecká škola TJ Rožnov pod Radhoštěm	občanské sdružení
Zlín	Plavecká škola Zlín	příspěvková organizace Zlínského kraje

Zdroj: vlastní zpracování na základě *Rejstříku škol a školských zařízení MŠMT ČR* a informací poskytnutých TJ Rožnov pod Radhoštěm

V rámci **středního školství** Zlínského kraje realizuje rozšířené sportovní vzdělávání pouze jeden subjekt, a to **Gymnázium a Jazyková škola s právem státní jazykové zkoušky Zlín** (nám. T. G. Masaryka, Zlín). V rámci této střední školy fungují čtyři třídy se sportovním zaměřením, ve kterých studují kmenoví či nekmenoví sportovci. Ve školním roce 2011/2012 zde studuje 95 kmenových a 21 nekmenových sportovců v rámci dvou studijních oborů:

- Čtyřleté gymnázium se sportovní přípravou - kmenoví sportovci (atletika, basketbal, házená, plavání, volejbal),
- Čtyřleté gymnázium (tělesná výchova) - nekmenoví sportovci (lední hokej, fotbal, aerobic, tenis, sportovní gymnastika, ploutvové plavání, judo, power jóga).

Příprava v rámci výše uvedených kmenových sportů je koncipována jako příprava ve vrcholových sportovních střediscích pod vedením profesionálních úvazkových trenérů. Sportovní tréninky jsou dvoufázové s tréninkovým objemem minimálně 16 hod. týdně. Tréninky jsou vyučovací jednotkou, probíhají ve dvouhodinových blocích. Nekmenoví sportovci mají v prvním až třetím ročníku 3 hodiny a ve čtvrtém ročníku 4 hodiny rozšířené tělesné výchovy v dvouhodinových dopoledních blocích. Tréninky nekmenových sportovců probíhají v odpoledních hodinách v rámci sportovních klubů. Studenti sportovních tříd jsou zároveň členy zlínských sportovních klubů.

Ministerstvo školství, mládeže a sportu ČR vyhláší na podporu přípravy sportovně talentovaných žáků vč. zabezpečení trenérů-pedagogů ve vybraných zejména olympijských sportech na školách s oborem vzdělání gymnázium se sportovní přípravou rozvojový dotační program (pro rok 2012 ve výši cca 70 mil. Kč). Při stanovování dotací je přihlíženo k počtu žáků, počtu trenérů-pedagogů, náročnosti materiálně technické základny a úspěšnosti sportů na úrovni státní sportovní reprezentace ČR. Tabulka 1-28 ukazuje rozdělení prostředků tohoto dotačního programu na jednotlivé kraje ČR pro rok 2012. Zlínský kraj se podílí na celkové částce necelými 6 % (cca 4 mil. Kč).

Tabulka 1-28: Rozdělení dotací v rámci rozvojového programu MŠMT ČR Podpora přípravy sportovních talentů na školách s oborem vzdělání gymnázium se sportovní přípravou; 2012

Kraje	Počet sportovních gymnázií (sídlo)	Výše dotace (v mil. Kč)	Podíl
Hlavní město Praha	2 (Praha)	5,3	7,6%
Středočeský kraj	1 (Kladno)	5,1	7,3%
Jihočeský kraj	2 (České Budějovice, Vimperk)	7,2	10,4%
Plzeňský kraj	1 (Plzeň)	5,1	7,3%
Karlovarský kraj	0	0,0	0,0%
Ústecký kraj	1 (Most)	2,0	2,9%
Liberecký kraj	2 (Jilemnice, Jablonec nad Nisou)	9,3	13,4%
Královéhradecký kraj	0	0,0	0,0%
Pardubický kraj	1 (Pardubice)	6,8	9,8%
Kraj Vysočina	2 (Jihlava, Nové Město nad Moravou)	4,1	5,8%
Jihomoravský kraj	1 (Brno)	9,0	12,9%
Olomoucký kraj	0	0,0	0,0%
Zlínský kraj	1 (Zlín)	4,0	5,7%
Moravskoslezský kraj	2 (Ostrava, Vrbno pod Pradědem)	11,7	16,9%
Česká republika	16	69,5	100,0%

Zdroj: vlastní zpracování na základě dat MŠMT

V souvislosti se sportovními aktivitami na školách musí být zmíněna také **Asociace školních sportovních klubů České republiky (AŠSK ČR)**. AŠSK ČR je sportovním a

tělovýchovným občanským sdružením, jehož hlavním záměrem je uchovat, zlepšit a vytvořit podmínky pro tělovýchovné a sportovní aktivity dětí a mládeže na základních, středních školách a školských zařízeních, provozovat tělovýchovné aktivity pravidelně a naučit této pravidelné pohybové činnosti děti a mládež již od útlého věku. Cílem je zaměřit pozornost především na děti pohybově méně nadané a ty, které nejsou mimo školu organizované v jiných tělovýchovných klubech. Program činnosti asociace je uskutečňovaný ve školních sportovních klubech většinou učiteli a profesory tělesné výchovy v době mimo řádné vyučování. AŠSK ČR v současné době působí ve všech okresech České republiky a sdružuje téměř čtvrt milionu žáků základních škol a studentů středních škol, kteří působí ve více než 2 800 školních sportovních klubech.

Tabulka 1-29 porovnává počty školních sportovních klubů a jejich členů v rámci Zlínského kraje vč. členění na okresy s celkovými počty za celou Českou republiku. Uvedeny jsou také počty klubů působících na různých typech škol a školských zařízení. Ve Zlínském kraji bylo ke konci roku 2010 registrováno 153 školních sportovních klubů (5,3 % z celkového počtu v ČR), v rámci kterých bylo sdruženo 13 832 členů (5,8 % z celkového počtu v ČR).

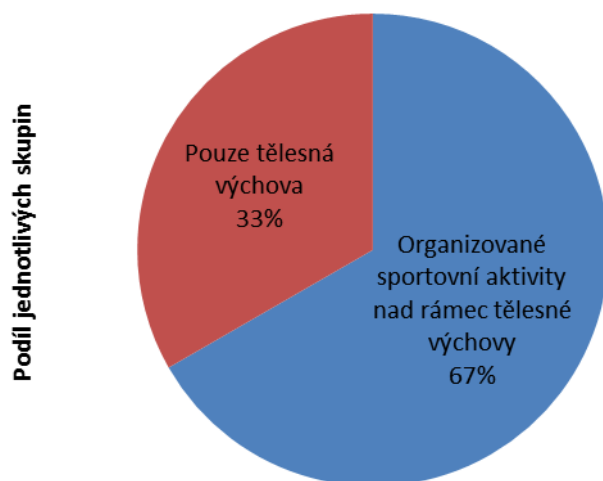
Tabulka 1-29: Asociace školních sportovních klubů ČR - počty školních sportovních klubů a členů v rámci Zlínského kraje a České republiky; k 31. 12. 2010

Okres	Počet klubů	<i>z toho základní školy</i>	<i>z toho střední školy</i>	<i>z toho domy dětí a mládeže</i>	<i>z toho jiné</i>	Počet členů
Kroměříž	29	18	11	0	0	2 660
Uherské Hradiště	44	32	11	1	0	5 111
Vsetín	28	21	6	1	0	2 557
Zlín	52	37	14	1	0	3 504
Zlínský kraj	153	108	42	3	0	13 832
Česká republika	2 877	1 979	798	74	26	239 008

Zdroj: vlastní zpracování na základě *Výroční zprávy o činnosti 2010 (AŠSK, 2011)*

V průběhu měsíců leden až březen 2012 byl proveden miniprůzkum mezi žáky třetích tříd vybraných základních škol na území Zlínského kraje, jehož hlavním cílem bylo zjistit podíl dětí v dané věkové kategorii věnujících se **organizovaným sportovním aktivitám i mimo povinné tělesné výchovy**. Průzkumu se zúčastnilo celkem 1 135 dětí ze 41 základních škol, výsledky prezentuje obrázek 1-33. Přibližně třetina dětí provozuje sport pouze v rámci povinné tělesné výchovy, zbylé dvě třetiny se věnují i jiným organizovaným sportovním aktivitám (např. sportovní kroužky nebo provozování sportu ve sportovních klubech).

Obrázek 1-33: Žáci 3. tříd základních škol Zlínského kraje a organizované sportovní aktivity; březen 2012



Zdroj: vlastní zpracování

Mezi další školská zařízení zařazená do analýzy patří také **domy dětí a mládeže (příp. střediska volného času)**, která také rozšiřují nabídku sportovních aktivit pro děti a mládež. Tabulka 1-30 obsahuje aktuální přehled těchto zařízení na území Zlínského kraje (22 zařízení) s uvedením zájmových kroužků se sportovním zaměřením u každé instituce. Jak lze vidět, nabídka zájmových kroužků v kraji je v oblasti sportu poměrně různorodá a široká.

Tabulka 1-30: Domy dětí a mládeže (střediska volného času) ve Zlínském kraji a nabízené sportovní kroužky; 2012

Okres	Název	Sportovní kroužky
KM	Sředisko pro volný čas dětí a mládeže Hulín	cvičení, fotbal, atletika, biliard
	Sředisko pro volný čas dětí a mládeže Šipka Kroměříž	šachy, jóga, cvičení, aerobik, turistika, stolní tenis, plavání, florbal, volejbal, vybíjená
	Sředisko volného času Holešov	jóga, bowling, cvičení, tanec, šipky, cyklistika, aerobik, fotbal, florbal, basketbal, badminton, stolní tenis, mažoretky, jezdectví, turistika, šachy
	Sředisko volného času Včelín Bystřice pod Hostýnem	fotbal, cvičení, tanec, aerobik
UH	Sředisko volného času Stojanovo gymnázium Velehrad	florbal, fotbal, cvičení v posilovně, stolní tenis, volejbal, plavání, aerobik
	Dům dětí a mládeže Hluk	mažoretky, twirling, cvičení
	Dům dětí a mládeže Uherský Brod	cvičení, kick-box, střelba, sportovní gymnastika, aerobik, stolní tenis, volejbal, basketbal, jóga, šachy
	Dům dětí a mládeže Bojkovice	florbal, odbíjená, tanec, stolní tenis, šachy, sportovní hry, gymnastika, cvičení, fotbal
	Dům dětí a mládeže Uherský Ostroh	aerobik, cvičení, tanec, mažoretky, krasobruslení, stolní tenis, plavání, kung-fu
	Dům dětí a mládeže Uherské Hradiště	florbal, fit box, aerobik, sportovní gymnastika, cvičení, tanec, jóga
	Sředisko volného času Klubko Staré Město	aerobik, tanec, stolní tenis, mažoretky, cvičení

VS	Alcedo - středisko volného času Vsetín	turistika, aquaerobik, cvičení, florbal, plavání, lyžování, karate, aikido, tanec
	Středisko volného času Rožnov pod Radhoštěm	cvičení, tanec, volejbal, florbal, aikido, jezdeckví, lyžování, plavání, gymnastika, sportovní hry, házená, stolní tenis, šachy, basketbal, krasobruslení, in-line bruslení
	Středisko volného času Domeček Valašské Meziříčí	atletika, kanoistika, kung-fu, stolní tenis, badminton, karate, fotbal, florbal, cvičení, střelba, šachy, házená
ZL	Dům dětí a mládeže Slavičín	aerobik, atletika, fotbal, jóga, mažoretky, šachy, volejbal
	Dům dětí a mládeže Brumov-Bylnice	šachy, jiu-jitsu, bruslení, střelba, stolní tenis, freestyle BMX, cvičení
	Dům dětí a mládeže Matýsek Napajedla	aerobik, tanec, cvičení, stolní tenis, odbíjená, fotbal, střelba, florbal
	Dům dětí a mládeže Sluníčko Otrokovice	cvičení, jezdeckví, tanec, florbal, mažoretky, jachting, sportovní hry, atletika, judo, lezení, aerobik
	Dům dětí a mládeže Luhačovice	florbal, sportovní hry, tanec, střelba
	Dům dětí a mládeže Valašské Klobouky	cvičení, šachy, mažoretky, volejbal, stolní tenis, sportovní hry, aerobik, florbal, tanec, jóga
	Dům dětí a mládeže ASTRA Zlín	tanec, kuželky, cvičení, aerobik, florbal, volejbal, badminton, plavání, turistika, jóga, šachy
Dům dětí a mládeže Zvonek Vizovice	tanec, fotbal, cvičení, aerobik, florbal, lezení	

Zdroj: vlastní zpracování na základě Rejstříku škol a školských zařízení MŠMT ČR a internetových stránek zařízení

1.6.4 Tělovýchovné a sportovní aktivity zdravotně postižených

Sport zdravotně postižených občanů je přirozenou součástí sportovního prostředí České republiky. Kromě Českého paralympijského výboru, jehož kompetence byly blíže popsány v kapitole 1.4, působí v oblasti sportu handicapovaných v rámci České republiky i další subjekty - zejména Unie zdravotně postižených sportovců České republiky (UZPS) a Český svaz tělesně postižených sportovců (ČSTPS). Od roku 2004 ovšem v rámci zmiňovaných subjektů trvají závažné spory týkající se zejména organizace a financování sportu zdravotně postižených (vč. ukončení členství ČSTPS v Českém paralympijském výboru a v UZPS), které do dnešního dne nebyly uspokojivě vyřešeny.

Sportovní svazy, střešní sportovní organizace i významné sportovní akce zdravotně postižených jsou pravidelně podporovány ze státního rozpočtu i rozpočtů regionálních a místních (viz předchozí kapitoly). Zdravotně postižení sportovci jsou členy sportovních klubů, které patří organizačně do sportovního svazu podle druhu handicapu a provozovaného sportu.

Tabulka 1-31 obsahuje **přehled sportovních klubů zdravotně postižených** spadajících pod Český svaz tělesné výchovy, které působí na území Zlínského kraje (ke konci roku 2010).

Tabulka 1-31: Sportovní kluby zaměřené na sport zdravotně postižených v rámci Českého svazu tělesné výchovy ve Zlínském kraji; k 31. 12. 2010

Název sportovního klubu	Počet registrovaných členů	- z toho mládež	Druh postižení	Sportovní zaměření
Sportovní kluby Zlín (SK Berani Naděje Zlín)	40	0	mentálně postižení	stolní tenis
Zašová	3	0	mentálně postižení	stolní tenis
TJ Slovan neslyšících Zlín	194	23	neslyšící	atletika, bowling, fotbal, lední hokej, sálová kopaná, volejbal, plážový volejbal, stolní tenis, nohejbal, šipky
SK neslyšících v Kroměříži	58	0	neslyšící	šipky, volejbal, bowling
Neslyšící Valašské Meziříčí	171	6	neslyšící	atletika, volejbal, fotbal
Sportovní klub vozičkářů Otrokovice	12	0	tělesně postižení	stolní tenis
Zlínské aplikované sporty	32	0	tělesně postižení	sledge hokej, hokej na elektrických vozících, šachy, boccia, curling, florbal, basketbal
SK HANDICAP(?) Zlín	13	0	zrakově postižení	kuželky, zvuková střelba
Celkem	523	29		

Zdroj: vlastní zpracování na základě dat ČSTV a internetových stránek subjektů

Dle údajů tabulky bylo k 31. 12. 2010 ve Zlínském kraji aktivních 8 sportovních klubů zaměřených na sport zdravotně postižených, v rámci kterých bylo registrováno celkem 523 sportovců (v rámci celé České republiky je registrováno přibližně 16 tisíc zdravotně postižených sportovců, podíl Zlínského kraje činí tedy cca 3,3 %). Podíl mládeže z celkového počtu sportovců pak činil přibližně 5,5 %. Zastoupeny jsou kluby zaměřené na sport mentálně, sluchově, tělesně i zrakově postižených, které provozují poměrně široké spektrum výše uvedených druhů sportů. Nejvyšší počet klubů se nachází v okrese Zlín (5), následují okresy Vsetín (2) a Kroměříž (1), v okrese Uherské Hradiště není registrován klub žádný.

1.6.5 Státní sportovní reprezentace a výchova sportovních talentů

Základní pojmy související s problematikou této podkapitoly jsou vymezeny v rámci Koncepce státní podpory sportu v České republice z roku 2011. **Státní sportovní reprezentace** je definována jako účast sportovců, trenérů či realizačních týmů na mezinárodních sportovních akcích a soutěžích organizovaných mezinárodními sportovními federacemi, organizacemi a Mezinárodním olympijským výborem či Mezinárodním paralympijským výborem, na které byli nominováni příslušným sportovním svazem. Za **talentovanou mládež** je pak považována sportovně talentovaná mládež, které je věnována systematická soustavná péče a státní finanční podpora. Výběr, výchovu a zabezpečení sportovní přípravy má v odpovědnosti sportovní svaz. Péče je určena pro diferencovaný okruh sportů, převážně olympijských.

Do systému přípravy sportovně talentované mládeže se státní podporou jsou zařazeny programy **Sportovní střediska (SpS)**, **Sportovní centra mládeže (SCM)** a **Vrcholová sportovní centra mládeže (VSCM)**. Cílem programu Sportovní střediska je podpora sportovní přípravy talentované mládeže, zpravidla ve věkové kategorii 10 - 15 let. Program Sportovní centra mládeže se zabývá péčí o talentovanou mládež dorostenecké a juniorské kategorie zpravidla ve věkové kategorii 15 - 19 let. Činnost SpS a SCM je zpravidla zabezpečována prostřednictvím sportovních klubů, tělovýchovných jednot nebo sportovních oddílů s právní subjektivitou. Vrcholová sportovní centra mládeže se zaměřují na podporu přípravy sportovních talentů ve věkové kategorii 19 - 23 let.

Tabulka 1-32 podává přehled o počtu **sportovních středisek (SpS)** spadajících pod Český svaz tělesné výchovy a počtu mladých sportovců do nich zařazených v roce 2010, a to v členění dle jednotlivých krajů České republiky. V počtu SpS zaujímá Zlínský kraj s hodnotou 23 středisek spíše podprůměrné postavení (s podílem na celkovém počtu středisek ve výši 5,8 %). Nejvyšší počet SpS byl vykázan pro hlavní město (16,0 %) a pro Moravskoslezský kraj (13,2 %). Naopak nejméně středisek se nacházelo v Karlovarském kraji (2,5 %) a Pardubickém kraji (3,6 %). Z pohledu počtu mladých sportovců můžeme Zlínský kraj s hodnotou 1 387 sportovců zařadit k mírně nadprůměrným krajům (s podílem 6,6 %). Nejvyšší hodnoty připadají opět na Moravskoslezský kraj (16,5 %) a Hlavní město Prahu (12,9 %). Nejnižší hodnoty jsou pak evidovány opět pro Karlovarský kraj (2,1 %) a Pardubický kraj (4,2 %).

Tabulka 1-32: Talentovaná mládež - sportovní střediska (SpS) dle krajů; 2010

Kraje	Sportovní střediska		Sportovci	
	počet	podíl	počet	podíl
Hlavní město Praha	63	16,0%	2 706	12,9%
Středočeský kraj	19	4,8%	1 200	5,7%
Jihočeský kraj	31	7,9%	1 567	7,5%
Plzeňský kraj	20	5,1%	975	4,7%
Karlovarský kraj	10	2,5%	440	2,1%
Ústecký kraj	31	7,9%	1 559	7,4%
Liberecký kraj	26	6,6%	1 206	5,8%
Královéhradecký kraj	24	6,1%	1 292	6,2%
Pardubický kraj	14	3,6%	889	4,2%
Kraj Vysočina	22	5,6%	965	4,6%
Jihomoravský kraj	31	7,9%	1 625	7,8%
Olomoucký kraj	28	7,1%	1 677	8,0%
Zlínský kraj	23	5,8%	1 387	6,6%
Moravskoslezský kraj	52	13,2%	3 460	16,5%
Česká republika	394	100%	20 948	100%

Zdroj: vlastní zpracování na základě dat ČSTV

Tabulka 1-33 podává přehled o počtu **sportovních center mládeže (SCM)** spadajících pod Český svaz tělesné výchovy a počtu mladých sportovců do nich zařazených v roce 2010, a to v členění dle jednotlivých krajů České republiky. Jak z pohledu počtu SCM, tak i z pohledu počtu zařazených sportovců, se nachází Zlínský kraj spíše na konci žebříčku krajů (12 SCM s podílem 4,1 % na celkovém počtu, resp. 264 sportovců s podílem 3,8 %).

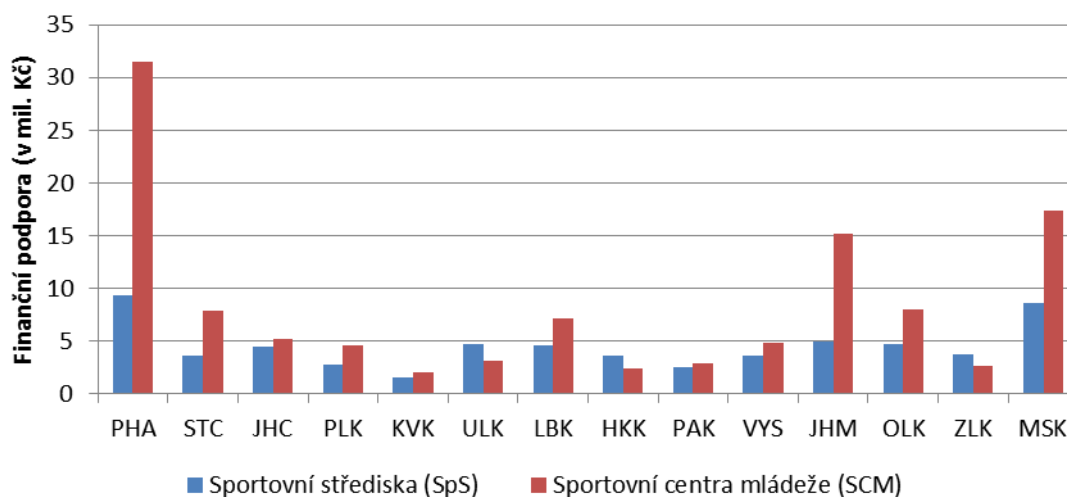
Tabulka 1-33: Talentovaná mládež - sportovní centra mládeže (SCM) dle krajů; 2010

Kraje	Sportovní centra mládeže		Sportovci	
	počet	podíl	počet	podíl
Hlavní město Praha	63	21,6%	1 621	23,1%
Středočeský kraj	21	7,2%	522	7,4%
Jihočeský kraj	19	6,5%	405	5,8%
Plzeňský kraj	12	4,1%	268	3,8%
Karlovarský kraj	7	2,4%	233	3,3%
Ústecký kraj	21	7,2%	311	4,4%
Liberecký kraj	17	5,8%	325	4,6%
Královéhradecký kraj	14	4,8%	192	2,7%
Pardubický kraj	12	4,1%	371	5,3%
Kraj Vysočina	11	3,8%	252	3,6%
Jihomoravský kraj	33	11,3%	803	11,4%
Olomoucký kraj	13	4,5%	291	4,1%
Zlínský kraj	12	4,1%	264	3,8%
Moravskoslezský kraj	36	12,4%	1 174	16,7%
Česká republika	291	100%	7 032	100%

Zdroj: vlastní zpracování na základě dat ČSTV

Obrázek 1-34 prezentuje srovnání krajů dle objemu finanční podpory, kterou stát poskytl v roce 2010 výše uvedeným SpS a SCM. I z tohoto pohledu patří Zlínský kraj spíše na konec srovnávaných krajů, kdy finanční podpora pro SpS činila v daném roce cca 3,7 mil. Kč a finanční podpora pro SCM cca 2,6 mil. Kč. Nejvyšší podpora směřuje jednak do velkých krajů s velkým počtem sportovních středisek a center (Hlavní město Praha, Moravskoslezský či Jihomoravský kraj), ale také např. do Libereckého či Olomouckého kraje, které v rámci předešlých analýz nevykazovaly výrazně vysoké hodnoty ve sledovaných počtech. Např. u Olomouckého kraje je vyšší hodnota podpory SCM způsobena přítomností silného podpořeného subjektu (Tenisový klub Prostějov), který obdržel polovinu dotace připadající na celý kraj. Naopak nejnižší hodnoty finanční podpory vykazují kromě Zlínského kraje také Karlovarský kraj, Pardubický kraj či Královéhradecký kraj.

Obrázek 1-34: Objem finanční podpory ze strany státu pro SpS a SCM dle krajů; 2010



Zdroj: vlastní zpracování na základě dat ČSTV

Tabulka 1-34 podrobněji specifikuje počty podpořených **sportovních středisek (SpS) a jejich umístění dle obcí v rámci Zlínského kraje** (v roce 2010). Z celkového počtu 23 SpS připadá nejvyšší podíl z počtu středisek na fotbal, gymnastiku, házenou a lední hokej (shodně 13,0 %). Z pohledu počtu sportovců zařazených pod sportovní střediska připadá nejvyšší podíl na basketbal (17,3 %), dále pak následují fotbal (15,1 %), atletika (14,6 %), lední hokej (13,3 %) a volejbal (13,0 %). Dodejme, že sportovní střediska jsou v rámci Zlínského kraje umístěna nejčastěji ve Zlíně (9), Rožnově pod Radhoštěm (4) či Kroměříži, Uherském Hradišti a Vsetíně (shodně po 2 sportovních střediscích).

Tabulka 1-34: Talentovaná mládež - sportovní střediska (SpS) v rámci Zlínského kraje; 2010

Druh sportu	Sportovní střediska		Sportovci		Umístění
	počet	podíl	počet	podíl	
Atletika	2	8,7%	203	14,6%	Uherské Hradiště, Zlín
Basketbal	2	8,7%	240	17,3%	Kroměříž, Zlín
Biatlon	1	4,3%	15	1,1%	Rožnov pod Radhoštěm
Fotbal	3	13,0%	210	15,1%	Kroměříž, Uherské Hradiště, Zlín
Gymnastika	3	13,0%	38	2,7%	Rožnov pod Radhoštěm, Zlín 2x
Házená	3	13,0%	143	10,3%	Rožnov pod Radhoštěm, Zlín, Zubří
Lední hokej	3	13,0%	184	13,3%	Uherské Hradiště, Vsetín, Zlín
Lyžování	1	4,3%	33	2,4%	Rožnov pod Radhoštěm
Plavání	2	8,7%	131	9,4%	Vsetín, Zlín
Stolní tenis	1	4,3%	10	0,7%	Zlín
Volejbal	2	8,7%	180	13,0%	Bojkovice, Zlín
Celkem	23	100%	1 387	100%	

Zdroj: vlastní zpracování na základě dat ČSTV

Tabulka 1-35 podrobněji specifikuje počty podpořených **sportovních center mládeže (SCM) a jejich umístění dle obcí v rámci Zlínského kraje** (v roce 2010). Z celkového počtu 12 SCM připadá nejvyšší podíl z počtu středisek na veslování (25,0 %), které je následováno házenou, ledním hokejem a gymnastikou (shodně 16,7 %). Z pohledu počtu sportovců zařazených pod jednotlivá SCM připadá nejvyšší podíl na lední hokej (37,9 %), dalšími sporty v pořadí jsou plavání (17,0 %), atletika (12,5 %) a házená (11,4 %). Sportovní centra mládeže jsou v rámci Zlínského kraje umístěna nejčastěji ve Zlíně (5) a v Otrokovicích (2).

Tabulka 1-35: Talentovaná mládež - sportovní centra mládeže (SCM) v rámci Zlínského kraje; 2010

Druh sportu	SCM		Sportovci		Umístění
	počet	podíl	počet	podíl	
Atletika	1	8,3%	33	12,5%	Otrokovice
Gymnastika	2	16,7%	26	9,8%	Rožnov pod Radhoštěm, Zlín
Házená	2	16,7%	30	11,4%	Zlín, Zubří
Lední hokej	2	16,7%	100	37,9%	Vsetín, Zlín
Plavání	1	8,3%	45	17,0%	Zlín
Veslování	3	25,0%	7	2,7%	Ostrožská Nová Ves, Otrokovice, Uh. Hradiště
Volejbal	1	8,3%	23	8,7%	Zlín
Celkem	12	100%	264	100%	

Zdroj: vlastní zpracování na základě dat ČSTV

Dle informací poskytnutých TJ Rožnov pod Radhoštěm je dále zřízeno v rámci Zlínského kraje také **vrcholové sportovní centrum mládeže (VSCM) Běžecký areál Pustevny** se zaměřením na lyžování.

SHRNUTÍ HLAVNÍCH POZNATKŮ

- Dominantní postavení Českého svazu tělesné výchovy také ve Zlínském kraji (jak z pohledu registrovaných členů - 122 510 ke konci roku 2010, tak z pohledu registrovaných sportovních klubů - 506).
- Z pohledu členské základny ČSTV obsazuje Zlínský kraj 5. pozici ve srovnání všech krajů ČR. Při přepočtu na počet obyvatel se umísťuje Zlínský kraj dokonce na 1. pozici.
- Z pohledu počtu registrovaných sportovních klubů v rámci ČSTV přepočteného na počet obyvatel patří Zlínský kraj v krajském srovnání k podprůměrným krajům.
- Podíl mládeže na celkovém počtu registrovaných členů ČSTV činí za celý Zlínský kraj 22,8 %, což je pod průměrem za celou ČR, který činí 28,3 %.
- Při porovnání žebříčku sportů Zlínského kraje dle počtu registrovaných členů s celorepublikovým žebříčkem můžeme konstatovat v rámci Zlínského kraje výrazněji lepší postavení házené, turistiky, stolního tenisu, tradičního karate či kulturistiky, naopak výrazněji horší postavení zaujímají např. florbal, hokejbal či golf.
- Z pohledu počtu registrovaných členů mládežnické kategorie dominují ve Zlínském kraji sporty jako fotbal, lední hokej, sport pro všechny, rekreační sport, házená a florbal.
- Přítomnost sportovních klubů na území Zlínského kraje působících na vrcholové úrovni České republiky (jak v kolektivních, tak i v individuálních druzích sportu).
- Poměrně vysoká vybavenost obcí Zlínského kraje sportovními hřišti a tělocvičnami (více než polovina všech obcí). Spíše podprůměrné postavení okresu Kroměříž ve většině sledovaných ukazatelů vybavenosti sportovními a tělovýchovnými zařízeními. Vyšší vybavenost sportovními a tělovýchovnými zařízeními u kategorií obcí s větším počtem obyvatel.
- V rámci Zlínského kraje působí 11 základních škol s rozšířenou výukou tělesné výchovy (4,3 % z celkového počtu základních škol ve Zlínském kraji) a tento druh vzdělávání je poskytován 889 žákům (1,9 % z celkového počtu žáků základních škol ve Zlínském kraji). V případě podílu škol se drží Zlínský kraj pod průměrem ČR, v případě podílu počtu žáků základních škol s rozšířenou výukou tělesné výchovy na celkovém počtu žáků základních škol dosahuje Zlínský kraj průměrného postavení v rámci celé ČR.
- V rámci středního školství Zlínského kraje realizuje rozšířené sportovní vzdělávání pouze jeden subjekt, a to Gymnázium a Jazyková škola s právem státní jazykové zkoušky Zlín.

- Ve Zlínském kraji bylo ke konci roku 2010 registrováno 153 školních sportovních klubů (5,3 % z celkového počtu v ČR), v rámci kterých bylo sdruženo 13 832 členů (5,8 % z celkového počtu v ČR).
- Přibližně třetina dětí ve 3. třídách základních škol ze Zlínského kraje provozuje sport pouze v rámci povinné tělesné výchovy, zbylé dvě třetiny se věnují i jiným organizovaným sportovním aktivitám.
- Poměrně různorodá a široká nabídka sportovních zájmových kroužků poskytovaných domy dětí a mládeže (příp. středisky volného času) ve Zlínském kraji.
- V oblasti sportu zdravotně postižených je ve Zlínském kraji aktivních 8 sportovních klubů, v rámci kterých bylo ke konci roku 2010 registrováno celkem 523 sportovců. Podíl mládeže z celkového počtu sportovců pak činil přibližně 5,5 %. Zastoupeny jsou kluby zaměřené na sport mentálně, sluchově, tělesně i zrakově postižených, které provozují poměrně široké spektrum výše uvedených druhů sportů.
- V oblasti přípravy sportovně talentované mládeže zaujímá Zlínský kraj spíše podprůměrné či horší postavení ve srovnání všech krajů (jak z pohledu počtu sportovních středisek či sportovních center mládeže, z pohledu počtu zařazených mladých sportovců, tak i z pohledu financování ze státního rozpočtu).

2. SWOT ANALÝZA

Předkládaná SWOT analýza slouží k identifikaci klíčových faktorů ovlivňujících **problematiku sportu a tělovýchovy a jejich rozvoje v rámci Zlínského kraje**, a to ať pozitivně, tak i negativně. Formálně lze metodu SWOT analýzy definovat jako syntetické shrnutí analytických prací, které má účelně a jednoduše vylíčit nejdůležitější poznatky a skutečnosti z předchozích provedených analýz. Klíčové faktory jsou níže rozděleny do čtyř definovaných skupin (silné stránky, slabé stránky, příležitosti, hrozby).

2.1 – SILNÉ STRÁNKY (S)

- Zahrnutí problematiky sportu a jeho rozvoje do základních strategických rozvojových dokumentů Zlínského kraje (Strategie rozvoje Zlínského kraje 2009-2020, Program rozvoje územního obvodu Zlínského kraje 2010-2012).
- Tradice organizovaného sportu na území Zlínského kraje sahající až do druhé poloviny 19. století.
- Pozitivní postavení Zlínského kraje mezi ostatními kraji ČR v rámci srovnání výše výdajů určených na podporu sportu z krajského rozpočtu (cca 30 mil. Kč ročně), které je dále zvýrazněno při přepočtu výdajů na počet obyvatel (2. až 4. pozice mezi kraji).
- Poměrně široké spektrum dotačních titulů a výdajových položek určených k podpoře oblasti sportu a tělovýchovy v rámci krajských rozpočtů.
- Podobně příznivá 2. pozice Zlínského kraje mezi kraji v rámci porovnání podílu výdajů krajských rozpočtů do oblasti sportu na celkových rozpočtových výdajích jednotlivých krajů (0,22 % v roce 2010).
- Z pohledu členské základny ČSTV obsazuje Zlínský kraj 5. pozici ve srovnání všech krajů ČR. Při přepočtu na počet obyvatel se umísťuje Zlínský kraj dokonce na 1. pozici.
- Z pohledu počtu registrovaných členů mládežnické kategorie dominují ve Zlínském kraji sporty jako fotbal, lední hokej, sport pro všechny, rekreační sport, házená a florbal.

- Přítomnost sportovních klubů na území Zlínského kraje působících na vrcholové úrovni České republiky (jak v kolektivních, tak i v individuálních druzích sportu).
- Poměrně vysoká vybavenost obcí Zlínského kraje sportovními hřišti a tělocvičnami (více než polovina všech obcí). Vyšší vybavenost sportovními a tělovýchovnými zařízeními u kategorií obcí s větším počtem obyvatel.
- Přibližně dvě třetiny dětí ve 3. třídách základních škol ze Zlínského kraje se věnuje i jiným organizovaným sportovním aktivitám než povinné tělesné výchově ve škole.
- Poměrně různorodá a široká nabídka sportovních zájmových kroužků poskytovaných domy dětí a mládeže (příp. středisky volného času) ve Zlínském kraji.
- Rovnoměrné rozmístění sportovních klubů či kroužků po celém území kraje (s mírně zhoršenou úrovní okresu Kroměříž).
- V oblasti sportu zdravotně postižených je ve Zlínském kraji aktivních 8 sportovních klubů, v rámci kterých bylo ke konci roku 2010 registrováno celkem 523 sportovců. Podíl mládeže z celkového počtu sportovců pak činil přibližně 5,5 %. Zastoupeny jsou kluby zaměřené na sport mentálně, sluchově, tělesně i zrakově postižených, které provozují poměrně široké spektrum výše uvedených druhů sportů.

2.2 – SLABÉ STRÁNKY (W)

- Pokles výše výdajů do oblasti sportu poskytovaných Zlínským krajem z rozpočtu v posledních letech (2009 - 2011).
- Z pohledu počtu registrovaných sportovních klubů v rámci ČSTV přepočteného na počet obyvatel patří Zlínský kraj v krajském srovnání k podprůměrným krajům.
- Podíl mládeže na celkovém počtu registrovaných členů ČSTV činí za celý Zlínský kraj 22,8 %, což je pod průměrem za celou ČR (28,3 %).
- Spíše podprůměrné postavení okresu Kroměříž ve většině sledovaných ukazatelů vybavenosti sportovními a tělovýchovnými zařízeními.
- V rámci Zlínského kraje působí 11 základních škol s rozšířenou výukou tělesné výchovy (4,3 % z celkového počtu základních škol ve Zlínském kraji) a tento druh vzdělávání je poskytován 889 žákům (1,9 % z celkového počtu žáků základních škol ve Zlínském kraji). V případě podílu škol se drží Zlínský kraj pod průměrem ČR, v případě podílu žáků dosahuje Zlínský kraj pouze průměrného postavení v rámci celé ČR.

- V rámci středního školství Zlínského kraje realizuje rozšířené sportovní vzdělávání pouze jeden subjekt, a to Gymnázium a Jazyková škola s právem státní jazykové zkoušky Zlín.
- V oblasti přípravy sportovně talentované mládeže zaujímá Zlínský kraj spíše podprůměrné či horší postavení ve srovnání všech krajů (jak z pohledu počtu sportovních středisek či sportovních center mládeže, z pohledu počtu zařazených mladých sportovců, tak i z pohledu financování ze státního rozpočtu).

2.3 – PŘÍLEŽITOSTI (O)

- Záměr zpracování nového zákona o sportu, který by měl komplexně řešit rámec sportu a některé důležité otázky (zejména jasný systém financování sportu v dalším období).
- Existence strategických, koncepčních či analytických dokumentů zaměřených na problematiku sportu na úrovni Evropské unie i státu.
- Vícezdrojový systém financování sportu v České republice.
- Využití finančních prostředků plynoucích od loterijských a sázkových subjektů, které města a obce obdrží dle nově nastaveného systému, pro zlepšení financování sportu (zejména sportovních klubů a tělovýchovných jednot na území měst a obcí).
- Možnost v některých specifických případech využít pro financování sportu prostředky Strukturálních fondů EU.

2.4 – OHROŽENÍ (T)

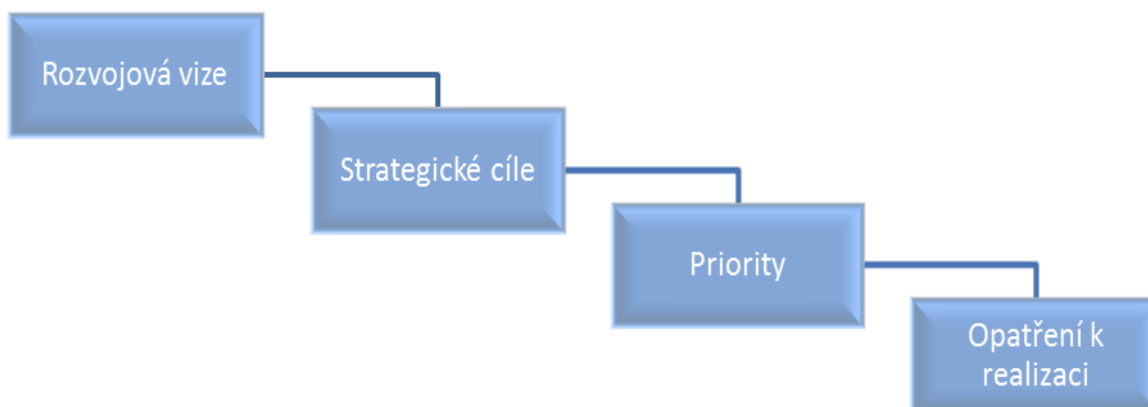
- Nevyrovnaná výše výdajů státu do oblasti sportu.
- Sportovním svazům a střešním organizacím (bývalým akcionářům společnosti Sazka) nebudou vzhledem k nucenému prodeji společnosti novým majitelům k dispozici finanční prostředky ve výši okolo 1 mld. Kč ve stávající podobě.
- Nejistota v oblasti budoucího vývoje finančních zdrojů plynoucích z povinných odvodů loterijských společností vzhledem k novelizaci zákona č. 202/1990 Sb., o loteriích a jiných podobných hrách k počátku roku 2012.
- Předpisy EU zaměřené na sport nejsou v České republice aktivně využívány a aplikovány.

3. NÁVRHOVÁ ČÁST

Obsahově návrhová část vychází z předchozí zpracované analýzy současného stavu a vývoje sportovního prostředí v rámci České republiky či Zlínského kraje a poznatků SWOT analýzy, která formou přehledné syntézy identifikovala hlavní body charakterizující oblast sportu a tělovýchovy.

Z formálního hlediska splňuje návrhová část koncepce všechny požadavky stanovené na tuto součást dokumentu. Obrázek 3-1 v přehledné formě prezentuje jednotlivé úrovně návrhové části. Nejvyšší úroveň reprezentovaná rozvojovou vizí a strategickými cíli se v nižších úrovních člení na priority a opatření k realizaci.

Obrázek 3-1: Obecná struktura návrhové části Koncepce rozvoje tělovýchovy a sportu ve Zlínském kraji



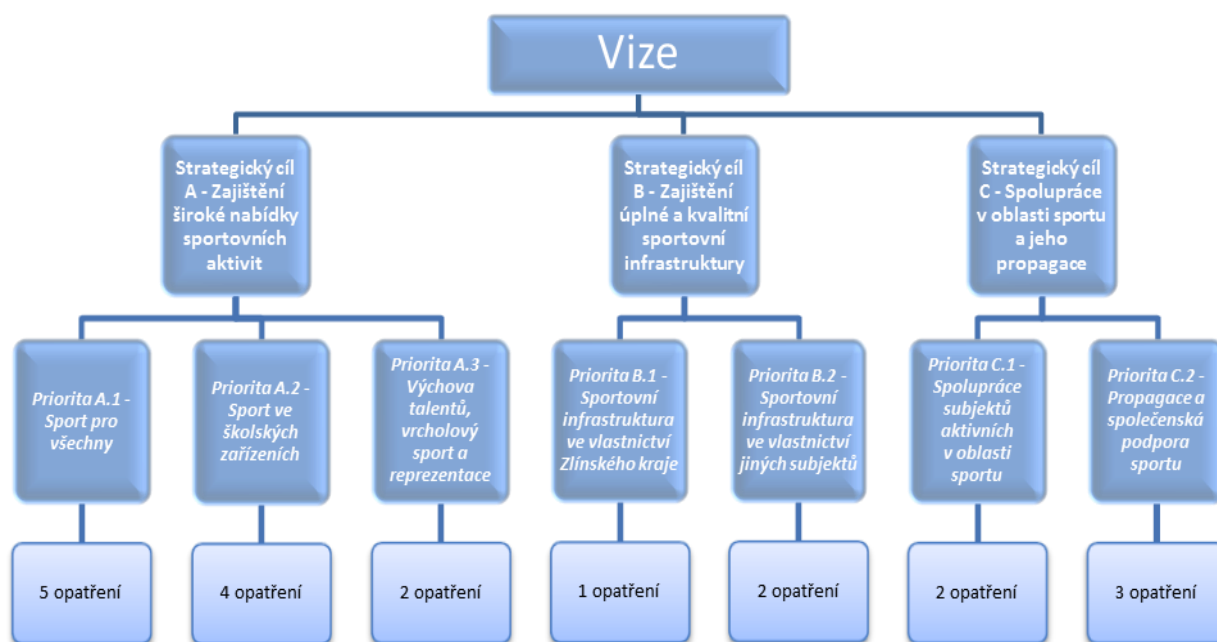
Zdroj: vlastní zpracování

Znění rozvojová vize bude zaměřeno na oblast tělovýchovy a sportu v rámci Zlínského kraje. V podstatě jde o popis ideálního stavu rozvoje dané oblasti v delším časovém horizontu, rámcově určující základní směry a očekávané výsledky. Strategické cíle představují cíle vedoucí k naplnění vize, jde o podrobný popis budoucího předpokládaného stavu. Následně musí být stanovena strategie pro naplnění vize a cílů, tj. musí být stanoven vhodný postup, který povede k úspěšnému naplnění vize a cílů. Priority představují návrhy zaměřené na rozvojových aktivit, které mohou přispět a napomoci k zásadním pozitivním změnám v dané oblasti. Dále budou navrženy také indikátory pro hodnocení, což jsou ukazatele, které budou sloužit k monitorování realizace koncepčního dokumentu a hodnocení jeho výkonnosti vzhledem ke stanoveným cílům. Nejnižší úroveň pak představují konkrétní opatření navržená k realizaci do konce roku 2016, a to ve formě seznamu klíčových akcí vč. stanovení

zodpovědnosti za plnění, časového horizontu, územního rozsahu, cílových skupin a finančního plánu.

Konkrétní strukturu návrhové části koncepce s uvedením názvů jednotlivých strategických cílů a priorit (včetně uvedení počtu opatření v rámci každé priority) znázorňuje obrázek 3-2. Stanovená rozvojová vize je na nižších úrovních naplňována 3 strategickými cíli, 7 prioritami a 19 opatřeními k realizaci.

Obrázek 3-2: Konkrétní struktura návrhové části Koncepce rozvoje tělovýchovy a sportu ve Zlínském kraji



Zdroj: vlastní zpracování

3.1 – ROZVOJOVÁ VIZE

Znění rozvojové vize pro oblast sportu a tělovýchovy ve Zlínském kraji je směřováno k cílovému roku 2020. Tento byl zvolen v souladu s časovým horizontem základního strategického rozvojového dokumentu Zlínského kraje, kterým je zpracovaná Strategie rozvoje Zlínského kraje 2009 - 2020. Předkládaná Koncepce rozvoje tělovýchovy a sportu ve Zlínském kraji tímto vymezením deklaruje svoji provázanost s tímto strategickým dokumentem (resp. návaznost na tento dokument).

Provedené analytické práce prokázaly poměrně dlouhou tradici sportu a tělovýchovy na území Zlínského kraje, zároveň také ukázaly na některé pozitivní charakteristiky Zlínského kraje v tomto sektoru. Oproti jiným krajům České republiky byla prokázána také poměrně velká aktivita krajské samosprávy při podpoře sportu (např. šíře dotačních titulů, objem poskytovaných finančních prostředků). V některých aspektech je ovšem Zlínský kraj hodnocen naopak nepříliš pozitivně.

Vzhledem k výše uvedeným charakteristikám je rozvojová vize Zlínského kraje pro oblast sportu a tělovýchovy vyjádřena následovně:

„Zlínský kraj bude v roce 2020 území nabízející široké možnosti sportovního vyžití pro všechny aktivní sportovce, obyvatele či návštěvníky, a to v moderních sportovních zařízeních splňujících všechny požadavky na tato zařízení kladené. Speciální pozornost přitom bude věnována specifickým cílovým skupinám, jako jsou např. talentovaní mladí sportovci nebo zdravotně postižení. Rozvoj a propagace oblasti sportu a tělovýchovy budou organizačně zajišťovány na základě široké spolupráce krajské samosprávy, sportovních organizací, místních samospráv, školských zařízení a dalších zainteresovaných aktérů.“

3.2 – STRATEGICKÉ CÍLE

V souladu s výše definovanou rozvojovou vizí byly určeny následující tři strategické cíle pro rozvoj tělovýchovy a sportu na území Zlínského kraje. První strategický cíl je zaměřen na samotnou sportovní činnost a aktivity, druhý strategický cíl na sportovní infrastrukturu a třetí strategický cíl na rozvíjení spolupráce ve sportovní oblasti a propagaci sportu ve společnosti.

STRATEGICKÝ CÍL A - ZAJIŠTĚNÍ ŠIROKÉ NABÍDKY SPORTOVNÍCH AKTIVIT

Znění tohoto strategického cíle vychází z identifikované dlouhodobé tradice sportu a tělovýchovy na území Zlínského kraje, která vytváří vhodné podmínky pro další rozvoj sportovních aktivit. Cílem je udržet současnou poměrně širokou nabídku sportovních odvětví, které lze provozovat v rámci území Zlínského kraje, příp. zajistit vhodné podmínky pro rozvoj sportů nových. Vhodné možnosti sportovního vyžití musí být dostupné pro všechny skupiny obyvatel bez ohledu na věk, pohlaví, rasu, sociální postavení či náboženské vyznání s tím, že musí být zohledněna také různá výkonnostní úroveň jednotlivých skupin sportovců (sport pro všechny, sport na školách, sport zdravotně postižených, výkonnostní sport, vrcholový a profesionální sport). Mimo všeobecně zaměřených aktivit v rámci tohoto cíle je proto třeba realizovat a podporovat také aktivity specificky zaměřené. Z výše uvedeného vyplývá, že aktivity budou směřovány jak do sportu organizovaného, tak i do sportu neorganizovaného.

STRATEGICKÝ CÍL B - ZAJIŠTĚNÍ ÚPLNÉ A KVALITNÍ SPORTOVNÍ INFRASTRUKTURY

Rozsah a kvalitu sportovní infrastruktury na území Zlínského kraje je třeba udržovat na úrovni, která neomezí činnost sportovních klubů a zároveň umožní zapojení širokého okruhu obyvatel kraje do sportovních aktivit (případně bude sloužit jako další prvek motivace obyvatel kraje do tohoto zapojení). Úspěšné zabezpečení dostupnosti a rozvoje sportovní infrastruktury na území Zlínského kraje musí zahrnovat sportovní zařízení v majetku kraje, obcí, měst, jejich zřizovaných či zakládaných organizací i sportovních občanských sdružení. Mimo jiné je třeba zaměřit se na zpřístupňování sportovních zařízení co nejširšímu okruhu obyvatel, což zahrnuje i zvyšování dostupnosti pro zdravotně postižené občany (bezbariérovost).

STRATEGICKÝ CÍL C - SPOLUPRÁCE V OBLASTI SPORTU A JEHO PROPAGACE

Pro úspěšný rozvoj sportovní oblasti v rámci území Zlínského kraje je třeba posílit prvky partnerství a spolupráce mezi subjekty aktivními v oblasti tělovýchovy a sportu, ať už se jedná o orgány regionální či místní samosprávy, jejich organizace, občanská sdružení či další. Zlínský kraj se aktivně zapojí do procesu rozvíjení a prohlubování spolupráce mezi zainteresovanými aktéry sportovního prostředí, svými aktivitami bude také podporovat propagaci sportu a zvyšování informovanosti o sportovním a tělovýchovném prostředí mezi obyvatelstvem. Vyšší prestiže a popularity sportu a tělovýchovy mezi obyvateli kraje bude Zlínský kraj dosahovat také různými formami společenské podpory sportovních aktivit.

3.3 – STRATEGIE PRO NAPLNĚNÍ VIZE A CÍLŮ

Krajská samospráva si v procesu naplnění stanovené vize a cílů na území Zlínského kraje uvědomuje svoje klíčové postavení. Stanovených cílů bude dosaženo kombinací různých přístupů zahrnujících organizační, personální, technické i finanční aspekty.

Zlínský kraj bude sportovní oblast na svém území i nadále podporovat dostatečným objemem finančních prostředků tak, aby mohlo být dosaženo stanovených pozitivních efektů.

Zlínský kraj deklaruje také zájem sehrát důležitou roli při rozvíjení spolupráce mezi zainteresovanými aktéry sportovního prostředí na svém území vč. společného řešení otázek financování tělovýchovy a sportu, ale např. také při propagaci sportu ve společnosti (jedná se o aktivity nefinančního charakteru).

3.4 – PRIORITY

STRATEGICKÝ CÍL A - ZAJIŠTĚNÍ ŠIROKÉ NABÍDKY SPORTOVNÍCH AKTIVIT

Priorita A.1 - Sport pro všechny

Priorita je zaměřena především na podporu činnosti různých typů subjektů z oblasti sportu a tělovýchovy. Zejména se jedná o občanská sdružení aktivní v oblasti sportu, podporována však může být také individuální příprava sportovců, případně další typy subjektů (např. obce). Podporována bude dále účast mladých sportovců ze Zlínského kraje na olympiádách dětí a mládeže, případně pořádání těchto akcí na území Zlínského kraje. Dalším zaměřením této priority je pak sport zdravotně postižených, kdy vzhledem k nižší sociální dostupnosti sportu pro zdravotně postižené nemohou tito občané provozovat sport zcela v míře srovnatelné s ostatními. Proto je třeba vytvářet vhodné podmínky pro vyrovnávání příležitostí i v oblasti sportování handicapovaných. Aktivity této priority jako celku by měly umožnit zapojení většího množství občanů Zlínského kraje do sportovních a tělovýchovných aktivit.

Priorita A.2 - Sport ve školských zařízeních

Školní tělesná výchova a sport na školách obecně je nedílnou součástí systému výchovy a vzdělávání. Vedle vlivu na zdravý vývoj obyvatel vytváří také rozhodující předpoklady pro budoucí kladný vztah k pohybovým aktivitám, ovlivňuje vytváření hodnotové orientace. Tělesná výchova je v současné době na základních a středních školách vyučována v rozsahu dvou vyučovacích hodin za týden, jednotlivé školy ovšem mohou tento rozsah zvýšit. Je třeba také podporovat sport na školách v době mimo vyučování (např. školní sportovní kluby), což umožní mimo jiné sportovní zapojení dětí pohybově méně nadaných a dětí, které nejsou mimo školu organizované v jiných tělovýchovných klubech.

Priorita A.3 - Výchova talentů, vrcholový sport a reprezentace

Priorita je primárně orientována na podporu činnosti sportovně talentované mládeže v rámci sportovních klubů, které dlouhodobě dobře reprezentují Zlínský kraj na národní či mezinárodní úrovni. Vhodná a účinná sportovní příprava těchto mladých sportovců vytváří předpoklad jejich pozdějšího úspěšného zapojení do sportovních aktivit na vrcholové úrovni vč. státní reprezentace. Možným dalším směrem této priority je např. pravidelné oceňování vynikajících mládežnických sportovců ze strany Zlínského kraje (v rámci vyhlášení ankety

Sportovec roku Zlínského kraje). Mimo mládež budou podporovány také sportovní individuality či sportovní kluby ze Zlínského kraje, které dosáhly zejména na mezinárodní úrovni vynikajících sportovních výsledků a přispěly tak k úspěšné reprezentaci Zlínského kraje.

STRATEGICKÝ CÍL B - ZAJIŠTĚNÍ ÚPLNÉ A KVALITNÍ SPORTOVNÍ INFRASTRUKTURY

Priorita B.1 - Sportovní infrastruktura ve vlastnictví Zlínského kraje

Priorita je zaměřena na modernizaci a obnovu stávajících sportovních zařízení v majetku Zlínského kraje, případně zřizovaných či zakládaných organizací (např. sportovní zařízení zřizovaných středních škol, školní tělocvičny). V případě prokázané potřeby mohou být Zlínským krajem investovány finanční prostředky do budování chybějící sportovní infrastruktury.

Priorita B.2 - Sportovní infrastruktura ve vlastnictví jiných subjektů

Většina sportovní infrastruktury dostupné na území Zlínského kraje je ve vlastnictví dalších subjektů (obce, města, občanská sdružení). Pro úspěšné naplnění cílů stanovených koncepcí je třeba podporovat údržbu a modernizaci také této sportovní infrastruktury tak, aby splňovala všechny podmínky na tuto infrastrukturu kladené (např. sportovní, technické, bezpečnostní, legislativní atd.). Zároveň je třeba investičně podporovat rozvoj sportovní infrastruktury tak, aby byla dostupná rovnoměrně na celém území kraje, příp. rozvoj specifické sportovní infrastruktury (např. v rámci rozvíjejících se nových druhů sportů). Zapomínáno by nemělo být také na podporu rozvoje sportovní infrastruktury přímo související s cestovním ruchem na území kraje (např. cyklostezky).

STRATEGICKÝ CÍL C - SPOLUPRÁCE V OBLASTI SPORTU A JEHO PROPAGACE

Priorita C.1 - Spolupráce subjektů aktivních v oblasti sportu

Priorita je cílena na posilování partnerství a spolupráce mezi subjekty aktivními v oblasti sportu na území Zlínského kraje (kraj, obce, města, sportovní organizace a další subjekty). Priorita úzce souvisí i s některými aktivitami zahrnutými do priorit ostatních (např. spolufinancování podporovaných projektů ze strany obecních samospráv). Fungující spolupráce umožní účinnější rozvoj sportovní oblasti na území kraje. Řešena bude také spolupráce mezi Zlínským kraje a Univerzitou Tomáše Bati ve Zlíně, jako dalším subjektem, který sehrává poměrně důležitou roli v oblasti tělovýchovy a sportu. V rámci spolupráce mohou být následně uplatňovány společné postupy subjektů ze Zlínského kraje např. při jednáních se státní úrovní veřejné správy v oblasti podpory sportu na území kraje.

Priorita C.2 - Propagace a společenská podpora sportu

Priorita je zaměřena na podporu propagace sportu a zvyšování informovanosti o sportovním a tělovýchovném prostředí mezi obyvatelstvem kraje. Využito bude kombinace různých přístupů a prostředků, které budou sloužit jako celek k naplnění výše uvedených záměrů (např. využití internetových stránek Zlínského kraje nebo turistického portálu Zlínského kraje, spolupráce s médii, společenská podpora sportu ve formě pořádání sportovních anket, příp. sem mohou být zahrnuty také záštity představitelů kraje nad významnými sportovními akcemi).

3.5 – INDIKÁTORY PRO HODNOCENÍ

Pro monitorování implementace Konceptce rozvoje tělovýchovy a sportu ve Zlínském kraji, resp. pro možnost sledování dosaženého stavu v čase, je navržena sada níže uvedených indikátorů pro hodnocení. Indikátory byly zvoleny tak, aby pokryly všechny tři určené strategické cíle, zároveň byla zohledněna dostupnost podkladových dat pro jejich určování. Stav a vývoj stanovených indikátorů bude průběžně vyhodnocován Odborem školství, mládeže a sportu Krajského úřadu Zlínského kraje vždy na konci každého kalendářního roku.

Indikátory pro strategický cíl A - Zajištění široké nabídky sportovních aktivit:

- počet registrovaných sportovců v rámci Českého svazu tělesné výchovy ve Zlínském kraji,
- podíl mládeže na celkovém počtu registrovaných sportovců v rámci Českého svazu tělesné výchovy ve Zlínském kraji,
- počet registrovaných sportovních klubů a tělovýchovných jednot v rámci Českého svazu tělesné výchovy ve Zlínském kraji,
- počet registrovaných zdravotně postižených sportovců v rámci Českého svazu tělesné výchovy ve Zlínském kraji,
- objem financí poskytnutých prostřednictvím Fondu mládeže a sportu Zlínského kraje,
- počet podpořených projektů prostřednictvím Fondu mládeže a sportu Zlínského kraje,
- podíl finančního objemu projektů zaměřených na sport zdravotně postižených podpořených prostřednictvím Fondu mládeže a sportu Zlínského kraje na celkovém objemu financí poskytnutých prostřednictvím tohoto fondu,
- objem financí poskytnutých Zlínským krajem prostřednictvím dotačního programu Podpora mládežnického sportu,
- počet subjektů podpořených Zlínským krajem prostřednictvím dotačního programu Podpora mládežnického sportu,
- podíl základních škol s rozšířenou výukou tělesné výchovy na celkovém počtu základních škol ve Zlínském kraji,
- podíl počtu žáků základních škol s rozšířenou výukou tělesné výchovy na celkovém počtu žáků základních škol ve Zlínském kraji,
- počet školních sportovních klubů ve Zlínském kraji,
- počet členů školních sportovních klubů ve Zlínském kraji,

- objem financí poskytnutých Zlínským krajem jako krajská záštita do oblasti sportu,
- objem financí vynaložených Zlínským krajem na zajištění účasti a organizování olympiád dětí a mládeže,
- počet mladých sportovců ze Zlínského kraje účastnících se olympiád dětí a mládeže,
- počet sportovních středisek (SpS) ve Zlínském kraji a do nich zařazených sportovců v rámci systému přípravy sportovně talentované mládeže,
- počet sportovních center mládeže (SCM) ve Zlínském kraji a do nich zařazených sportovců v rámci systému přípravy sportovně talentované mládeže.

Indikátory pro strategický cíl B - Zajištění úplné a kvalitní sportovní infrastruktury:

- objem financí poskytnutých školám ve Zlínském kraji na zajištění modernizace a výstavby sportovní infrastruktury,
- počet školních sportovišť ve Zlínském kraji přístupných veřejnosti,
- objem financí poskytnutých Zlínským krajem jako investiční dotace jiným subjektům do oblasti sportu,
- počet subjektů podpořených Zlínským krajem prostřednictvím investiční dotace do oblasti sportu,
- vybavenost obcí Zlínského kraje jednotlivými typy sportovních a tělovýchovných zařízení (sportovní hřiště, tělocvičny, koupaliště a bazény, stadiony, kryté haly, zařízení pro kuželky či bowling, lyžařské vleky, fitcentra a posilovny),
- počet kilometrů nových cyklostezek na území Zlínského kraje.

Indikátory pro strategický cíl C - Spolupráce v oblasti sportu a jeho propagace:

- počet projektů podpořených prostřednictvím Fondu mládeže a sportu Zlínského kraje, které jsou spolufinancovány obecními samosprávami,
- objem finančních prostředků poskytovaných obecními samosprávami Zlínského kraje do oblasti sportu,
- počet slavnostních vyhlášení ankety Sportovec roku Zlínského kraje,
- počet oficiálních tiskových zpráv Zlínského kraje se zaměřením na tělovýchovu a sport.

3.6 – OPATŘENÍ K REALIZACI

Níže je pro každý strategický cíl a každou prioritu rozepsán seznam klíčových indikativních akcí k provedení do konce roku 2016, které povedou k naplnění vyšších úrovní návrhové části dokumentu. U každého opatření jsou uvedeny základní charakteristiky důležité pro jeho naplnění (popis, zodpovědnost za plnění, časový horizont, územní rozsah, cílové skupiny a finanční plán).

STRATEGICKÝ CÍL A - ZAJIŠTĚNÍ ŠIROKÉ NABÍDKY SPORTOVNÍCH AKTIVIT

Priorita A.1 - Sport pro všechny

<i>Opatření A.1.1 - Fond mládeže a sportu Zlínského kraje</i>	
Popis opatření	Zlínský kraj bude finančně podporovat realizaci projektů nebo aktivit v oblasti mládeže, tělovýchovy a sportu prostřednictvím Fondu mládeže a sportu Zlínského kraje. Finanční prostředky budou poskytovány ve formě neinvestiční dotace na podporu jednorázových akcí v oblasti mládeže, tělovýchovy a sportu zaměřených zejména na akce místního, regionálního i nadregionálního charakteru nebo ve formě neinvestiční dotace na podporu projektů talentovaných sportovců v individuálních sportovních odvětvích. Primárně budou podporována občanská sdružení založená dle zákona č. 83/1990 Sb., o sdružování občanů, ve znění pozdějších předpisů. V souladu s principem koncentrace finančních prostředků budou preferovány akce a projekty subjektů činných v rámci druhů sportů uvedených v tabulkách 1-14 a 1-15 analytické části koncepce. Při hodnocení žádostí o podporu bude přihlíženo k míře spolufinancování ze strany obcí, v rámci kterých žadatelé působí či mají sídlo (zejména v případě podpory projektů talentovaných sportovců v individuálních sportovních odvětvích).
Zodpovědnost za plnění	Zlínský kraj
Spolupracující subjekty	-
Časový horizont plnění	2013 - 2016
Územní rozsah	území Zlínského kraje
Cílové skupiny	subjekty aktivní v oblasti sportu a tělovýchovy (zejména občanská sdružení, obce, svazky obcí, nadace, nadační fondy, obecně prospěšné společnosti, fyzické osoby, příspěvkové organizace kraje a obcí)
Finanční plán	cca 2,25 mil. Kč / rok

<i>Opatření A.1.2 - Krajská záštita do oblasti sportu</i>	
Popis opatření	V návaznosti na záštitu představitelů Zlínského kraje (hejtman a další členové Rady Zlínského kraje) budou Zlínským krajem poskytovány dotace určené na podporu pořádání sportovních akcí. Podporovány tímto způsobem budou zejména sportovní akce většího významu. Stejně jako v jiných oblastech (kultura, společenské akce apod.) bude tato podpora do oblasti sportu poskytována prostřednictvím Odboru Kancelář hejtmána Krajského úřadu Zlínského kraje, před udělením záštity se však doporučuje projednání dotace s Odborem školství, mládeže a sportu Krajského úřadu Zlínského kraje.
Zodpovědnost za plnění	Zlínský kraj
Spolupracující subjekty	-
Časový horizont plnění	2013 - 2016
Územní rozsah	území Zlínského kraje
Cílové skupiny	subjekty aktivní v oblasti sportu a tělovýchovy (zejména občanská sdružení)
Finanční plán	cca 1,5 mil. Kč / rok

<i>Opatření A.1.3 - Finanční podpora účasti sportovců ze Zlínského kraje na olympiádách dětí a mládeže</i>	
Popis opatření	Olympiády dětí a mládeže jsou celorepublikové sportovní akce, které se konají se pod přímou patronací Českého olympijského výboru jednou za dva roky (samostatně letní a zimní). Jejich program tvoří především sportovní akce, ale také umělecké soutěže ve vymezených kategoriích žáků základních škol, zařazuje se i program pro zdravotně postižené. Akce se účastní reprezentanti všech 14 krajů. Prostřednictvím olympiád dětí a mládeže jsou mladí sportovci pozitivně motivováni k provozování sportovních aktivit a soutěžení v duchu pravidel fair-play. Zlínský kraj bude i nadále finančně podporovat účast mladých sportovců kraje na daných akcích.
Zodpovědnost za plnění	Zlínský kraj
Spolupracující subjekty	Český olympijský výbor; Ministerstvo školství, mládeže a tělovýchovy ČR
Časový horizont plnění	2013 - 2016
Územní rozsah	území Zlínského kraje
Cílové skupiny	sportovci - děti a mládež
Finanční plán	cca. 1,3 mil. Kč / rok

<i>Opatření A.1.4 - Pořádání olympiád dětí a mládeže na území Zlínského kraje</i>	
Popis opatření	Olympiády dětí a mládeže jsou celorepublikové sportovní akce, které se konají se pod přímou patronací Českého olympijského výboru jednou za dva roky (samostatně letní a zimní). Hry VI. letní olympiády dětí a mládeže v roce 2013 bude pořádat Zlínský kraj v Uherském Hradišti, příprava akce započne již v průběhu roku 2012. Pro uspořádání celorepublikové olympiády dětí a mládeže poskytuje Český olympijský výbor v rámci svých marketingových aktivit účelovou dotaci, projekt finančně podporuje také Ministerstvo školství, mládeže a sportu ČR. Pořádání dané akce si vyžádá další finanční náklady také ze strany Zlínského kraje.
Zodpovědnost za plnění	Zlínský kraj
Spolupracující subjekty	Český olympijský výbor; Ministerstvo školství, mládeže a tělovýchovy ČR
Časový horizont plnění	2013
Územní rozsah	území Zlínského kraje
Cílové skupiny	sportovci - děti a mládež
Finanční plán	cca 5 mil. Kč

<i>Opatření A.1.5 - Podpora sportu zdravotně postižených</i>	
Popis opatření	Sport zdravotně postižených a samotní zdravotně postižení sportovci jsou ze strany Zlínského kraje dlouhodobě podporováni jak finančně (zejména prostřednictvím Fondu mládeže a tělovýchovy Zlínského kraje, příp. dalšími dotacemi), tak i jinými formami (záštity, účast zástupců zdravotně postižených sportovců v poradních orgánech kraje). Zlínský kraj bude usilovat o zachování současného stavu i v budoucnu, v případě možností také o zlepšení současné situace. Zlínský kraj zpracovává také Krajský plán vyrovnávání příležitostí pro osoby se zdravotním postižením pro období 2011 - 2012, při jeho aktualizaci pro další roky bude vhodné zaměřit se více také na oblast sportu zdravotně postižených.
Zodpovědnost za plnění	Zlínský kraj
Spolupracující subjekty	-
Časový horizont plnění	2013 - 2016
Územní rozsah	území Zlínského kraje
Cílové skupiny	zdravotně postižení sportovci, sportovní kluby zdravotně postižených
Finanční plán	dle disponibilních finančních zdrojů

Priorita A.2 - Sport ve školských zařízeních

Opatření A.2.1 - Podpora rozšíření výuky tělesné výchovy na základních a středních školách Zlínského kraje	
Popis opatření	Školní tělesná výchova je nedílnou součástí systému výchovy a vzdělávání na základních a středních školách. Vedle vlivu na zdravý vývoj obyvatel vytváří také rozhodující předpoklady pro budoucí kladný vztah k pohybovým aktivitám, ovlivňuje vytváření hodnotové orientace. Tělesná výchova je v současné době na většině základních a středních škol vyučována v rozsahu dvou vyučovacích hodin za týden. Jednotlivé školy ovšem mohou tento rozsah zvýšit na základě rozhodnutí ředitele dané školy. Zlínský kraj bude podporovat rozšíření výuky tělesné výchovy, v rámci svých možností bude šířit povědomí o výhodách tohoto rozšíření.
Zodpovědnost za plnění	Zlínský kraj
Spolupracující subjekty	základní školy, střední školy
Časový horizont plnění	2013 - 2016
Územní rozsah	území Zlínského kraje
Cílové skupiny	základní školy, střední školy, žáci základních a středních škol
Finanční plán	bez finančních nároků

Opatření A.2.2 - Podpora školního sportu	
Popis opatření	Ve Zlínském kraji působí v současné době v rámci základních a středních škol přibližně 150 školních sportovních klubů, v rámci kterých je sdruženo asi 14 000 členů. Zlínský kraj bude podporovat sport na školách v době mimo vyučování, vzhledem k tomu, že tento druh sportovní činnosti umožní zapojení dětí pohybově méně nadaných a dětí, které nejsou mimo školu organizované v jiných tělovýchovných klubech. Školy se školními sportovními kluby mohou být podporovány zejména různými nefinančními formami podpory (např. ocenění úspěšných kolektivů či učitelů tělesné výchovy, kteří jsou nejvíce aktivní v dané oblasti).
Zodpovědnost za plnění	Zlínský kraj
Spolupracující subjekty	základní školy, střední školy
Časový horizont plnění	2013 - 2016
Územní rozsah	území Zlínského kraje
Cílové skupiny	základní školy, střední školy, žáci základních a středních škol
Finanční plán	dle disponibilních finančních zdrojů

<i>Opatření A.2.3 - Podpora sportu na středních školách zřizovaných Zlínským krajem</i>	
Popis opatření	Jedná se o realizaci systému finančních pobídek žákům středních škol zřizovaných Zlínským krajem, který by podporoval žáky úspěšné jak v oblasti sportovní činnosti, tak i v rámci plnění studijních povinností (obdoba již fungujícího systému Podpory řemesel v odborném školství). Žákům denní formy studia dosahujícím vynikajících sportovních výsledků by byla podle předem určených pravidel poskytována přímá finanční podpora, ovšem s podmínkou plnění studijních povinností na dostatečné úrovni (např. neomluvené absence, známka z chování).
Zodpovědnost za plnění	Zlínský kraj
Spolupracující subjekty	střední školy zřizované Zlínským krajem
Časový horizont plnění	2013 - 2016
Územní rozsah	území Zlínského kraje
Cílové skupiny	sportovci - žáci středních škol
Finanční plán	dle disponibilních finančních zdrojů

<i>Opatření A.2.4 - Dotace na využívání školních sportovních zařízení veřejností u školských zařízení zřizovaných Zlínským krajem</i>	
Popis opatření	Dotace je určena výhradně pro školská zařízení zřizovaná Zlínským krajem, která umožní na základě individuálně stanovených smluvních podmínek otevření svých sportovních zařízení obyvatelům Zlínského kraje (se zaměřením na děti a mládež) v době mimo probíhající výuku. Školy mohou otevřít svoje sportoviště pro neregistrovanou veřejnost na základě uzavřených smluv za přesně stanovených podmínek (např. řešení otázek ochrany školního majetku, bezpečnosti uživatelů sportovních zařízení, efektivity využití kapacit sportovních zařízení, odborně proškoleného dozoru apod.).
Zodpovědnost za plnění	Zlínský kraj
Spolupracující subjekty	školská zařízení zřizovaná Zlínským krajem
Časový horizont plnění	2013 - 2016
Územní rozsah	území Zlínského kraje
Cílové skupiny	obyvatelé Zlínského kraje, školská zařízení zřizovaná Zlínským krajem
Finanční plán	dle disponibilních finančních zdrojů

Priorita A.3 - Výchova talentů, vrcholový sport a reprezentace

<i>Opatření A.3.1 - Dotační program Podpora mládežnického sportu</i>	
Popis opatření	Zlínský kraj bude i nadále finančně podporovat mládežnický sport formou dotací subjektům aktivní se sídlem ve Zlínském kraji, které dlouhodobě dobře reprezentují Zlínský kraj v rámci České republiky či na mezinárodní úrovni. Tyto prostředky jsou účelově určeny na sportovní činnost mládeže. V souladu s principem koncentrace finančních prostředků budou preferovány sportovní odvětví uvedená v tabulkách 1-14 a 1-15 analytické části koncepce.
Zodpovědnost za plnění	Zlínský kraj
Spolupracující subjekty	-
Časový horizont plnění	2013 - 2016
Územní rozsah	území Zlínského kraje
Cílové skupiny	sportovci - mládež, sportovní kluby
Finanční plán	cca 4,5 mil. Kč / rok

<i>Opatření A.3.2 - Ocenění reprezentace Zlínského kraje na vrcholné úrovni</i>	
Popis opatření	Opatření je orientováno na ocenění sportovců působících zejména v rámci vrcholového sportu, kteří dosáhnou mimořádných úspěchů na národní či mezinárodní úrovni (např. nominace na významné akce typu olympijských her, mistrovství světa či mistrovství Evropy; úspěchy na těchto významných sportovních akcích). Ocenění bude spojeno také s finančním příspěvkem, který bude poskytován z průběžného fondu, který bude zřízen na Odboru školství, mládeže a sportu Krajského úřadu Zlínského kraje. Opatření je určeno pouze pro ocenění nejvyšších sportovních výsledků a výkonů dosažených sportovci klubů, které mají působnost na území Zlínského kraje.
Zodpovědnost za plnění	Zlínský kraj
Spolupracující subjekty	-
Časový horizont plnění	2013 - 2016
Územní rozsah	území Zlínského kraje
Cílové skupiny	sportovci, sportovní kluby
Finanční plán	dle disponibilních finančních zdrojů

STRATEGICKÝ CÍL B - ZAJIŠTĚNÍ ÚPLNÉ A KVALITNÍ SPORTOVNÍ INFRASTRUKTURY

Priorita B.1 - Sportovní infrastruktura ve vlastnictví Zlínského kraje

<i>Opatření B.1.1 - Modernizace, obnova a budování sportovních zařízení při školách zřizovaných Zlínským krajem</i>	
Popis opatření	Realizace tohoto opatření je důležitá zejména s ohledem na aktivity v oblasti školní tělesné výchovy a sportu na školách, které jsou navrhovány v rámci strategického cíle A. Realizace opatření přispěje k významnému zlepšení kvality prostředí, v rámci kterého jsou školní sportovní a tělovýchovné aktivity provozovány.
Zodpovědnost za plnění	Zlínský kraj
Spolupracující subjekty	-
Časový horizont plnění	2013 - 2016
Územní rozsah	území Zlínského kraje
Cílové skupiny	žáci škol, sportovci, ostatní obyvatelé kraje, školy zřizované Zlínským krajem
Finanční plán	dle disponibilních finančních zdrojů

Priorita B.2 - Sportovní infrastruktura ve vlastnictví jiných subjektů

<i>Opatření B.2.1 - Investiční podpora sportovní infrastruktury na území kraje</i>	
Popis opatření	Dle údajů analýzy poskytuje Zlínský kraj každoročně určitou část dotací vynakládaných ze svého rozpočtu také jako investiční dotace do oblasti sportu (např. na výstavbu zimního stadionu nebo na rekonstrukci sportovních zařízení). Prostředky jsou nyní vynakládány formou přímých dotací z rozpočtu Zlínského kraje, opatření doporučuje navrátit se k modelu let 2004 a 2005, kdy byl vyhlášen krajem Podprogram na výstavbu, technické zhodnocení a opravy sportovních zařízení ve Zlínském kraji, který bude mít stanovena jasná a jednoduchá pravidla realizace. Zlínský kraj předpokládá poskytování investiční podpory do sportovní infrastruktury na území kraje zejména obcím a sportovním občanským sdružením.
Zodpovědnost za plnění	Zlínský kraj
Spolupracující subjekty	-
Časový horizont plnění	2013 - 2016
Územní rozsah	území Zlínského kraje
Cílové skupiny	sportovci, ostatní obyvatelé kraje, subjekty vlastníci danou sportovní infrastrukturu (zejména obce a občanská sdružení)
Finanční plán	dle disponibilních finančních zdrojů

Opatření B.2.2 - Podpora sportovní infrastruktury související s cestovním ruchem (cyklostezky, lyžařské areály, fitness)

Popis opatření	Zlínský kraj bude podporovat modernizaci, obnovu či budování specifické sportovní infrastruktury související s cestovním ruchem v regionu. Tato infrastruktura mimo samotný rozvoj možností sportovních aktivit na území kraje přispěje také k rozvoji cestovního ruchu. Jedná se např. o cyklostezky, lyžařské areály či zařízení fitness. Jako vhodný zdroj financování se nabízí zejména určitá část prostředků, která by mohla být dostupná mimo jiné také na tyto aktivity, a to v případě pozitivního vývoje vyjednávání o budoucí podobě kohezní politiky v příštím programovém období strukturálních fondů Evropské unie 2014 - 2020. Některé projekty by mohly být podpořeny také přímo dotací Zlínského kraje, případně z jiných dostupných zdrojů (např. národních).
Zodpovědnost za plnění	Zlínský kraj
Spolupracující subjekty	-
Časový horizont plnění	2014 - 2016
Územní rozsah	území Zlínského kraje
Cílové skupiny	obyvatelé a návštěvníci kraje, subjekty vlastníci danou sportovní infrastrukturu
Finanční plán	dle disponibilních finančních zdrojů

STRATEGICKÝ CÍL C - SPOLUPRÁCE V OBLASTI SPORTU A JEHO PROPAGACE

Priorita C.1 - Spolupráce subjektů aktivních v oblasti sportu

<i>Opatření C.1.1 - Spolupráce s ostatními aktéry ve sportu</i>	
Popis opatření	<p>Opatření je zaměřeno na podporu spolupráce mezi subjekty aktivními v oblasti sportu na území Zlínského kraje (kraj, obce, města, sportovní organizace a další subjekty). Fungující partnerství a spolupráce umožní účinnější rozvoj sportovní oblasti na území kraje.</p> <p>Zlínský kraj bude aktivně působit na ostatní subjekty v záležitostech týkajících se rozvoje a podpory sportu, bude vyhledávat příležitosti ke společnému působení s těmito subjekty v oblasti tělovýchovy a sportu. V rámci dosaženého stupně spolupráce mohou být následně uplatňovány společné postupy subjektů ze Zlínského kraje např. při jednáních se státní úrovní veřejné správy v oblasti podpory sportu na území kraje. Zlínský kraj také bude apelovat na obce a města Zlínského kraje, aby určitá část finančních prostředků plynoucích od loterijních a sázkových subjektů, které města a obce obdrží dle nově nastaveného systému, byla využita pro zlepšení financování oblasti sportu na území kraje (zejména sportovních klubů a tělovýchovných jednot na území měst a obcí).</p> <p>Určitou motivací pro zesílení spolupráce mezi krajem a obcemi Zlínského kraje bude zavedení již uvedeného systému, kdy při hodnocení žádostí o podporu z rozpočtu kraje (např. v rámci Fondu mládeže a sportu Zlínského kraje) bude přihlíženo k míře spolufinancování ze strany obcí, v rámci kterých žadatelé působí či mají sídlo.</p>
Zodpovědnost za plnění	Zlínský kraj
Spolupracující subjekty	obce, města, sportovní organizace, další subjekty
Časový horizont plnění	2013 - 2016
Územní rozsah	území Zlínského kraje
Cílové skupiny	obce, města, sportovní organizace, další subjekty
Finanční plán	bez finančních nároků

<i>Opatření C.1.2 - Spolupráce s Univerzitou Tomáše Bati ve Zlíně</i>	
Popis opatření	Opatření je zaměřeno na podporu specifické spolupráce mezi Zlínským krajem a Univerzitou Tomáše Bati ve Zlíně, jako dalším subjektem, který sehrává poměrně důležitou roli v oblasti tělovýchovy a sportu. Zlínský kraj bude i nadále podporovat vysokoškolský sport na svém území, kdy dochází mimo jiné k rozšíření nabídky sportovních aktivit na území kraje o nové moderní druhy sportů. V rámci aktivit navrhovaných k propagaci a společenské podpoře sportu mohou být také oceňováni nejlepší akademičtí sportovci působící na území Zlínského kraje (v rámci ankety Sportovec roku Zlínského kraje).
Zodpovědnost za plnění	Zlínský kraj
Spolupracující subjekty	Univerzita Tomáše Bati ve Zlíně
Časový horizont plnění	2013 - 2016
Územní rozsah	území Zlínského kraje
Cílové skupiny	Univerzita Tomáše Bati ve Zlíně, akademičtí sportovci
Finanční plán	bez finančních nároků

Priorita C.2 - Propagace a společenská podpora sportu

<i>Opatření C.2.1 - Anketa Sportovec roku Zlínského kraje</i>	
Popis opatření	I v dalším období bude Zlínský kraj oceňovat každoročně v rámci slavnostního vyhlášení ankety Sportovec roku Zlínského kraje úspěšné sportovce či jejich počiny, a to v současných sedmi kategoriích (nejúspěšnější sportovec, nejúspěšnější handicapovaný sportovec, nejúspěšnější sportovní kolektiv, nejúspěšnější trenér, Cena fair-play, Cena hejtmána Zlínského kraje a Cena občanů Zlínského kraje). Slavnostní vyhlášení ankety by mělo i v budoucích letech získávat stále významnější postavení mezi pořádanými společenskými akcemi pořádanými v rámci Zlínského kraje.
Zodpovědnost za plnění	Zlínský kraj
Spolupracující subjekty	-
Časový horizont plnění	2013 - 2016
Územní rozsah	území Zlínského kraje
Cílové skupiny	sportovci, ostatní obyvatelé Zlínského kraje, sportovní kluby
Finanční plán	cca 0,4 mil. Kč / rok

Opatření C.2.2 - Ostatní formy společenské podpory sportu	
Popis opatření	Mimo výše uvedené vyhlašování ankety o nejlepšího sportovce roku bude Zlínský kraj průběžně oceňovat významné úspěchy a mimořádné činy sportovců, trenérů, funkcionářů, resp. sportovních klubů Zlínského kraje v oblasti sportu např. přijetím u hejtmána Zlínského kraje spojeném s vydáním tiskové zprávy. Zlínský kraj se bude snažit podporovat sportovně-spoolečenské dění také dalšími nástroji (např. možnost poskytnutí reprezentativních prostor sídla Zlínského kraje pro doprovodné společenské akce spojené s konáním významných sportovních podniků, účast politických představitelů Zlínského kraje na sportovních akcích apod.).
Zodpovědnost za plnění	Zlínský kraj
Spolupracující subjekty	-
Časový horizont plnění	2013 - 2016
Územní rozsah	území Zlínského kraje
Cílové skupiny	sportovci, ostatní obyvatelé Zlínského kraje, sportovní kluby
Finanční plán	bez finančních nároků

Opatření C.2.3 - Mediální podpora sportu	
Popis opatření	Zlínský kraj bude sport na svém území mediálně podporovat např. zveřejňováním pořádaných sportovních akcí, sportovních výsledků a úspěchů prostřednictvím oficiálních webových stránek Zlínského kraje, případně ve spolupráci s Centrálou cestovního ruchu Východní Moravy také na turistickém portálu Zlínského kraje www.vychodni-morava.cz . Vybrané sportovní události mohou být podpořeny také vydáním oficiální tiskové zprávy Zlínského kraje, příp. další spoluprací s místními rozhlasovými stanicemi, regionálními televizemi či tiskem. Uvedené aktivity by měly sloužit maximální informovanosti obyvatel kraje i přijíždějícím turistům o možnostech sportovního vyžití na území kraje.
Zodpovědnost za plnění	Zlínský kraj
Spolupracující subjekty	-
Časový horizont plnění	2013 - 2016
Územní rozsah	území Zlínského kraje
Cílové skupiny	sportovci, ostatní obyvatelé Zlínského kraje, sportovní kluby, turisté
Finanční plán	bez finančních nároků

4. PŘÍLOHY

Příloha č. 1: Kompletní žebříček sportů dle členské základny v rámci Českého svazu tělesné výchovy ve Zlínském kraji; k 31. 12. 2010

Pořadí	Druh sportu	Počet registrovaných členů	Počet sportovních oddílů
1.	fotbal	52 932	286
2.	sport pro všechny (odbor ČASPV)	9 958	82
3.	rekreační sport	9 099	90
4.	lední hokej	4 085	18
5.	volejbal	3 926	58
6.	tenis	3 571	51
7.	házená	3 252	17
8.	lyžování	3 202	49
9.	turistika	2 882	41
10.	florbal	2 629	23
11.	stolní tenis	2 138	73
12.	tradiční karate	2 003	7
13.	atletika	1 486	14
14.	šachy	1 453	56
15.	plavecké sporty	1 450	12
16.	basketbal	1 343	11
17.	hokejbal	1 232	5
18.	kulturistika	1 170	20
19.	golf	1 065	4
20.	člen TJ/SK nezařazený v oddíle	917	27
21.	orientační běh	750	11
22.	sportovní gymnastika	734	9
23.	kuželky a bowling	669	18
24.	aerobic	668	15
25.	jezdectví	657	13
26.	jóga	651	5
27.	nohejbal	645	13
28.	judo	491	9
29.	kanoistika	470	6
30.	ČUBU - taekwondo - WTF	436	2
31.	kolečkové brusle	435	2
32.	UZPS - neslyšící	423	3
33.	šípky - unie	391	1
34.	veslování	353	4
35.	softbal	288	3
36.	jachting	263	7
37.	squash	250	5
38.	minigolf	248	5
39.	silový trojboj	233	3
40.	box	232	4
41.	cyklistika	232	8

42.	horolezectví	231	6
43.	moderní gymnastika	221	3
44.	rugby	211	1
45.	badminton	204	9
46.	vzpírání	180	6
47.	jiné sportovní odvětví	179	6
48.	billiard	171	3
49.	šerm	167	4
50.	akrobatický rock and roll	150	2
51.	petanque	139	1
52.	thajský box	135	1
53.	ČUBU - ostatní formy boj. umění	130	5
54.	lukostřelba	117	3
55.	národní házená	105	1
56.	ČUBU - český svaz karate	103	3
57.	polní kuše	100	1
58.	vodní motorismus	91	2
59.	krasobruslení	86	2
60.	triathlon	83	3
61.	radiový orientační běh	50	1
62.	střelectví	49	2
63.	ČUBU - Goru Ryu	46	1
64.	tělesně postižení (mimo UZPS)	44	2
65.	UZPS - mentálně postižení	43	2
66.	vodní lyžování	38	1
67.	zápas	38	1
68.	lakros	26	2
69.	taekwondo ITF	18	1
70.	UZPS - zrakově postižení	13	1
71.	moderní pětiboj	11	1
72.	baseball	10	1
73.	go	9	1
Celkem		122 510	1 169

Zdroj: vlastní zpracování na základě dat ČSTV

Příloha č. 2: Kompletní žebříček sportů dle velikosti mládežnické základny v rámci Českého svazu tělesné výchovy ve Zlínském kraji; k 31. 12. 2010

Pořadí	Druh sportu	Počet registrovaných členů - mládež	Podíl mládeže na celkovém počtu registrovaných členů daného druhu sportu
1.	fotbal	11 925	22,5%
2.	lední hokej	1 647	40,3%
3.	sport pro všechny (odbor ČASPV)	1 600	16,1%
4.	rekreační sport	1 276	14,0%
5.	házená	1 143	35,1%
6.	florbal	960	36,5%
7.	volejbal	868	22,1%
8.	plavecké sporty	702	48,4%
9.	tenis	652	18,3%
10.	lyžování	632	19,7%
11.	atletika	611	41,1%
12.	stolní tenis	522	24,4%
13.	basketbal	510	38,0%
14.	sportovní gymnastika	456	62,1%
15.	tradiční karate	449	22,4%
16.	turistika	348	12,1%
17.	kolečkové brusle	325	74,7%
18.	judo	311	63,3%
19.	aerobic	235	35,2%
20.	golf	213	20,0%
21.	šachy	199	13,7%
22.	orientační běh	191	25,5%
23.	moderní gymnastika	178	80,5%
24.	hokejbal	175	14,2%
25.	jezdectví	146	22,2%
26.	ČUBU - taekwondo - WTF	114	26,1%
27.	kanoistika	113	24,0%
28.	veslování	106	30,0%
29.	akrobatický rock and roll	102	68,0%
30.	softbal	97	33,7%
31.	kuželky a bowling	92	13,8%
32.	nohejbal	82	12,7%
33.	rugby	80	37,9%
34.	badminton	73	35,8%
35.	národní házená	69	65,7%
36.	krasobruslení	62	72,1%
37.	člen TJ/SK nezařazený v oddíle	56	6,1%
38.	šerm	49	29,3%
39.	ČUBU - ostatní formy boj. umění	46	35,4%
40.	jachting	44	16,7%
41.	jiné sportovní odvětví	44	24,6%
42.	minigolf	40	16,1%

43.	box	34	14,7%
44.	vzpírání	33	18,3%
45.	ČUBU - Goru Ryu	32	69,6%
46.	UZPS - neslyšící	29	6,9%
47.	ČUBU - český svaz karate	28	27,2%
48.	kulturistika	28	2,4%
49.	thajský box	27	20,0%
50.	cyklistika	25	10,8%
51.	lukostřelba	25	21,4%
52.	vodní motorismus	18	19,8%
53.	squash	18	7,2%
54.	petanque	15	10,8%
55.	silový trojboj	13	5,6%
56.	radiový orientační běh	13	26,0%
57.	horolezectví	12	5,2%
58.	polní kuše	8	8,0%
59.	moderní pětiboj	8	72,7%
60.	triathlon	7	8,4%
61.	vodní lyžování	5	13,2%
62.	billiard	3	1,8%
63.	lakros	3	11,5%
64.	jóga	2	0,3%
65.	go	1	11,1%
66.	taekwondo ITF	1	5,6%
67.	baseball	0	0,0%
68.	zápas	0	0,0%
69.	střelectví	0	0,0%
70.	UZPS - zrakově postižení	0	0,0%
71.	UZPS - mentálně postižení	0	0,0%
72.	tělesně postižení (mimo UZPS)	0	0,0%
73.	šípky - unie	0	0,0%
Celkem		27 931	22,8 %

Zdroj: vlastní zpracování na základě dat ČSTV