



BEZPEČNOSTNÍ ANALÝZA ZLÍNSKÉHO KRAJE

ROK 2021

Zpracoval:

Odbor Kancelář hejtmana
Oddělení organizačních činností
a neziskového sektoru
Mgr. Petr Horyanský
krajský koordinátor prevence kriminality

Projednáno:

Rada Zlínského kraje
dne 28. března 2022

BEZPEČNOSTNÍ ANALÝZA ZLÍNSKÉHO KRAJE

Předkládaná bezpečnostní analýza vychází z aktualizovaných údajů uvedených zejména v analýze kriminality a dále sociálně-demografické analýze a institucionální analýze, jež jsou součástí zpracované a Zastupitelstvem Zlínského kraje v r. 2018 schválené *Koncepce prevence kriminality ve Zlínském kraji na léta 2018-2022*.

Bezpečnostní analýza slouží jako analytický podklad v oblasti kriminality a prevence kriminality v kraji, i pro možnost zapojení se Zlínského kraje, případně obcí Zlínského kraje do *Programu prevence kriminality na místní úrovni* vyhlášeného Ministerstvem vnitra ČR v souladu s vládou schválenou *Strategií prevence kriminality v České republice na léta 2016 až 2020*, s prodlouženými cíli a prioritami dle usnesení vlády č. 652/2020 do schválení nové strategie¹.

Pro potřeby zpracované bezpečnostní analýzy, zejména obsažené analýzy kriminality, byly vybrány některé druhy trestné činnosti, a to dle doporučení odboru prevence kriminality MV ČR (uvedeného v citované strategii).

Vzhledem k dostupnosti dat uvolňovaných Českým statistickým úřadem, Policií ČR a dalšími subjekty se jedná o údaje platné k 1.1.2021, respektive 31.12.2021, v některých případech 2020.

¹ Pozn. nová Strategie prevence kriminality platná na následující období dosud nebyla neschválena

ANALÝZA KRIMINALITY VE ZLÍNSKÉM KRAJI

Analýza kriminality popisuje policií evidovanou (registrovanou) kriminalitu ve Zlínském kraji za rok 2021, její vývoj v posledních 10 letech (2012 až 2021) a srovnává ji se situací v České republice. Předkládá rozbor některých vybraných skupin (druhů) trestné činnosti na území kraje a porovnává kriminalitu na teritoriu jednotlivých okresů a území obvodních oddělení Policie ČR v rámci kraje.

KRIMINALITA V ČESKÉ REPUBLICĚ, KRIMINALITA VE ZLÍNSKÉM KRAJI

Celková kriminalita

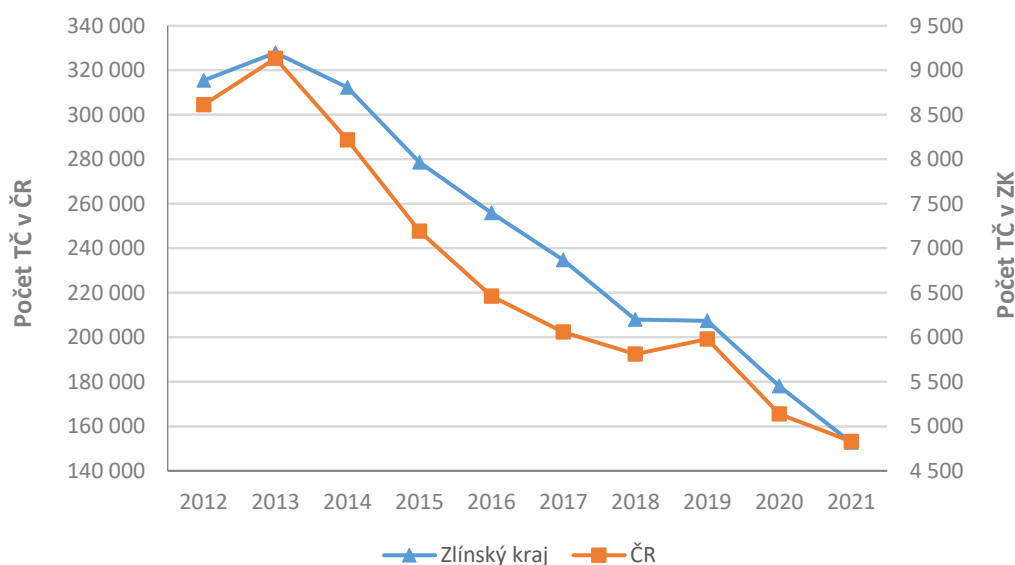
Registrovaná kriminalita v České republice v období posledních 10 let zaznamenává až na výjimky postupný a trvalý meziroční pokles (tento pokles však byl zahájen již nejméně od r. 2007). Významnou výjimkou byl rok 2013, kdy v meziročním srovnání došlo k výraznějšímu nárůstu počtu policií šetřených trestných činů o téměř 21 tisíc šetřených deliktů na 325 366 trestných činů, přičemž v meziročním srovnání s rokem 2012 to byl nárůst o 6,8 % (částečně patrně souvisí i s amnestií prezidenta republiky udělenou k 1.1.2013). Od r. 2014 následuje opětovné pokračování klesajícího trendu a to až do r. 2018. V následujícím roce 2019 došlo k nárůstu na 199 221 trestných činů (o 6 816 TČ; +3,5 %).

V r. 2020 došlo k významnému snížení registrované kriminality, jež je Policií ČR dáváno do souvislosti s pandemií COVID-19 a souvisejícími přijímanými opatřeními, a dále také částečně od 1.10.2020 s účinností zákona č. 333/2020 Sb., jímž dochází ke zdvojnásobení dosavadních spodních hranic škody pro posouzení trestnosti protiprávního jednání. Tento pokles, včetně jeho odůvodnění, je platný i pro r. 2021. Registrovaná kriminalita se tak po r. 2020 (o 16,9 % na 165 525 činů) v r. 2021 snížila o dalších 7,4 % na 153 233 činů.

Ve Zlínském kraji má trestná činnost za posledních 10 let (v r. 2012 registrováno celkem 8 887 trestných činů) rovněž klesající tendenci. Pokles je obdobně jako v celé ČR dlouhodobějšího charakteru. Výjimkou byl shodně rok 2013, kdy byl zaznamenán jednorázově nárůst registrované kriminality (obdobně patrně souvislost s uvedenou amnestií). Ve srovnání s ostatními kraji lze tento nárůst považovat za obdobný jev, avšak procentuální nárůst celkové kriminality v kraji nebyl tak výrazný.

V r. 2021 došlo po předchozím, téměř 12% poklesu z r. 2020 k dalšímu poklesu registrované kriminality, na historicky nejnižší hodnotu (celkem 4 818 TČ; meziroční rozdíl o -11,6 %). Shodné důvody poklesu jsou uvedeny výše v odstavci věnovaném kriminalitě v ČR v r. 2021 (rovněž i 2020).

Vývoj celkové kriminality v ČR a Zlínském kraji v letech 2012-2021



Vývoj celkové kriminality v ČR a krajích v letech 2017-2021

kraj	celková trestná činnost					meziroční odchylky v %			
	2017	2018	2019	2020	2021	2017/18	2018/19	2019/20	2020/21
Česká republika	202 303	192 405	199 221	165 525	153 233	-4,9%	3,5%	-16,9%	-7,4%
Praha	50 726	47 601	49 863	38 059	35 136	-6,2%	4,8%	-23,7%	-7,7%
Středočeský	20 424	19 210	20 428	18 091	17 625	-5,9%	6,3%	-11,4%	-2,6%
Jihočeský	9 662	8 861	9 229	7 947	7 484	-8,3%	4,2%	-13,9%	-5,8%
Plzeňský	9 727	9 923	10 324	8 996	8 224	2,0%	4,0%	-12,9%	-8,6%
Karlovarský	5 084	5 034	5 735	4 422	3 754	-1,0%	13,9%	-22,9%	-15,1%
Ústecký	17 531	16 560	17 099	14 872	14 333	-5,5%	3,3%	-13,0%	-3,6%
Liberecký	8 672	9 065	8 572	7 290	6 586	4,5%	-5,4%	-15,0%	-9,7%
Královehradecký	7 230	6 723	7 132	5 794	5 268	-7,0%	6,1%	-18,8%	-9,1%
Pardubický	5 808	5 558	5 636	4 778	4 420	-4,3%	1,4%	-15,2%	-7,5%
Vysočina	5 459	5 312	5 538	4 835	4 374	-2,7%	4,3%	-12,7%	-9,5%
Jihomoravský	20 086	19 562	19 757	16 985	15 544	-2,6%	1,0%	-14,0%	-8,5%
Olomoucký	10 246	9 332	9 838	8 369	7 802	-8,9%	5,4%	-14,9%	-6,8%
Moravskoslezský	24 781	23 465	23 885	19 635	17 865	-5,3%	1,8%	-17,8%	-9,0%
Zlínský	6 867	6 199	6 185	5 452	4 818	-9,7%	-0,2%	-11,9%	-11,6%

Zdroj: MV ČR

V pořadí zatíženosti krajů celkovou kriminalitou přepočtenou dle indexu², byl Zlínský kraj v roce 2021 na posledním 14. místě (blíže tabulka na následující straně; v předchozích 3 letech zaujímal vždy jedno z posledních tří míst). Celkem bylo šetřeno 4 818 trestných činů, což byl opakovaně jako v předchozím roce 4. nejnižší počet ve srovnání mezi ostatními krají.

Registrovaná kriminalita ve Zlínském kraji tvoří 3,1% podíl celkové kriminality v ČR (pro srovnání r. 2020 – 3,3 %; nejnižší podíl byl v posledních 10 letech v r. 2013 – 2,8 %, naopak nejvyšší v letech 2016 a 2017 – 3,4 %).

Vývoj podílu celkové kriminality Zlínského kraje v ČR v letech 2012-2021 (v %)

	2012	2013	2014	2015	2016	2017	2018	2019	2020	2021
Zlínský kraj	2,9	2,8	3,1	3,2	3,4	3,4	3,2	3,1	3,3	3,1

² Index je počet Policií ČR registrovaných trestných činů přepočtený na 10 000 obyvatel.

Pořadí zatíženosti krajů v roce 2021 dle indexu celkové trestné činnosti

Kraj	obyv. (k 1.1.2021)	násilná TČ	krádeže vloup.	krádeže prosté	majetk. celkem	hosp. TČ	celková TČ	index celk. TČ	pořadí dle indexu celk. TČ
Česká republika	10 693 939	12 247	20 661	45 638	82 116	18 528	165 525	154,78	
Praha	1 335 084	1 410	9 937	7 861	23 596	2 813	35 136	263,2	1.
Ústecký	817 004	1 192	2 533	2 386	6 327	1 113	14 333	175,4	2.
Moravskoslezský	1 192 834	1 609	3 686	3 497	9 299	1 118	17 865	149,8	3.
Liberecký	442 476	617	938	929	2 698	673	6 586	148,8	4.
Plzeňský	591 041	641	1 775	1 302	3 896	726	8 224	139,1	5.
Jihomoravský	1 195 327	1 284	3 296	2 623	8 342	1 211	15 544	130,0	6.
Karlovarský	293 311	382	599	633	1 584	310	3 754	128,0	7.
Středočeský	1 397 997	1 467	4 006	2 727	8 874	1 050	17 625	126,1	8.
Olomoucký	630 522	735	893	1 188	3 150	793	7 802	123,7	9.
Jihočeský	643 551	711	931	1 044	2 821	870	7 484	116,3	10.
Královéhradecký	550 803	503	612	677	1 996	499	5 268	95,6	11.
Vysočina	508 852	475	508	499	1 575	425	4 374	86,0	12.
Pardubický	522 856	359	587	644	1 813	390	4 420	84,5	13.
Zlínský	580 119	573	447	579	1 591	519	4 818	83,1	14.

Zdroj: MV ČR

Skladba celkové kriminality - Police ČR člení trestné činy do následujících skupin kriminality:

- majetková (zejm. krádeže prosté, krádeže vloupáním)
- násilná a mravnostní (zejm. vraždy, loupežná přepadení, úmyslné ublížení na zdraví, znásilnění, ohrožování mravní výchovy, kuplířství, prostituce, vydírání, atd.)
- ostatní (zejm. výtržnictví, překupnictví, maření výkonu úředního rozhodnutí, sprejerství, nedovolená výroba OPL a jedů, nedovolené ozbrojování)
- zbývající (zejm. padělání a pozměňování peněz, ohrožení pod vlivem návykové látky a opilství, zanedbání povinné výživy, nedbalostní dopravní nehody)
- hospodářská (zejm. daňové a úvěrové podvody, zpronevěry)

Z níže uvedené tabulky je patrné, že procentuální skladba vybrané trestné činnosti registrované na území Zlínského kraje se od republikového průměru liší výrazněji menším zastoupením (podílem) všech majetkových trestných činů i samostatně krádeží vloupáním i prostých. Naopak nadále je vyšší podíl trestných činů u násilné trestné činnosti a hospodářské trestné činnosti.

Podíl vybrané kriminality v ZK a ČR v roce 2021

	násilná a mrav. kriminalita	krádeže vloupáním	krádeže prosté	majetková celkem	hospodářská kriminalita
Česká republika	9,79 %	20,07 %	17,35 %	50,62 %	8,16 %
Zlínský kraj	14,34 %	9,28 %	12,02 %	33,02 %	10,77 %

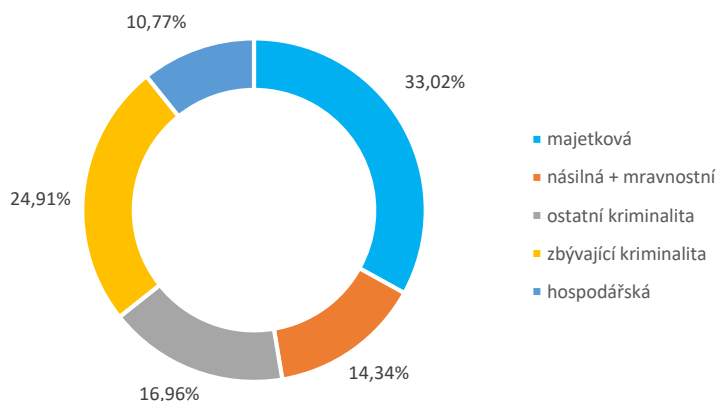
Zdroj: MV ČR

Skladba kriminality ve Zlínském kraji – porovnání s ČR za rok 2021
 (základ, tj. 100 % = celková kriminalita)

	ČR - počet	ČR - %	Kraj - počet	Kraj - %	Odchylka (%) kraj - ČR
Celková TČ	153 233	100,00	4 818	100,00	-
▪ majetková	77 562	50,62	1 591	33,02	-17,60
▪ násilná + mravnostní	15 007	9,79	691	14,34	4,55
▪ ostatní kriminalita	24 780	16,17	817	16,96	0,79
▪ zbývající kriminalita	23 312	15,21	1 200	24,91	9,69
▪ hospodářská	12 510	8,16	519	10,77	2,61

Zdroj: MV ČR

Skladba celkové trestné činnosti, která je registrována na území Zlínského kraje, se od celorepublikového průměru odlišuje, jak již bylo uvedeno, výrazněji nižším podílem majetkové trestné činnosti a naopak mírně vyšším podílem ostatních skupin kriminality, přičemž výrazněji vyšší je zbývající kriminalita, zahrnující trestné činy uvedené na str. 5, případně uvedené v příloze Bezpečnostní analýzy na str. 30 a dále).

Skladba kriminality ve Zlínském kraji v r. 2021

Násilná a mravnostní kriminalita
Skladba násilné kriminality ve Zlínském kraji – porovnání s ČR za rok 2021

	ČR - počet	ČR - %	Kraj - počet	Kraj - %	Odchylka (%) kraj - ČR
Násilná TČ	11 958	100,00	573	100,00	-
▪ loupeže	1 221	10,21	34	5,93	-4,28
▪ úmyslné ublížení na zdraví	3 701	30,95	229	39,97	9,02
▪ nebezpečné vyhrožování	1 626	13,60	73	12,74	-0,86
▪ vydírání	962	8,04	40	6,98	-1,06
▪ porušování domovní svobody	2 610	21,83	120	20,94	-0,88
▪ ostatní násilné TČ	1 221	10,21	34	5,93	-4,28

Zdroj: MV ČR

Majetková kriminalita

Skladba majetkové kriminality ve Zlínském kraji – porovnání s ČR za rok 2021

	ČR - počet	ČR - %	Kraj - počet	Kraj - %	Odchylka (%) kraj - ČR
Majetková TČ	77 562	100,00	1 591	100,00	-
▪ krádeže vloupáním	30 748	39,64	447	28,10	-11,55
▪ krádeže prosté	26 589	34,28	579	36,39	2,11
▪ ostatní*	20 225	26,08	565	35,51	9,44

Zdroj: MV ČR

* Zahnuje TČ podvod, zpronevěru, zatajení cizí věci, poškozování a neoprávněné užívání cizí věci a ostatní majetkové TČ

Skladba krádeží prostých ve Zlínském kraji – porovnání s ČR za rok 2021

	ČR - počet	ČR - %	Kraj - počet	Kraj - %	Odchylka (%) kraj - ČR
Krádeže prosté celkem	26 589	100,00	579	100,00	-
▪ kapesní	4 186	15,74	25	4,32	-11,43
▪ jiné na objektech	2 710	10,19	37	6,39	-3,80
▪ motorová vozidla dvoustopá	1 812	6,81	45	7,77	0,96
▪ věci z aut	1 190	4,48	17	2,94	-1,54
▪ součástky z aut	884	3,32	8	1,38	-1,94
▪ jízdní kola	2 067	7,77	67	11,57	3,80
▪ krádeže v bytech a rodinných domech	1 458	5,48	28	4,84	-0,65
▪ v jiných objektech	3 259	12,26	68	11,74	-0,51
▪ ostatní	2 767	10,41	39	6,74	-3,67

Zdroj: MV ČR

Skladba krádeží vloupáním ve Zlínském kraji – porovnání s ČR za rok 2021

	ČR - počet	ČR - %	Kraj - počet	Kraj - %	Odchylka (%) kraj - ČR
Krádeže vloupáním celkem	30 748	100,00	447	100,00	-
▪ do obchodů	1 089	3,54	21	4,70	1,16
▪ do restaurací a hostinců	632	2,06	13	2,91	0,85
▪ do bytů	1 553	5,05	18	4,03	-1,02
▪ do chat	1 249	4,06	45	10,07	6,01
▪ do rodinných domů	2 231	7,26	38	8,50	1,25
▪ ostatní	11 309	36,78	182	40,72	3,94

Zdroj: MV ČR

Ostatní kriminalita

TČ výtržnictví a sprejství – ze skupiny „ostatní TČ“ ve Zlínském kraji – porovnání s ČR za rok 2021

	ČR - počet	ČR - %	Kraj - počet	Kraj - %	Odchylka (%) kraj – ČR
Ostatní TČ celkem	24 780	100,00	817	100,00	-
▪ výtržnictví	1 836	7,41	79	9,67	2,26
▪ sprejství	3 880	15,66	129	15,79	0,13
▪ ostatní	19 064	76,93	609	74,54	-2,39

Zdroj: MV ČR

Kriminalita spáchaná pod vlivem návykových látek

Kriminalita spáchaná pachateli pod vlivem návykových látek (alkohol, resp. jiná návyková látka) vykazuje ve Zlínském kraji oproti ČR významné odchylky a to jak při srovnání takto spáchané kriminality celkem, tak výrazně také v některých skupinách kriminality.

Z uvedené tabulky je zjevně patrné, že návykové látky v negativním smyslu kriminalitu v kraji významně doprovázejí. Jedná se o významně vyšší podíl spáchaných TČ pod vlivem NL u násilné kriminality, dále u zbývajících a ostatních (blíže trestné činy uvedené na str. 5, případně uvedené v příloze Bezpečnostní analýzy na str. 30 a dále).

TČ spáchané pod vlivem návykových látek ve Zlínském kraji – porovnání s ČR za rok 2021

TČ pod vlivem návykových látek	ČR				Zlínský kraj				Odchylka kraj - ČR	
	počet pod vlivem NL	NL %	z toho pod vlivem alkoholu	alkohol %	počet pod vlivem NL	NL %	z toho pod vlivem alkoholu	alkohol %	NL (%) kraj – ČR	Alkohol (%) kraj – ČR
CELKEM	13 896	9,07	9 419	6,15	1 046	21,71	730	15,15	12,64	9,00
▪ násilná	1 228	10,27	800	6,69	167	29,14	96	16,75	18,88	10,06
▪ mravnostní	96	3,15	56	1,84	6	5,08	3	2,54	1,94	0,71
▪ krádeže vloupáním	107	0,35	24	0,08	6	1,34	0	0,00	0,99	-0,08
▪ krádeže prosté	318	1,20	167	0,63	32	5,53	15	2,59	4,33	1,96
▪ ostatní	1 870	7,55	794	3,20	130	15,91	71	8,69	8,37	5,49
▪ zbývajících	10 103	43,34	7 471	32,05	662	55,17	519	43,25	11,83	11,20
▪ hospodářská	21	0,17	10	0,08	4	0,77	2	0,39	0,60	0,31

Zdroj: MV ČR

Kybernetická kriminalita

Kybernetická kriminalita, dříve také označována jako informační kriminalita, je Policií ČR popisována jako trestná činnost, která je páchána v prostředí informačních a komunikačních technologií včetně počítačových sítí. Samotná oblast informačních a komunikačních technologií je buď předmětem útoku, nebo je páchána trestná činnost za výrazného využití informačních a komunikačních technologií, jakožto významného prostředku k jejímu páčení³.

³ Blíže web Policie ČR (Národní centrála proti organizovanému zločinu SKPV)

Jedná se zejména o trestné činy ze skupiny majetkové kriminality, násilné a mravnostní kriminality, ale také dalších skupin kriminality. Od r. 2011 je v celorepublikovém měřítku zaznamenán trend setrvalého nárůstu evidovaných případů kybernetické kriminality (v r. 2021 evidováno 9 518 při 6,2% podílu na celkové registrované kriminalitě, pro srovnání v r. 2020 – 8 073 TČ, pro srovnání v r. 2019 – 8 417 TČ).

Ve Zlínském kraji evidovala policie celkem 451 těchto trestných činů (podíl narostl na 9,4 % na celkové registrované kriminalitě; pro srovnání v r. 2020 – 321 TČ, v r. 2019 – 342 TČ, v r. 2018 – 329 TČ).

Struktura pachatelů

Počet a podíl trestných činů spáchaných nezletilými, mladistvými, opakovaně trestanými osobami a cizinci na celkové trestné činnosti v ČR v roce 2021 (v %)

	Celkem TČ	Nezletilí (do 14 let)	tj. %	Mladiství (15 - 17)	tj. %	Opakovaně trest. osoby	tj. %	Cizinci	tj. %
Celková TČ	153 233	972	0,63	1 563	1,02	35 624	23,25	6 340	4,14
▪ násilná	11 958	196	1,64	355	2,97	3 363	28,12	713	5,96
▪ mravnostní	3 049	169	5,54	212	6,95	412	13,51	125	4,10
▪ krádeže vloupáním	30 748	53	0,17	116	0,38	4 792	15,58	344	1,12
▪ krádeže prosté	26 589	146	0,55	240	0,90	8 078	30,38	576	2,17
▪ ostatní	24 780	279	1,13	441	1,78	10 079	40,67	1 670	6,74
▪ zbývající	23 312	20	0,09	49	0,21	5 848	25,09	1 915	8,21
▪ hospodářská	12 510	28	0,22	20	0,16	1 095	8,75	707	5,65

Zdroj: Policie ČR, MV ČR

KRIMINALITA VE ZLÍNSKÉM KRAJI, ÚZEMNÍCH ODBOŘECH A OBVODNÍCH ODDĚLENÍCH POLICIE ČR

Celková kriminalita

Celkový vývoj registrované kriminality ve Zlínském kraji má od r. 2012 klesající trend, výjimkou je rok 2013, kdy došlo k meziročnímu nárůstu šetřené kriminality (o 3,5 %; částečně související s již uvedenou amnestií prezidenta republiky udělenou k 1.1.2013). Od r. 2017, tedy v posledních 5 letech, došlo k celkovému poklesu registrované kriminality v kraji o 29,8 %. Pokles je od r. 2020, jak již bylo uvedeno, policií rovněž dáván do souvislosti s pandemií COVID-19 a souvisejícími přijímanými opatřeními a legislativní změnou trestního zákoníku (zákonem č. 333/2020 Sb.).

V jednotlivých okresech Zlínského kraje⁴ lze v posledních 5 letech hovořit o již trvale klesajícím trendu registrované kriminality. Největší míru poklesu v uvedeném období lze zaznamenat na území okresu Uherské Hradiště (-41,6 %), Vsetín (-38,1 %), následně Zlín (-25,7 %), a naopak nejméně Kroměříž (-10,3 %).

V samotném r. 2021 je hodnota meziročního poklesu (srovnání r. 2021 oproti r. 2020) u policií registrované kriminality dle míry poklesu u územních odborů následující: Uherské Hradiště (-22,0 %) Vsetín (-19,3 %), Kroměříž (-4,4 %) a Zlín (-2,6 %).

Vzhledem k legislativní změně je obtížnější provádět meziroční srovnání jednotlivých TČ registrovaných v r 2021 s předchozími lety⁵.

Nejvíce trestných činů přepočtených na počet obyvatel je v r. 2021 registrováno na území obvodních oddělení Kroměříž, Hulín a Otrokovice. V Hulíně přitom došlo meziročně k významnému nárůstu registrované kriminality o téměř 28 indexových bodů.

Celková kriminalita ve ZK a jednotlivých okresech ZK v letech 2012-2021

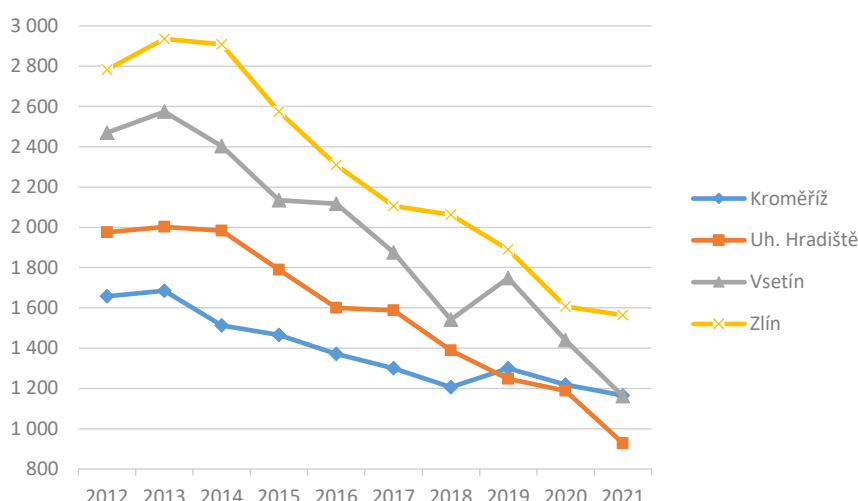
	2012	2013	2014	2015	2016	2017	2018	2019	2020	2021
Kroměříž	1 658	1 685	1 513	1 465	1 371	1 299	1 206	1 300	1 218	1 165
Uh. Hradiště	1 976	2 002	1 983	1 790	1 601	1 588	1 388	1 247	1 189	928
Vsetín	2 470	2 574	2 403	2 135	2 117	1 875	1 542	1 748	1 439	1 161
Zlín	2 783	2 936	2 908	2 574	2 309	2 105	2 063	1 890	1 606	1 564
ZK CELKEM	8 887	9 197	8 807	7 964	7 398	6 867	6 199	6 185	5 452	4 818

Zdroj: Policie ČR

⁴ Shoda územní působnosti územních odborů Policie České republiky s územím okresů kraje.

⁵ Provádění meziročního srovnání r. 2021 s předchozími lety rovněž do určité míry znesnadňuje částečná rekonstrukce vykazování dle takticko-statistické klasifikace Policie ČR (uskutečněna v r. 2021).

Vývoj celkové kriminality v okresech ZK v letech 2012-2021



Na celkové kriminalitě se ve Zlínském kraji v r. 2021 podílelo (bylo stíháno) celkem 3 093 osob (1 232 opakovaně trestaných osob, 58 dětí do 15 let a 89 mladistvých), z toho 491 žen.

Řada trestných činů, zejména v územích/okresech, které sousedí s jinými kraji, případně jsou příhraničními, je nebo může být páčána buď osobami s trvalým bydlištěm mimo Zlínský kraj, případně i mimo Českou republiku.⁶

Počet a podíl stíhaných osob ve Zlínském kraji letech 2017-2021

	Celkem osob	Nezletilí (do 14 let)		Mladiství (15 - 17 let)		Opakovaně trestané osoby		Ženy	
2017	4 023	68	1,7 %	111	2,8 %	1 363	33,9 %	594	14,8 %
2018	4 113	78	1,9 %	103	2,5 %	1 475	35,9 %	697	16,9 %
2019	3 897	78	2,0 %	110	2,8 %	1 460	37,5 %	749	19,2 %
2020	3 375	56	1,7 %	94	2,8 %	1 606	47,6 %	551	16,3 %
2021	3 093	58	1,9 %	89	2,9 %	1 232	39,8 %	491	15,9 %

Zdroj: Policie ČR

Podíl trestných činů spáchaných nezletilými, mladistvými, opakovaně trestanými osobami a cizinci na celkové trestné činnosti v roce 2021 (v %)

	Nezletilí (do 14 let)	Mladiství (15 - 17 let)	Opakovaně trestané osoby	Cizinci
Zlínský kraj	0,83	2,16	30,66	4,17
Česká republika	0,63	1,02	23,25	4,14
ROZDÍL	0,20	1,14	7,41	0,03

Zdroj: Policie ČR

⁶ Tato situace byla v minulosti například v případě kriminality páchané na území obvodního oddělení Valašské Meziříčí (v r. 2015 policií potvrzeno).

Počet a podíl trestných činů spáchaných nezletilými, mladistvými, opakovaně trestanými osobami a cizinci na trestné činnosti v Zlínském kraji v roce 2021 (v %)

	Celkem TČ	Nezletilí do 14 let	tj. %	Rozdíl % k ČR	Mladiství 15 – 17 let	tj. %	Rozdíl % k ČR	Opakovaně trest. os.	tj. %	Rozdíl % k ČR	Cizinci	tj. %	Rozdíl % k ČR
Celková TČ	4 818	40	0,83	0,20	104	2,16	1,14	1 477	30,66	7,41	201	4,17	0,03
▪ násilná	573	8	1,40	-0,24	18	3,14	0,17	218	38,05	9,92	19	3,32	-2,65
▪ mravnostní	118	5	4,24	-1,31	11	9,32	2,37	13	11,02	-2,50	2	1,69	-2,40
▪ kr. vloupáním	447	5	1,12	0,95	5	1,12	0,74	105	23,49	7,91	7	1,57	0,45
▪ krádeže prosté	579	5	0,86	0,31	10	1,73	0,82	305	52,68	22,30	13	2,25	0,08
▪ ostatní	817	11	1,35	0,22	43	5,26	3,48	363	44,43	3,76	35	4,28	-2,46
▪ zbývající	1 200	1	0,08	0,00	3	0,25	0,04	336	28,00	2,91	81	6,75	-1,46
▪ hospodářská	519	0	0,00	-0,22	0	0,00	-0,16	61	11,75	3,00	39	7,51	1,86

Zdroj: Policie ČR, MV ČR

Majetková kriminalita

Nejvýznamnější podíl celkové kriminality, majetková kriminalita (zejména krádeže vzloupáním a krádeže prosté, ale také různé formy podvodu nebo poškození cizí věci), zaznamenala u registrovaných činů v kraji v r. 2021 další pokles⁷ (celkem o 325 TČ, -17,0 %; pro srovnání v r. 2020 došlo rovněž k poklesu o -11,6 %). Nadále zaujímá okolo 1/3 veškeré kriminality na teritoriu Zlínského kraje (v r. 2021 - 33,0 %, v r. 2020 - 35,1 %, v r. 2019 - 35,1 %, v r. 2018 - 34,2 %, v r. 2017 - 39,2 %).

V případě okresů Vsetín a Uherské Hradiště jde o pokračování klesajícího trendu (o -30,4 %, resp. -28,4 %), nárůst je zaznamenán u územního odboru Zlín o 3,5 %.

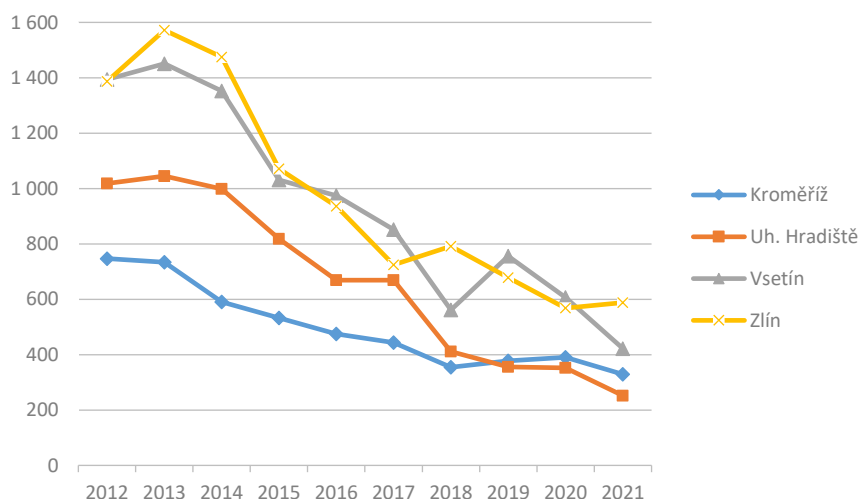
V oblasti krádeží prostých dle takticko-statistické klasifikace Policie ČR (TSK) došlo k poklesu téměř u většiny sledovaných trestných činů (celkem o 402 TČ, -41,0 %). U krádeží vzloupáním je situace obdobná (pokles celkem o 37 TČ, -7,6 %). Nadále jsou zde početně nejvíce objektem zájmu vzloupání rodinné domy, rekreační a turistické objekty, byty a dále obchody a restaurace a hostince. Proces poklesu je však do značné míry spojený s uvedenou legislativní změnou, která se plně mohla projevit až od r. 2021. Pokles je od r. 2020, zejména v případě majetkové kriminality, policií rovněž dáván do souvislosti s pandemií COVID-19 a souvisejícími přijímanými opatřeními.

Majetková trestná činnost v letech 2012-2021 ve ZK a jednotlivých okresech kraje

	2012	2013	2014	2015	2016	2017	2018	2019	2020	2021
Kroměříž	747	734	590	532	475	444	354	378	390	329
Uh. Hradiště	1 018	1 045	999	818	669	669	411	356	352	252
Vsetín	1 394	1 451	1 352	1 031	974	852	561	756	606	422
Zlín	1 387	1 572	1 475	1 071	936	724	792	678	568	588
ZK CELKEM	4 546	4 802	4 416	3 452	3 054	2 689	2 118	2 168	1 916	1 591

Zdroj: Policie ČR

Vývoj majetkové trestné činnosti v okresech ZK v letech 2012-2021



Postupný pokles registrované, zejména majetkové kriminality, může být i důsledkem většího důrazu na zabezpečení majetku osob/subjektů pomocí různých technických zabezpečovacích prostředků, v případě obcí/měst zejména provozováním a rozvojem městských kamerových dohlížečích systémů.

⁷ Od 1.10.2020 došlo k legislativní úpravě zákona č. 40/2009 Sb., trestního zákoníku zákonem č. 333/2020 Sb., kdy byly s uvedenou účinností upraveny (zvýšeny) dosavadní spodní hranice škody pro posouzení trestnosti protiprávního jednání.

Vztahuje se to tedy zejména na veškerou majetkovou kriminalitu zahrnující krádeže vzloupáním i krádeže prosté.

Krádeže vloupáním

Počet registrovaných krádeží vloupáním dlouhodoběji do r. 2013 narůstal a měl jak v kraji, tak jednotlivých okresech spíše rostoucí trend. Od r. 2014 dochází k výraznému poklesu (v letech 2015 a 2018 dokonce o více než 30 %). Pokles od r. 2019 nadále přetrvává, i když nikoliv tak výrazným způsobem. V r. 2021 to bylo o 37 TČ, tedy o necelých 8 %.

Až na okres Zlín (s významnějším nárůstem o 21,8 %), byl u zbývajících okresů zaznamenán meziroční pokles, a to od 6,0 % v Uherském Hradišti až po maximum 35,9 % v Kroměříži (ve Vsetíně o 10,8 %).

Dle objektů zájmu, které policie dle TSK vede, došlo meziročně k pokračujícímu poklesu registrovaných krádeží vloupáním u téměř většiny objektů. Významnější pokračování poklesu zaznamenávají i v r. 2021 krádeže vloupáním do rodinných domů.

Proces je však do značné míry spojený s uvedenou legislativní změnou, která se plně mohla projevit až od r. 2021.

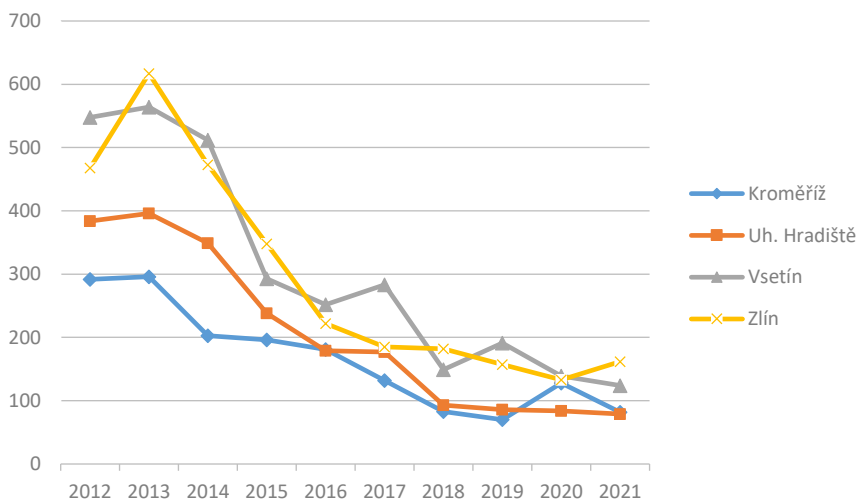
Nejvíce krádeží vloupáním přepočtených na počet obyvatel bylo v r. 2021 registrováno na území obvodních oddělení Karolinka, Fryšták a Rožnov pod Radhoštěm.

Počet krádeží vloupáním v letech 2012-2021 ve ZK a jednotlivých okresech ZK

	2012	2013	2014	2015	2016	2017	2018	2019	2020	2021
Kroměříž	292	296	203	196	181	132	83	70	128	82
Uh. Hradiště	384	396	349	238	179	177	93	86	84	79
Vsetín	548	564	512	293	252	283	149	191	139	124
Zlín	468	617	473	348	222	185	182	157	133	162
ZK CELKEM	1 692	1 873	1 537	1 075	834	777	507	504	484	447

Zdroj: Policie ČR

Vývoj počtu krádeží vloupáním v okresech ZK v letech 2012-2021



Krádeže prosté

Registrované krádeže prosté v celokrajském rámci zaznamenávají dlouhodobě trvalý pokles, v letech 2012-2014 se „stabilizovaly“ na cca 2 300 policíí šetřených trestných činech, v r. 2015 došlo k výraznému poklesu (o 20,9 %). Výrazný pokles je v kraji zaznamenán v r. 2017, pokračuje i v r. 2018 (o 20,2 %) se zpomalením trendu v r. 2019 (o 2,5 %). Další pokles je zaznamenán v r. 2020 (o 7,9 %) a výrazně pokračuje i v r. 2021 (o 302 TČ, tedy 41,0 %).

K meziročnímu poklesu TČ došlo na území všech územních odborů, v Uherském Hradišti o 58,2 %, Vsetíně o 50,2 %, v Kroměříži o 31,4 % a Zlíně o 26,1 %.

Proces je však do značné míry spojený s uvedenou legislativní změnou trestního zákoníku.

Nadále mezi krádežemi prostými zaujímají největší podíl krádeže v obchodech, krádeže motorových vozidel (v r. 2021 bylo odcizeno celkem 45 dvoustupých motorových vozidel a 12 jednostupých), krádeže jízdních kol (odcizeno 67 kol).

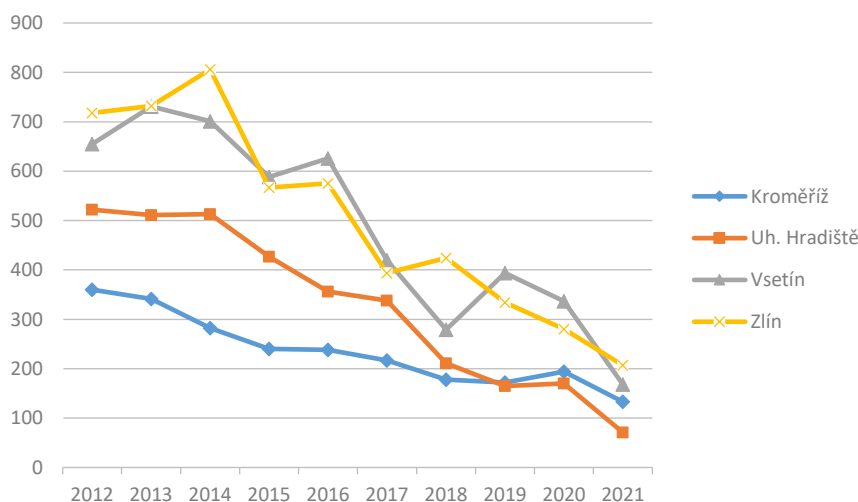
Nejvíce prostých krádeží přepočtených na počet obyvatel bylo v r. 2021 registrováno na území obvodních oddělení Otrokovice, Kroměříž a Zlín.

Počet krádeží prostých v letech 2012-2021 ve ZK a jednotlivých okresech ZK

	2012	2013	2014	2015	2016	2017	2018	2019	2020	2021
Kroměříž	360	341	282	240	238	217	178	172	194	133
Uh. Hradiště	522	511	513	427	356	338	211	165	170	71
Vsetín	655	731	701	588	626	420	279	394	337	168
Zlín	718	732	806	567	575	394	424	334	280	207
ZK CELKEM	2 255	2 315	2 302	1 822	1 795	1 369	1 092	1 065	981	579

Zdroj: Policie ČR

Vývoj počtu krádeží prostých v okresech ZK v letech 2012-2021



Na výše uvedeném obecném poklesu této trestné činnosti (registrovaných TČ) se může nadále podílet i řada různých, avšak cílených preventivní aktivit. Např. KŘ Policie ČR Zlínského kraje v letech 2009 a 2012 realizovalo ve městě Zlíně projekt „Víš, s kým cestuješ?“, zaměřený na kapesní krádeže; dále dlouhodobě od r. 2010 realizuje celokrajský projekt „Víš, s kým nakupuješ?“ zaměřený na kapesní krádeže, zejména v obchodních centrech; dále projekt uskutečněný dlouhodobě od r. 2012 s názvem „Víš, kdo je za dveřmi?“ zaměřený na krádeže na osobách zejména v bytech a domech. Od r. 2018 rovněž běží projekty „Zabezpečte se! Chraňte majetek sobě i svým sousedům“, „Víš, co necháváš v autě?“ a dále „Evropský den proti vloupání“ (ve spolupráci s MV ČR).

Násilná a mravnostní kriminalita

Až do r. 2013 lze hovořit jak v kraji, tak některých okresech, spíše o nárůstu registrované násilné a mravnostní kriminality. Od roku 2014 do roku 2021 pak spíše lze zjednodušeněji hodnotit, že se tento druh kriminality pohybuje v hodnotách okolo 700 TČ ročně, aktuálně s vrcholem v roce 2019. V r. 2021 je při meziročním srovnání s r. 2020 zaznamenán meziroční nárůst a to o 7,1 % (+46 TČ).

Při srovnání dle okresů, došlo s výjimkou okresu Uherské Hradiště, k nárůstu ve všech okresech kraje, přitom dle výše nárůstu to bylo v okrese Kroměříž o 22,7 %, Zlín 20,4 % a Vsetín o 1,4 %. Zajímavé přitom je, že v okrese Kroměříž došlo v posledních 5 letech k nárůstu o více než 53 % (+77 TČ).

Nejvíce registrovaných trestných činů z této skupiny kriminality je dle TSK nadále u úmyslného ublížení na zdraví, porušování domovní svobody, nebezpečného vyhrožování a loupeží.

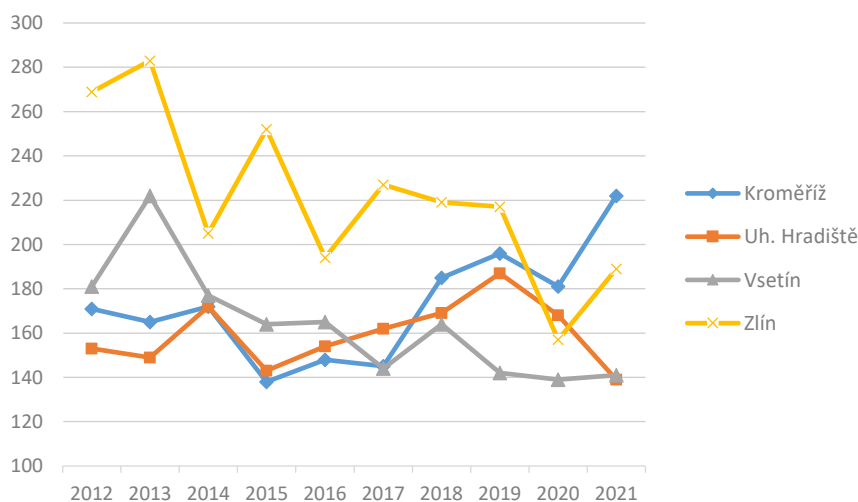
Nejvíce násilných a mravnostních činů přepočtených na počet obyvatel bylo v r. 2021 registrováno na území obvodních oddělení Hulín, Kroměříž, Fryšták, Luhačovice a Bystřice pod Hostýnem, přitom index těchto TČ u všech oddělení přesahoval i hodnotu celorepublikového indexu (u prvních dvou uvedených se jednalo o opakovanou situaci jako v předchozích dvou letech).

Počet násilných a mravnostních trestných činů v letech 2012-2021 ve ZK a jednotlivých okresech ZK

	2012	2013	2014	2015	2016	2017	2018	2019	2020	2021
Kroměříž	171	165	172	138	148	145	185	196	181	222
Uh. Hradiště	153	149	172	143	154	162	169	187	168	139
Vsetín	181	222	177	164	165	144	164	142	139	141
Zlín	269	283	205	252	194	227	219	217	157	189
ZK CELKEM	774	819	726	697	661	678	737	742	645	691

Zdroj: Policie ČR

Vývoj násilné a mravnostní kriminality v okresech ZK v letech 2012-2021



Řada trestných činů z této skupiny je často spáchána pod vlivem návykových látek (v r. 2021 u policíí této registrované kriminality to bylo téměř 36 %; výhradně alkoholu pak 20,6 %; pro srovnání v r. 2020 33 %; výhradně alkoholu pak 21,7 %; situace je však trvalejšího charakteru).

Nadále rovněž nelze vyloučit, že tato TČ nemusí být z různých důvodů ze strany obětí nahlášena (zejm. TČ mezi příbuznými osobami, TČ s relativně nízkou způsobenou věcnou škodou, apod.; a tedy o určitou míru latentní, neregistrované kriminality).

V posledních letech dochází k páčání některých druhů této kriminality za využití informačních technologií (pomocí PC na internetu za využívání sociálních sítí, pomocí mobilních telefonů; blíže také informace o kybernetické kriminalitě na str. 8 a 9) a velmi často jsou obětí osoby mladistvé a nezletilé⁸.

Příčiny některých meziročních výkyvů mohou být s výjimkou uvedené latence složitější⁹.

Zatíženost jednotlivých okresů v kraji dle skupin trestných činů

Při přepočtu množství registrovaných a šetřených trestných činů připadajících na 10 000 obyvatel lze konstatovat, že celkovou kriminalitou nejvíce zatíženým okresem byl i v r. 2021 okres Kroměříž, který hodnotou indexu výrazněji převyšuje hodnotu indexu v rámci celého kraje (opakem je okres Uherské Hradiště).

U násilné a mravnostní kriminality je index kraje převyšován hodnotou indexu zejména u okresu Kroměříž (dlouhodobě), naopak u zbývajících okresů je na téměř shodné hodnotě.

V oblasti nejčastější kriminality – majetkové, bylo krádeží vloupáním na počet obyvatel registrováno nejvíce v okrese Vsetín a Zlín (přesahovaly index kraje), v případě krádeží prostých pak uvedené okresy převyšuje indexem výrazněji okres Kroměříž.

Zatíženost jednotlivých územních odborů PČR (okresů) v kraji dle skupin trestných činů v roce 2021

Územní odbor	Počet obyvatel (údaj k 1.1.2021)	TČ celkem			Násilná a mravnostní TČ			Krádeže vloupáním			Krádeže prosté		
		Absolutní počet	Index	Pořadí	Absolutní počet	Index	Pořadí	Absolutní počet	Index	Pořadí	Absolutní počet	Index	Pořadí
Kroměříž	104 826	1 165	111,1	1.	222	21,2	1.	82	7,8	3.	133	12,7	1.
Uh. Hradiště	141 630	928	65,5	4.	139	9,81	4.	79	5,6	4.	71	5,0	4.
Vsetín	141 896	1 161	81,8	2.	141	9,94	2.	124	8,7	1.	168	11,8	2.
Zlín	191 767	1 564	81,6	3.	189	9,86	3.	162	8,5	2.	207	10,8	3.
Zlínský kraj	580 119	4 818	83,1		691	11,9		447	7,7		579	10,0	

Zdroj: Policie ČR

Pozn.: údaje dle statistik kriminality k 31.12.2021 (zvýrazněny jsou údaje přesahující hodnotu indexu kraje)

⁸ V r. 2017 KŘP ZK řešilo krajský preventivní projekt „Víš, s kým si píšeš?“ určený pro žáky 5. ročníků základních škol v rámci tématu Bezpečné chování na internetu.

⁹ Např. u skokového nárůstu a následného poklesu se v minulosti, v r. 2011 v případě okresu Kroměříž a Vsetín jednalo o 2 pachatele, kteří se dopustili série mravnostních trestných činů.

Zatíženost jednotlivých obvodních oddělení PČR v kraji

Pořadí zatíženosti obvodních oddělení ve Zlínském kraji dle indexu celkové TČ v roce 2021

Poř.	Obvodní oddělení	Okres	Index	Rozdíl index 2021-2020	Rozdíl index 2020-2019	Rozdíl index 2019-2018	Rozdíl index 2018-2017	Rozdíl index 2017-2016
1.	Kroměříž	KM	134,6	-25,2	-11,5	24,5	-2,5	-14,4
2.	Hulín	KM	126,7	27,8	-13,1	16,8	-25,6	6,1
3.	Otrokovice	ZL	106,5	-8,3	5,4	8,0	-9,5	-28,3
4.	Vsetín	VS	103,9	-5,4	-33,7	10,8	-38,1	-5,9
5.	Bystřice pod Hostýnem	KM	101,8	8,0	-10,6	-3,6	0,7	-26,2
6.	Zlín	ZL	99,0	-0,7	-27,0	-14,7	8,0	-21,1
7.	Valašské Meziříčí	VS	88,8	-30,1	-36,9	4,3	-15,2	-20,2
8.	Fryšták	ZL	87,6	4,0	-0,7	-28,5	10,9	14,6
9.	Holešov	KM	86,4	5,2	5,9	-15,1	-2,0	3,5
10.	Morkovice	KM	83,7	-12,2	-7,6	10,0	-22,7	5,7
11.	Rožnov pod Radhoštěm	VS	76,0	-27,7	-4,0	31,5	-30,2	-20,6
12.	Uherské Hradiště	UH	72,1	-26,1	-0,6	-28,8	-12,2	-6,0
13.	Luhačovice	ZL	68,4	11,7	-17,8	-8,9	-9,2	-1,6
14.	Karolinka	VS	66,9	-23,4	8,1	-1,4	-9,5	-27,0
15.	Jablůnka	VS	65,1	3,3	-35,7	17,6	-14,7	-14,2
16.	Vizovice	ZL	61,5	-7,0	-12,8	-6,6	-10,2	-3,5
17.	Uherský Brod	UH	61,4	-14,4	-9,6	3,6	-15,6	4,1
18.	Bojkovice	UH	61,3	-15,4	11,6	-30,9	-25,9	-14,8
19.	Napajedla	ZL	55,9	-3,6	-5,8	2,0	-21,3	-27,0
20.	Horní Lideč	VS	49,7	-7,5	-18,0	11,3	-6,1	-11,2
21.	Buchlovice	UH	48,0	8,9	-17,3	-4,5	-7,7	18,1
22.	Slavičín	ZL	46,7	10,3	-42,4	11,4	-17,1	40,3
23.	Valašské Klobouky	ZL	41,0	-13,1	8,9	-13,4	-10,5	13,2

Pozn.: K 1.1.2019 došlo k přeměně dřívějšího Obvodního oddělení Uherský Ostroh na policejní stanici, přičemž kmenově je tato stanice zařazena pod Obvodní oddělení Uherské Hradiště. Je zde tak i započtena registrovaná kriminalita a vypočítán index kriminality.

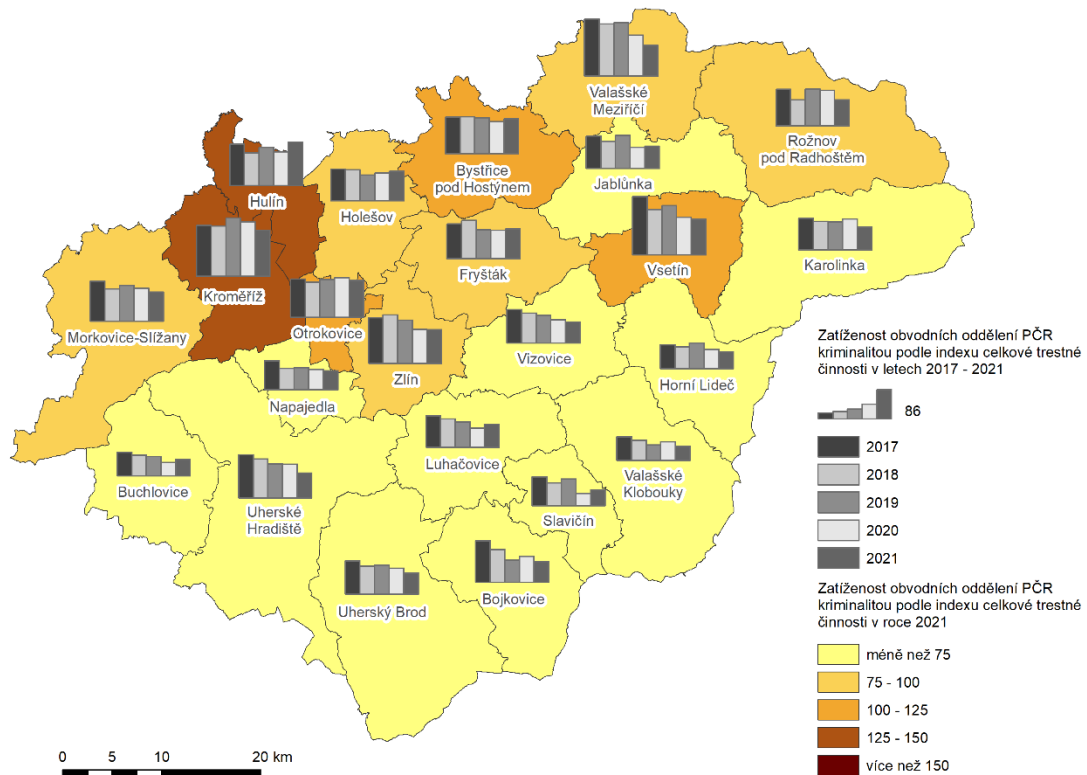
Zatíženost jednotlivých obvodních oddělení PČR v kraji dle skupin trestných činů v roce 2021

Obvodní oddělení	Okres	Počet obyvatel (údaj k 1.1.2021)	TČ celkem			Násilná a mravnostní TČ			Krádeže vloupáním			Krádeže prosté		
			Absolutní počet	Index	Pořadí	Absolutní počet	Index	Pořadí	Absolutní počet	Index	Pořadí	Absolutní počet	Index	Pořadí
Bojkovice	UH	11 263	69	61,3	18.	18	16,0	7.	3	2,7	22.	3	2,7	20.
Buchlovice	UH	15 634	75	48,0	21.	7	4,5	23.	8	5,1	17.	7	4,5	15.
Bystřice pod Host.	KM	15 225	155	101,8	5.	27	17,7	5.	16	10,5	4.	15	9,9	8.
Fryšták	ZL	11 300	99	87,6	8.	22	19,5	3.	14	12,4	2.	5	4,4	16.
Holešov	KM	21 519	186	86,4	9.	37	17,2	6.	14	6,5	14.	18	8,4	9.
Horní Lideč	VS	10 665	53	49,7	20.	5	4,7	21.	1	0,9	23.	4	3,8	18.
Hulín	KM	15 396	195	126,7	2.	55	35,7	1.	14	9,1	6.	22	14,3	5.
Jablůnka	VS	11 833	77	65,1	15.	7	5,9	18.	10	8,5	8.	2	1,7	23.
Karolinka	VS	12 555	84	66,9	14.	10	8,0	16.	18	14,3	1.	8	6,4	11.
Kroměříž	KM	36 913	497	134,6	1.	78	21,1	2.	30	8,1	9.	66	17,9	2.
Luhačovice	ZL	14 478	99	68,4	13.	26	18,0	4.	7	4,8	19.	6	4,1	17.
Morkovice	KM	15 773	132	83,7	10.	25	15,8	8.	8	5,1	18.	12	7,6	10.
Napajedla	ZL	13 605	76	55,9	19.	7	5,1	20.	11	8,1	10.	7	5,1	14.
Otrokovice	ZL	23 013	245	106,5	3.	32	13,9	9.	20	8,7	7.	43	18,7	1.
Rožnov p. R.	VS	38 950	296	76,0	11.	36	9,2	14.	45	11,6	3.	55	14,1	6.
Slavičín	ZL	8 998	42	46,7	22.	6	6,7	17.	4	4,4	20.	2	2,2	21.
Uh. Hradiště	UH	74 036	534	72,1	12.	77	10,4	12.	45	6,1	15.	40	5,4	12.
Uh. Brod	UH	40 697	250	61,4	17.	37	9,1	15.	23	5,7	16.	21	5,2	13.
Val. Klobouky	ZL	22 186	91	41,0	23.	10	4,5	22.	8	3,6	21.	4	1,8	22.
Val. Meziříčí	VS	36 037	320	88,8	7.	49	13,6	10.	27	7,5	12.	55	15,3	4.
Vizovice	ZL	16 098	99	61,5	16.	9	5,6	19.	13	8,1	11.	6	3,7	19.
Vsetín	VS	31 856	331	103,9	4.	34	10,7	11.	23	7,2	13.	44	13,8	7.
Zlín	ZL	82 089	813	99,0	6.	77	9,4	13.	85	10,4	5.	134	16,3	3.
Zlínský kraj		580 119	4 818	83,1		691	11,9		447	7,7		579	10,0	
Česká republika		10 701 777	153 233	143,2		14 852	13,9		20 661	19,3		45 638	42,6	

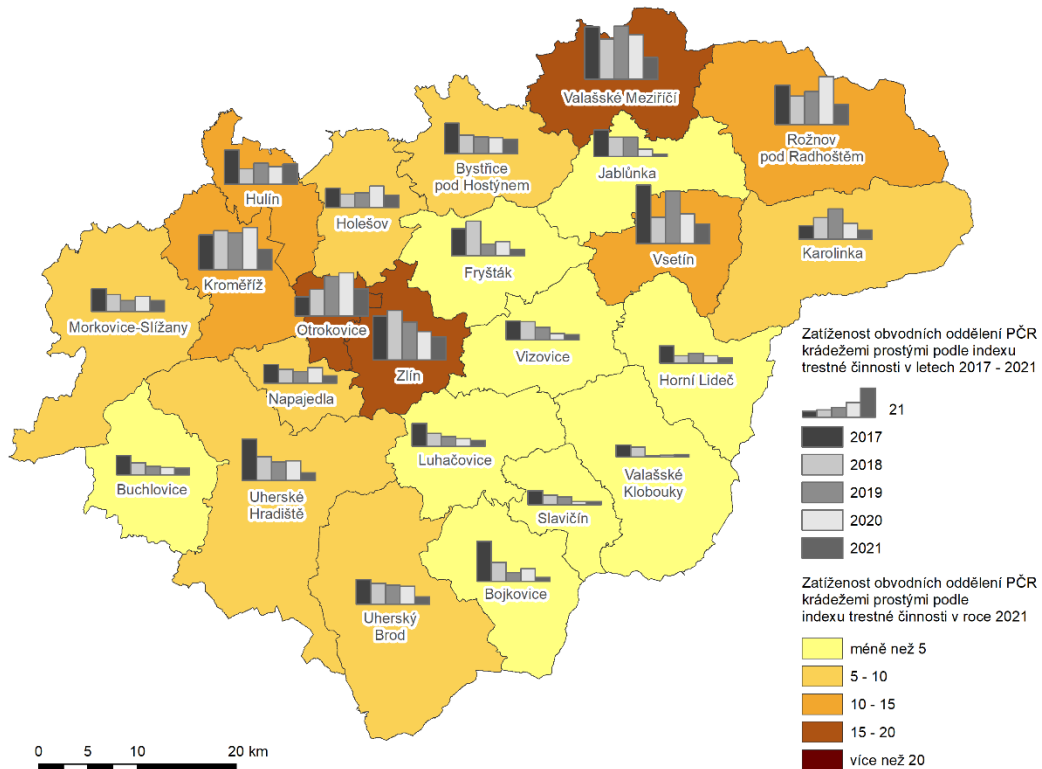
Zdroj: Policie ČR

Pozn.: údaje dle statistik kriminality k 31.12.2021 (zvýrazněny jsou údaje přesahující hodnotu indexu kraje, případně hodnotu indexu ČR)

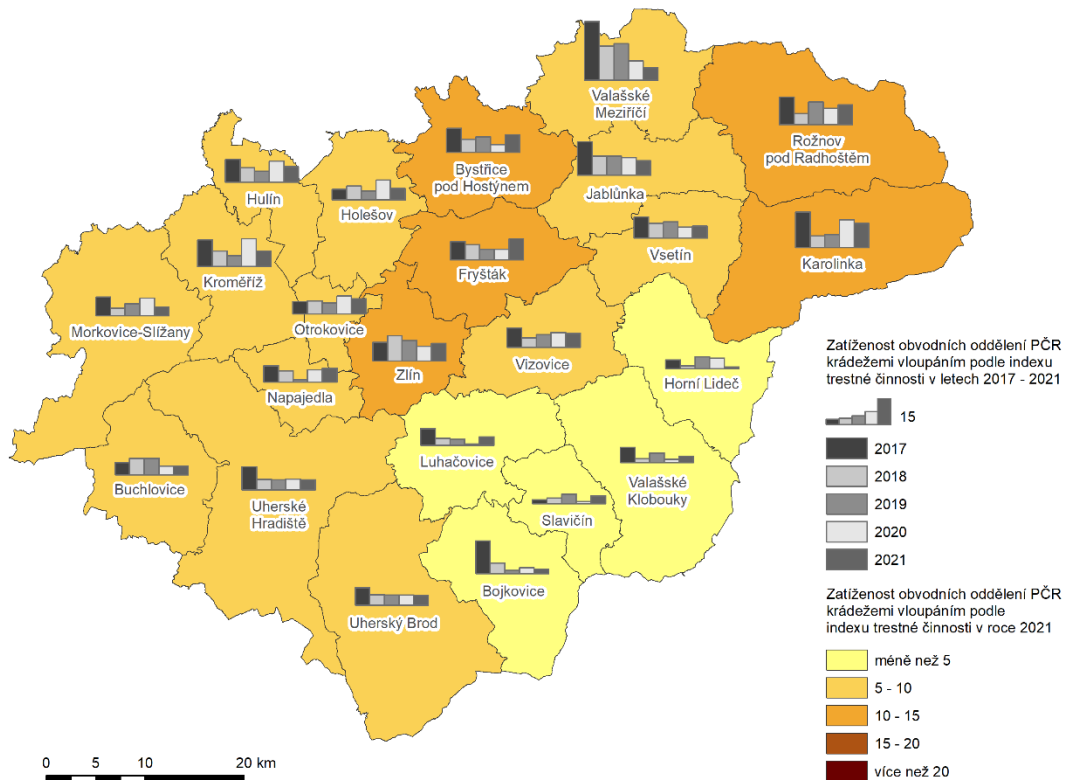
Zatíženost obvodních oddělení PČR ve Zlínském kraji v roce 2021
(dle indexu celkové TČ; včetně vývoje v posledních 5 letech)



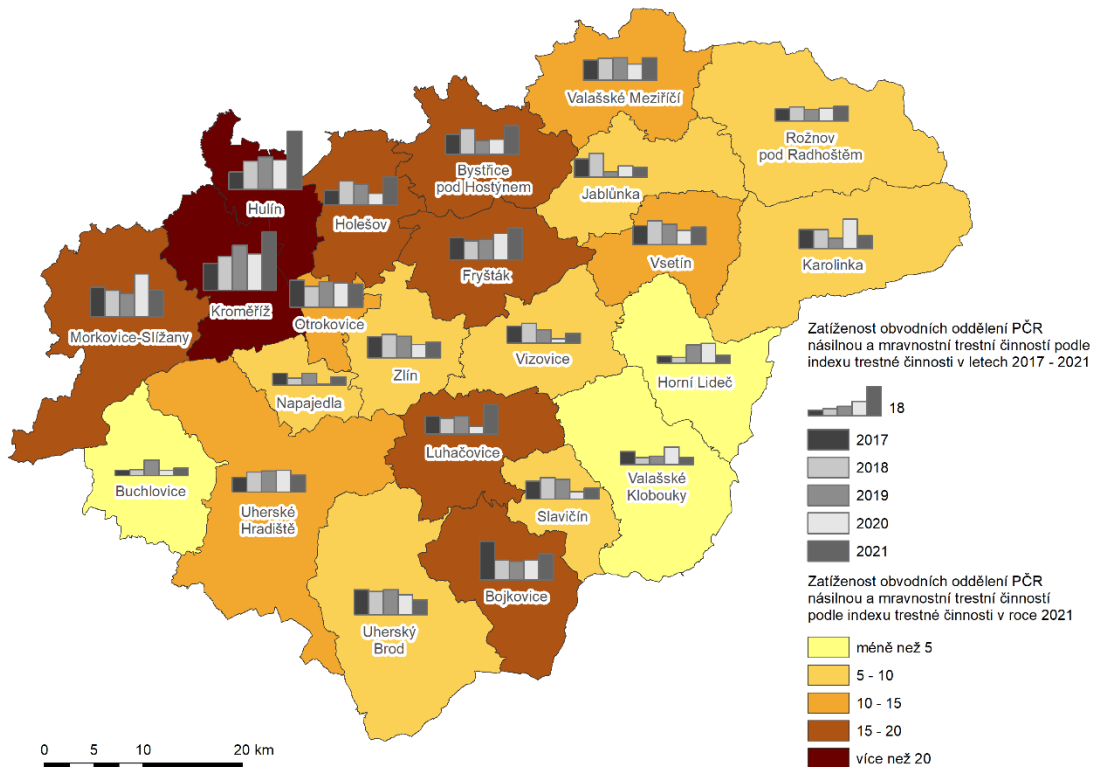
Zatíženost obvodních oddělení PČR ve Zlínském kraji v roce 2021
(dle indexu krádeží prostých; včetně vývoje v posledních 5 letech)



Zatíženost obvodních oddělení PČR ve Zlínském kraji v roce 2021
(dle indexu krádeží vloupáním; včetně vývoje v posledních 5 letech)



Zatíženost obvodních oddělení PČR ve Zlínském kraji v roce 2021
(dle indexu násilné a mravnostní TČ; včetně vývoje v posledních 5 letech)



Domácí násilí

V rámci Centra poradenství pro rodinné a partnerské vztahy p. o.¹⁰, bylo již v r. 2007 zřízeno Intervenční centrum (IC), které se věnuje pomoci osobám ohroženým domácím násilím. Jedná se zejména o pomoc při uplatňování práv, oprávněných zájmů a při obstarávání osobních záležitostí, ale i o pomoc psychologickou.

IC současně spolupracuje s Policií ČR na krocích vedoucích k řešení situace ohrožených osob, např. k vykázaní násilných osob.

Statistické údaje k domácímu násilí ve Zlínském kraji v letech 2012-2021

	2012	2013	2014	2015	2016	2017	2018	2019	2020	2021
Počty vykázaní	102	101	83	77	55	58	53	50	48	36
- Kroměříž	18	7	15	9	14	7	12	10	4	5
- Uh. Hradiště	20	21	17	18	12	13	12	14	10	10
- Vsetín	28	30	23	22	15	11	8	10	17	10
- Zlín	36	43	28	28	14	27	21	16	17	11
Počet ohrožených osob v rámci vykázaní	120	141	129	128	104	111	98	91	106	66
Počet ohrožených osob – nízkoprahový kontakt	209	338	256	237	226	205	207	314	248	205
Celkový počet ohrožených osob evidovaných IC	329	479	385	365	330	316	305	405	354	271

Zdroj: Centrum poradenství pro rodinné a partnerské vztahy, p. o.

Ve Zlínském kraji bylo v období od 1.1.2007 do 31.12.2021 prostřednictvím IC evidováno celkem 1 001 vykázaní násilné osoby ze společného obydlí (v některých případech i opakované), přičemž doposud největší počet vykázaní byl v roce 2011, a to 126 (od tohoto roku má počet vykázaní klesající trend). V souvislosti s těmito případy bylo domácím násilím bezprostředně ohroženo 1 512 osob.

Ve sledovaném období IC také eviduje řadu nezletilých dětí, které žijí v domácnostech, kde dochází k domácímu násilí. V roce 2021 je v 19 domácnostech, kde došlo k institutu vykázaní, evidováno celkem 26 dětí; v případě nízkoprahových kontaktů bylo v celkem 108 domácnostech zaznamenáno 198 dětí.

Kromě osob ohrožených domácím násilím, kontaktovaných IC na základě institutu vykázaní, využilo služby v rámci nízkoprahových kontaktů v letech 2007-2021 celkem 3 049 osob.

V roce 2020 a i 2021 hovoří některé neziskové organizace o nárůstu domácího násilí v ČR v důsledku pandemie COVID 19, ale dle sdělení IC Zlín intervenčního centra v celé ČR žádný markantní nárůst nezaznamenala. Výjimkou nejsou ani data evidovaná ve Zlínském kraji, kdy v roce 2021 bylo realizováno pouze 36 vykázaní násilné osoby ze společného obydlí. Pokles je patrný i v případě nízkoprahových klientů, kteří službu vyhledávají sami.

V rámci ČR byl v r. 2021 Zlínský kraj s 36 vykázaními krajem na 12. místě v mezikrajském srovnání počtu vykázaní.

Převážnou většinu klientů IC tvoří nadále ženy (pokles z 87 % roku 2020 na 83 % v roce 2021). Další skupiny klientů IC tvoří nejenom muži (16 % v roce 2021) ale i nezletilí (v roce 2021 z celkového počtu klientů to bylo 1,5 % ve věku 16-17 let).

Dle vykázaní Policií České republiky, IC ve vztazích mezi ohroženou a násilnou osobou eviduje v r. 2021 shodně na prvním místě dvě kategorie, a to manželé a rodič – zletilé dítě (20 %). Další v pořadí

¹⁰ Do r. 2011 pod názvem Poradna pro rodinu, manželství a mezilidské vztahy Zlín, p. o. (zřízeno krajem)

je pak kategorie družka – druh (17 %) a až na dalším místě vztah nezletilé dítě – rodič (pokles z 26 % na 15 %) shodně se vztahem jiný (15 % – zpravidla se jedná o nevlastní děti, nevlastní sourozence, nevlastní rodiče, ...).

U nízkoprahových kontaktů, tak jako u vykázání, je v roce 2021 na pomyslném prvním místě vztah manželský, který oproti předešlému roku vzrostl (ze 42 % na 49 %). Za ním následuje opět, tak jako v roce předešlém vztah družka – druh (nárůst z 18 % na 19 %). Jak v roce předešlém, tak i v roce 2021 zaujímá třetí příčku vztah rodič – zletilé dítě a to s narůstajícím počtem (z 10 % na 13 % z celkového počtu evidovaných ohrožených osob).

Jak u vykázání, tak i u nízkoprahových kontaktů se vyskytují klienti, kteří jsou ve vztahu k násilné osobě rozvedení manželé, exdružka – exdruh nebo jiný, což znamená nepřibuzenský vztah (např. tchýně, tchán, nevlastní sourozenci, nevlastní děti, ...). Ve vztahu jiný je to u vykázání nárůst ze 7 % na 15 %, naopak u nízkoprahových pokles ze 7 % na 2 %. Pokles z 11 % na 5 % byl zaznamenán i u nízkoprahových klientů, kteří sdílejí společnou domácnost se svými ex partnery.

Nejvíce ohroženou věkovou skupinou osob u vykázání jsou v r. 2021 osoby ve věku 41-50 let (17 %), těsně následovány osobami ve věkové skupině 51-59 let (15 %) a věkové skupině 27-40 let (14 %). U klientů věkové skupiny nad 60 let byl zaznamenán nepatrný nárůst, a to ze 17 % na 18 %. Naopak celkově u dětí (věk 0-18 let) IC zaznamenalo pokles z 32 % na 22 % z celkového počtu 66 ohrožených osob.

U nízkoprahových kontaktů jsou neohroženější věkovou skupinou i nadále klienti ve věku 27-40 let (pokles oproti předešlému roku z 35 % na 32 %), následují tak jako v roce předešlém klienti ve věku 41-50 let (nepatrný pokles z 25 % na 24 %) z celkového počtu 205 nízkoprahových klientů. Opět byl zaznamenán u nízkoprahových klientů mírný nárůst ve věkové skupině klientů nad 60 let, a to z 19 % na 20 %.

V roce 2021 skupina seniorů nad 60 let tvořila jednu pětinu nízkoprahových klientů. U vykázání to byl pak nepatrný nárůst, ale i přesto, to byla necelá pětina ohrožených osob evidovaných při vykázáních. I nadále se tak ukazuje potřeba zvýšené orientace na tuto cílovou skupinu klientů, protože mohou být izolováni od společenského okolí více, než ostatní věkové skupiny. Jejich schopnosti a možnosti sebeochrany jsou s ohledem na věk a často i zdravotní stav výrazně nižší, než u osob ohrožených domácím násilím v produktivním věku. Taktéž jejich orientace v platné legislativě a možný přístup k potřebným informacím nemusí být dostatečný. Je rovněž nutno zdůraznit, že při týrání seniorů se nejedná z velké většiny o týrání partnerské, nýbrž o týrání transgenerační, jež je páčáno často v důsledku společného vícegeneračního soužití ve společném obydlí.

Krajské ředitelství policie Zlínského kraje šetří trestné činy, které vykazují znaky domácího násilí. V roce 2021 to bylo celkem 29 TČ (pro srovnání v r. 2020 – 39 TČ, v r. 2019 – 24 TČ, v r. 2018 – 38 TČ, v r. 2017 – 35 TČ). Policie v r. 2021 řešila v kraji celkem 657 incidentů domácího násilí (pro srovnání v r. 2020 – 690, v r. 2019 – 725, v r. 2018 – 745, v r. 2017 – 603).

Činy dotýkající se problematiky domácího násilí jsou řešeny v rámci své skutkové podstaty pod závažnějším proviněním, konkrétně zejména trestného činu týrání osoby žijící ve společném obydlí (§ 199), týrání svěřené osoby (§ 198), násilí proti skupině obyvatelů a proti jednotlivci (§ 352), nebezpečné vyhrožování (§ 353), případně nebezpečné pronásledování (§ 354). Dalšími trestnými činy vyskytujícími se v souvislosti s domácím násilím mohou být trestný čin vraždy (§ 140), zabití (§ 141), účasti na sebevraždě (§ 144), těžkého ublížení na zdraví (§ 145), ublížení na zdraví (§ 146), ublížení na zdraví z omluvitelné pohnutky (§ 146a), neposkytnutí pomoci (§ 150), zbavení osobní svobody (§ 170), omezování osobní svobody (§ 171), vydírání (§ 175), útisku (§ 177), znásilnění (§ 185), sexuálního nátlaku (§ 186), pohlavního zneužití (§ 187), případně ohrožování výchovy dítěte (§ 201).

Domácí násilí může velmi často vykazovat i znaky přestupku. Tyto přestupky jsou aktuálně řešeny jako přestupky proti občanskému soužití dle § 7 odst. 1, písm. a) až c) zákona č. 251/2016 Sb. o některých přestupcích¹¹. Informace z Krajského ředitelství policie Zlínského kraje hovoří v r. 2021 o 609 evidovaných přestupcích vykazujících znaky domácího násilí (pro srovnání v r. 2020 – 612 přestupků, v r. 2019 – 297 přestupků).

¹¹ Do 30. 6. 2017 řešeno dle § 49 zákona č. 200/1990 Sb. o přestupcích.

Dopravní nehodovost

Z důvodu změny pravidel v hlášení dopravních nehod Policií ČR již dříve klesající počet dopravních nehod do r. 2010 výrazněji poklesl. Změna pravidel spočívala, že se již jedná pouze o dopravní nehody, které jsou předmětem šetření policií, tedy ty, kde byla způsobena škoda vyšší než 100 000 Kč, došlo ke škodě na majetku třetí osoby, případně došlo k újmě na zdraví nebo smrti osoby. Ostatní nehody jsou nebo mohou být jejich účastníky hlášeny na základě novely zákona o silničním provozu provedené zákonem č. 274/2008 Sb. přímo příslušné pojišťovně v rámci zákonného pojištění vozidel (tzv. povinného ručení).

Od r. 2012 počet Policií ČR šetřených nehod kontinuálně až na výjimku v r. 2020 roste. Nejvyšší počet šetřených dopravních nehod za posledních 10 let byl v r. 2019.

V r. 2021 bylo usmrceno celkem 26 osob¹², což je o 3 osoby více než v r. 2020, naproti tomu došlo meziročně ke snížení počtu těžkých zranění a téměř ke stejnému počtu lehkých zranění (zde je dlouhodoběji snižující se trend).

Dopravní nehody řešené Policií ČR ve ZK v letech 2012-2021

	2012	2013	2014	2015	2016	2017	2018	2019	2020	2021
Dopravní nehody celkem	3 025	3 280	3 453	3 654	4 044	4 215	4 228	4 592	4 166	4 519 ¹³
- z toho zaviněno pod vlivem alkoholu	318	391	300	406	275	243	260	244	256	242
- z toho zaviněno pod vlivem OPL	nesledováno		17	12	18	9	9	18	10	10
Usmrcené osoby	31	41	33	41	27	24	22	19	23	26
Těžce zraněné osoby	191	233	222	191	190	167	122	120	89	73
Lehce zraněné osoby	1 154	1 132	1 256	1 301	1 327	1 363	1 382	1 381	1 170	1 175
Hmotná škoda (tis. Kč)	151 480	145 347	149 657	175 211	223 054	211 939	217 000	253 090	222 157	256 421

Zdroj: Policie ČR

Přestupky

Na řešení spáchaných přestupků, zejména těch, jež vykazují prvek „kriminality“ se podílí řada subjektů, mezi nimi zejména přestupkové orgány obcí, obecní (městské) policie a rovněž Policie ČR. V oblasti kontroly dodržování veřejného pořádku, na úseku majetku a zejména v oblasti bezpečnosti silničního provozu (dopravy) je vysoký podíl šetřených přestupků na straně obecních policií a Policie ČR. Přestupky, mimo kompetenci šetření ze strany Policie ČR, jsou šetřeny přestupkovými orgány jednotlivých obcí^{14,15}.

V případě přestupků, jež jsou zpracovány ze strany KŘP Zlínského kraje je patrná meziroční změna evidovaných přestupků (mírný nárůst), s tím, že na celkovém počtu se významně podílejí zejména přestupky v dopravě. Významnější meziroční nárůst je u přestupků proti majetku na Vsetínsku, dále

¹² Dle statistických údajů Policie ČR jde o úmrtí osoby/osob do 24 hod. po nehodě.

¹³ Dalších 898 nehod (pro srovnání v r. 2020 – 1046, v r. 2019 – 1278, v r. 2018 – 1342) bylo řešeno dle uvedené novely zákona cestou příslušného pojistitele formou Formuláře záznamu o dopravní nehodě (tzv. euroformulář), tedy bez asistence policie.

¹⁴ Vzhledem k legislativním změnám v oblasti stanovení skutkových podstat přestupků a projednávání přestupků, k nimž došlo v průběhu roku 2017, a také vzájemnému prolínání jednotlivých časově aktuálních právních úprav, nebylo dle metodických instrukcí Odboru veřejné správy MVČR za r. 2017 prováděno zpracovávání „Výkazů Ministerstva vnitra o přestupcích projednaných orgány obcí a krajů“. Důvodem bylo zejména to, že výkaz o přestupcích za rok 2017 projednávaných podle zákona č. 200/1990 Sb. (včetně následných právních úprav stanovujících skutkové podstaty přestupků) by neměl odpovídající vypovídací hodnotu.

Z tohoto důvodu nejsou uvedené přestupky projednávány obcemi v r. 2017 součástí zpracované bezpečnostní analýzy.

¹⁵ Přehled přestupků projednáváných obcemi/kraji je naposledy zpracován za r. 2020 (blíže z. č. 417/2021 Sb., kdy dochází ke změně zpracování výkazu přestupků podle § 110 z.č. 250/2016 Sb.).

Pozn.: přehled přestupků projednáváných obcemi je naposledy dostupný za r. 2016.

také nárůst na Zlínsku, avšak tento může souviset s legislativní změnou trestního zákoníku, jímž dochází k úpravě dosavadních spodních hranic škody pro posouzení trestnosti protiprávního jednání.

Významné snížení šetřených přestupků v letech 2020 a 2021 oproti r. 2019, lze patrně stejně jako u registrované kriminality, dát do souvislosti s pandemií COVID-19 a souvisejícími přijímanými opatřeními.

Přestupky šetřené Policií ČR - územními odbory KŘP ZK v letech 2017-2021

Územní odbor (okres)	Přestupky celkem					Přestupky v dopravě				
	2017	2018	2019	2020	2021	2017	2018	2019	2020	2021
Kroměříž	11 027	12 718	13 264	10 290	12 646	9 251	10 169	11 110	8 506	9 733
Uh. Hradiště	12 468	15 144	18 460	13 834	14 386	8 505	10 260	14 172	10 664	10 249
Vsetín	13 580	15 107	16 952	14 105	14 182	9 785	10 089	11 964	9 894	9 255
Zlín	18 912	22 120	27 764	15 904	21 043	15 448	16 882	20 375	14 238	15 887
ZK celkem	57 266	65 089	76 440	61 872	62 262	43 178	47 400	57 621	43 706	45 127
	Přestupky proti majetku					Přestupky proti veřejnému pořádku a občanskému soužití				
	2017	2018	2019	2020	2021	2017	2018	2019	2020	2021
Kroměříž	759	797	656	648	687	401	1 031	864	899	874
Uh. Hradiště	876	891	770	751	686	582	1 432	1 461	1 427	1 465
Vsetín	1 268	1 314	1 197	942	1 208	679	1 724	2 129	1 761	1 799
Zlín	1 184	1 227	990	1 031	1 193	749	1 846	2 037	1 530	1 511
ZK celkem	4 296	4 229	3 613	3 393	3 774	2 556	6 033	6 491	5 644	5 649

Zdroj: Policie ČR

SHRNUTÍ

V oblasti kriminality patří Zlínský kraj dlouhodobě k nejméně zatíženým krajům. V roce 2021 bylo v kraji v přepočtu na 10 000 obyvatel (index trestné činnosti) registrováno 83,1 trestných činů (pokles oproti r. 2020 o 10,5 TČ), což řadí Zlínský kraj v pořadí zatíženosti jednotlivých regionů republiky na poslední 14. místo. V absolutním počtu policíí registrovaných a šetřených trestných činů (v Zlínském kraji 4 818) jich bylo méně šetřeno pouze v krajích Pardubickém, Vysočina a Karlovarském (shodně jako v letech 2017-2020).

Početně nejvíce trestných činů bylo registrováno opětovně v nejlidnatějším okrese Zlín. Po přepočtu na 10 000 obyvatel vychází jako nejzatíženější v r. 2021 okres Kroměříž (index 111,1), následuje Vsetín (index 81,8), dále Zlín (index 81,6) a Uherské Hradiště (index 65,5). U všech okresů došlo k poklesu indexu kriminality a to v rozsahu 2,2 až 18,6 index. bodů (v pořadí Zlín, Kroměříž, Uh. Hradiště, Vsetín).

Mezi kriminalitou nejvíce zatížená území obvodních oddělení policie patří opakovaně Kroměříž, Otrokovice, a dále Hulín a Vsetín, naopak nejméně zatížené jsou rovněž opakovaně území Valašských Klobouk, Slavičína a Buchlovic¹⁶.

Problematickými oblastmi mohou být nadále zejména města s vysokou koncentrací osob v území, dopravní uzly s vysokou migrací osob, velká nákupní centra, městské lokality s vyšší koncentrací zábavních podniků (např. nočních barů, restaurací, diskoték a heren) a dále rekreačně a turisticky významné lokality.

Řada trestných činů, zejména ze skupiny násilné kriminality (včetně domácího násilí) je páchána pod vlivem návykových látek (zejména alkoholu). Kriminalita spáchaná pachateli pod vlivem návykových látek (alkohol, resp. jiná návyková látka) vykazuje ve Zlínském kraji oproti ČR nadále významné odchylky.

Z pohledu potenciálních obětí trestné činnosti jsou nadále jednou z nejsnáze a nejvíce ohrožených skupin obyvatelstva senioři (nezřídka ženy), což do určité míry koresponduje s trvale rostoucím podílem obyvatelstva staršího 65 let. Jako další skupinu potenciálních obětí lze identifikovat osoby nezletilé, mladistvé a mladé dospělé a to v případě trestných činů, které jsou často páchány za využití prostředí internetové sítě, sociálních sítí, služeb operátorů mobilních sítí, apod.

V r. 2021 se do celkové situace v oblasti kriminality promítá vliv vládou přijatých bezpečnostních opatření souvisejících s vyhlášením nouzového stavu v souvislosti s pandemií COVID-19 a rovněž legislativní úprava zákona č. 40/2009 Sb., trestního zákoníku zákonem č. 333/2020 Sb., kdy byly s účinností od 1.10.2020 upraveny (zvýšeny) dosavadní spodní hranice škody pro posouzení trestnosti protiprávního jednání¹⁷.

¹⁶ Jedno z nejméně kriminalitou v posledních letech zatížených obvodních oddělení, Uherský Ostroh bylo k 1.1.2019 přeměněno na policejní stanici; kmenově je tato policejní stanice zařazena pod Obvodní oddělení Uherské Hradiště.

¹⁷ Např. pro vyslovení viny ze spáchání trestného činu krádeže v důsledku přisvojení cizí věci tím, že se jí pachatel zmocní, bude nutné prokázat vznik škody nejméně ve výši 10.000 Kč (původní výše přitom byla 5.000 Kč).

SOCIÁLNĚ DEMOGRAFICKÁ ANALÝZA ¹⁸

Sociálně demografická analýza podává v tomto dokumentu pouze velmi stručný přehled o případných kriminogenních faktorech a potencionálně kriminálně rizikových skupinách (podrobněji Konceptce prevence kriminality ve Zlínském kraji na léta 2018-2022, část 3.).

OBYVATELSTVO

Charakteristika Zlínského kraje

Zlínský kraj vznikl v lednu 2000 sloučením okresů Zlín, Kroměříž, Uherské Hradiště a Vsetín. Spolu s Olomouckým krajem tvoří region soudržnosti Střední Morava. Je rozdělen na 13 správních obvodů obcí s rozšířenou působností (obce III. stupně), v jejichž rámci působí 25 správních obvodů pověřených obcí (obce II. stupně).

Ve Zlínském kraji leží k 1. 1. 2021 celkem 307 obcí, z toho 1 statutární město, 29 měst a 6 městysů. K 1.1.2021 žilo v kraji 580 119 obyvatel. Svou rozlohou 3 964 km² je čtvrtým nejmenším krajem v republice, hustota zalidnění 146 obyvatel/km² výrazněji převyšuje republikový průměr. Nejvyšší zalidněnost je v okrese Zlín (186 obyvatel/km²) a nejnižší v okrese Vsetín (124 obyvatel/km²).

Počet obyvatel

Struktura obyvatelstva udává celkový obraz složení obyvatel daného území, ať už se jedná o věkové složení obyvatel, pohlaví, zaměstnanost, strukturu rodin apod. Pro koncepci je struktura obyvatel významná jak z hlediska struktury pachatelů, tak obětí. Specifickou skupinu, která se v posledních letech stává stále častěji obětí trestné činnosti, představují senioři.

Vývoj věkového složení obyvatel ukazuje, že početně obyvatelstvo seniorského věku narůstá.

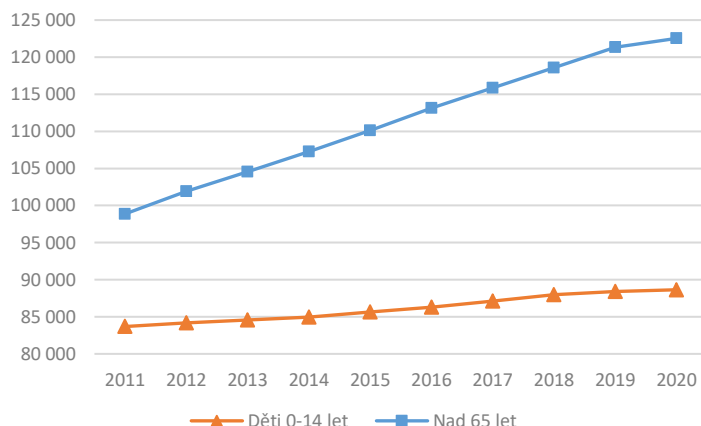
Obyvatelstvo ve Zlínském kraji v letech 2011-2020

	2011	2012	2013	2014	2015	2016	2017	2018	2019	2020
Počet obyvatel	589 030	587 693	586 299	585 261	584 676	583 698	583 056	582 921	582 555	580 119
Ženy	301 069	300 343	299 510	298 900	298 520	297 843	297 279	297 038	296 606	295 534
Průměrný věk	40,8	41,7	42,0	42,2	42,5	42,1	42,9	43,1	43,3	43,4
Děti 0-14 let	83 686	84 163	84 554	84 963	85 652	86 293	87 104	87 958	88 411	88 643
Nad 65 let	97 202	101 897	104 534	107 273	110 108	113 120	115 846	118 585	121 339	122 532

Zdroj: ČSÚ

Na území Zlínského kraje v roce 2020 žilo 580 119 obyvatel. Celkový počet obyvatel se ve Zlínském kraji od roku 2000 neustále snižuje, v posledních 10 letech poklesl počet obyvatel o 8 911 obyvatel. Podíl žen tvořil 51 %. Od roku 2011 se počet dětí 0-14 let kontinuálně zvyšuje, v r. 2020 je podíl přes 15 %, nicméně z dlouhodobého hlediska je toto zvýšení nadále nepatrné.

¹⁸ Zdroj: Konceptce prevence kriminality ve Zlínském kraji na léta 2018-2022 (odkaz <https://www.kr-zlinsky.cz/koncepce-prevence-kriminality-ve-zlinskem-kraji-na-leta-2018-2022-cl-4234.html>). Doplněno o aktuálně dostupná data.

Obyvatelstvo ZK dle věkových kategorií v letech 2011-2020


Věkové složení obyvatel v časové řadě poukazuje na zvyšující se podíl obyvatel v poproduktivním věku. V roce 2020 se oproti roku 2019 zvýšil podíl obyvatel starších 64 let z 20,8 % na 21,1 % (např. v r. 2011 byl tento podíl 16,8 %). Průměrný věk obyvatel Zlínského kraje v roce 2020 byl 43,4 let.

SOCIO-EKONOMICKÉ ÚDAJE

Nezaměstnanost

V r. 2019 v souvislosti s přetrvávající dobrou ekonomickou situací klesla nezaměstnanost za posledních 10 let na historické minimum jak v ČR, tak i ve Zlínském kraji. V kraji dosáhl na konci roku 2019 podíl nezaměstnaných osob 2,43 %, ve srovnání s Českou republikou byl podíl nezaměstnaných o 0,44 procentního bodu nižší. V dlouhodobém měřítku je r. 2020 rokem, kdy dochází ke změně klesajícího trendu, nicméně nadále je podíl nezaměstnaných ve srovnání s ČR na nižší úrovni a to o 0,8 procentního bodu.

Míra registrované nezaměstnanosti v % ve ZK a ČR v letech 2011-2020 ¹⁹

	2011	2012	2013	2014	2015	2016	2017	2018	2019	2020
ČR	8,02	9,36	6,75	7,46	6,24	3,60	3,77	3,07	2,87	4,02
Zlínský kraj	9,35	10,42	8,34	7,36	5,98	4,92	3,43	2,61	2,43	3,22
muži	7,47	9,53	8,78	7,48	5,98	4,98	3,56	2,67	2,51	3,26
ženy	10,45	11,58	7,88	7,24	5,98	4,86	3,28	2,55	2,34	3,18
V tom okresy:										
Kroměříž	10,49	11,59	9,11	8,58	7,15	5,84	4,06	3,14	2,62	3,16
Uherské Hradiště	9,20	10,26	7,76	6,43	7,20	4,01	3,20	2,38	2,25	3,03
Vsetín	10,75	11,95	9,67	8,53	7,00	5,89	4,09	3,07	2,97	3,96
Zlín	7,85	8,76	7,33	6,50	5,14	3,98	2,74	2,15	2,05	2,84

Zdroj: ČSÚ

¹⁹ Od 1.1.2013 přechází MPSV na nový ukazatel registrované nezaměstnanosti v ČR s názvem „Podíl nezaměstnaných osob“, který vyjadřuje podíl dosažitelných uchazečů o zaměstnání ve věku 15-64 let ze všech obyvatel ve stejném věku. Nový ukazatel „Podíl nezaměstnaných osob“ má kvůli odlišné definici jinou úroveň a je tudíž s původním ukazatelem nesrovnatelný.

V textu kapitoly i tabulkách jsou uvedeny poslední ČSÚ dostupné a zveřejněné údaje.

Mezi osoby nejvíce ohrožené nezaměstnaností patří osoby nad 50 let, osoby se zdravotním postižením a často také osoby pečující o děti do 15 let. Rovněž z pohledu získání a upevnění pracovních návyků je problematická nezaměstnanost u mladých dospělých osob a osob dlouhodoběji nezaměstnaných (např. více jak 12 měsíců).

Důsledkem nezaměstnanosti je pak zhoršený životní standard a v dlouhodobém horizontu až sociální vyloučení. U dlouhodobé nezaměstnanosti hrozí nebezpečí ztráty pracovních návyků. I to může mít za následek zvýšení míry rizika případného páchaní trestné činnosti.

Podíl vybraných kategorií nezaměstnaných osob ve Zlínském kraji v r. 2019 a 2020

Vybrané kategorie nezaměstnaných osob	2019		2020	
	počet	podíl v %	počet	podíl v %
osoby do 25 let věku	1 144	11,4	1 430	11,2
osoby nad 50 let věku	3 792	37,9	4 841	37,8
osoby se zdravotním postižením	1 718	17,2	1 969	15,4
osoby nezaměstnané déle jak 12 měsíců	1 456	14,6	1 525	18,3
- z toho osoby nezaměstnané déle jak 24 měsíců	747	7,5	819	6,4

Zdroj: ČSÚ

INSTITUCIONÁLNÍ ANALÝZA ²⁰

Předmětem institucionální analýzy je výčet a popis subjektů, jež se dílčí měrou podílejí na realizaci prevence kriminality ve Zlínském kraji. Tyto instituce jsou podrobně popsány v aktuálním koncepčním dokumentu kraje - Koncepci prevence kriminality ve Zlínském kraji na léta 2018-2022 v části 4., která je věnována institucionální analýze (blíže v odkazu <https://www.kr-zlinsky.cz/koncepce-prevence-kriminality-ve-zlinskem-kraji-na-leta-2018-2022-ci-4234.html>).

²⁰ Zdroj: Koncepce prevence kriminality ve Zlínském kraji na léta 2018-2022.

PŘÍLOHA

Bezpečnostní analýza Zlínského kraje za r. 2021

Statistický výkaz – kriminalita ve Zlínském kraji v období let 2017-2021

Zjištěno		2021	2020	2019	2018	2017
TSK	Název					
101	vraždy - loupežné	0	0	0	0	0
102	vraždy - sexuální	0	0	0	0	0
103	vraždy - motivované osobními vztahy	3	3	0	5	5
104	vraždy - na objednávku	0	0	0	0	0
105	vraždy - novorozence matkou	0	0	0	0	0
106	vraždy - ostatní	1	1	2	2	1
100-106	vraždy	4	4	2	7	6
111	pomoc a svádění těhot. ženy k um. přeruš. těhotenství	0	0	0	0	0
112	nedovol. přeruš. těhotenství se souhlasem těhot. ženy	0	0	0	0	0
113	nedovol. přeruš. těhotenství bez souhlasu těhot. ženy	0	0	0	0	0
115	zabití	0	0	0	0	0
116	usmrcení z nedbalosti	1	0	0	0	0
121	opuštění dítěte nebo svěřené osoby	0	0	0	0	0
122	únos dítěte a osoby ztížené duševní poruchou	0	0	0	0	1
131	loupež	34	35	30	31	41
132	loupeže na finančních institucích	0	1	1	0	4
133	mučení a jiné nelidské a kruté zacházení	0	-	-	-	-
141	násilí proti úř. osobě a org. veřejné moci - mimo policie	5	6	6	7	6
142	násilí proti úřední osobě - na policistovi PČR	8	12	21	13	22
143	násilí proti úřední osobě - na obecním policistovi	2	7	8	7	5
151	úmyslné ublížení na zdraví	229	252	303	303	244
161	rvačka	0	0	0	1	0
171	násilí proti skupině obyvatelů a proti jednotlivci	1	2	2	0	1
172	braní rukojmí	0	0	0	0	0
173	nebezpečné vyhrožování	73	72	87	84	64
174	nebezpečné pronásledování	36	19	15	21	12
175	účast na sebevraždě	0	-	-	-	-
176	zavlečení	0	-	-	-	-
181	vydírání	40	30	23	27	32
182	zbavení a omezování osobní svobody	4	2	3	5	0
183	porušování domovní svobody	120	83	88	92	90
185	týrání svěřené osoby	5	5	0	2	7
186	týrání osoby žijící ve společném obydlí	9	11	13	15	22
187	omezování svobody vyznání	0	0	0	0	0
188	útisk	2	1	2	0	0
189	porušování svobody sdružování a shromažďování	0	0	0	0	0
100-199	násilná kriminalita	573	555	615	625	565

	Zjištěno	2021	2020	2019	2018	2017
TSK	Název					
201	znásilnění	26	16	25	24	22
202	sexuální nátlak	13	2	1	0	4
211	pohlavní zneužívání v závislosti	3	6	5	3	3
212	pohlavní zneužívání ostatní	19	24	29	17	31
213	komerční forma sexuálního zneužívání v závislosti	0	0	0	0	0
214	komerční forma sexuálního zneužívání	0	0	0	0	1
231	ostatní pohlavní úchytky - výtržnictví	10	14	17	31	15
241	šíření pornografie	3	3	6	4	6
251	ohrožování pohlavní nemocí	1	0	0	0	0
252	úmyslné ublížení na zdraví nakažlivou lidskou nemocí	4	0	0	0	0
253	ublížení na zdraví nakaž. lidskou nemocí z nedbalosti	0	1	0	0	0
271	kuplířství	0	0	0	1	0
280	soulož mezi příbuznými	0	0	0	0	0
281	obchodování s lidmi	1	0	0	1	0
291	prostituce ohrožující mravní vývoj dětí	0				
292	dětská pornografie a zneužití dítěte k ní	33				
293	účast na pornografickém představení	0				
294	navazování nedovolených kontaktů s dítětem	1	celk. 24	celk. 44	celk. 31	celk. 31
295	dvojí manželství	0				
296	svádění k pohlavnímu styku dítěte	0				
297	svádění k pohlavnímu styku	4				
200-299	mravnostní kriminalita	118	90	127	112	113
311	krádeže vloupáním do obchodů	21	38	56	38	53
312	krádeže vloupáním do výkladních skříní	0	0	1	2	3
321	krádeže vloupáním do restaurací a hostinců	13	49	44	32	37
322	krádeže vloupáním do ubytovacích objektů	4	5	2	2	5
323	krádeže vloupáním do kiosků	8	23	14	12	28
324	krádeže vloup. do jídelen, záv. kuchyní a str. zařízení	1	0	0	3	1
331	krádeže vloupáním do objektů se starožitnostmi	1	2	1	0	0
332	krádeže vloupáním do kulturních objektů	0	0	1	0	1
341	krádeže vloupáním do pokladen a pancéřových skříní	3	4	8	3	5
350	krádeže vloup. do výp. středisek nebo poč. pracovišť	0	0	0	0	0
351	krádeže vloupáním do škol	3	6	5	3	2
371	krádeže vloupáním do bytů	18	25	21	37	57
372	krádeže vloupáním do víkendových chat	45	49	39	30	98
373	krádeže vloupáním do rodinných domků	38	49	58	63	104
374	kr. vloupáním - odcizení motor. vozidel dvoustopých	4	-	-	-	-
375	kr. vloupáním - odcizení motor. vozidel jednostopých	1	-	-	-	-
376	krádeže vloupáním - do motorových vozidel	69	-	-	-	-
377	kr. vloupáním - odcizení součástí motor. vozidel	4	-	-	-	-
378	krádeže vloupáním - odcizení jízdních kol	31	-	-	-	-
379	krádeže vloupáním - odcizení zvířectva	0	-	-	-	-
380	krádeže vloupáním - mezi zaměstnanci na pracovišti	1	-	-	-	-
390	krádeže vloupáním do ostatních objektů	182	234	254	282	383
300-399	krádeže vloupáním	447	484	504	507	777

	Zjištěno	2021	2020	2019	2018	2017
TSK	Název					
411	krádeže prosté - kapesní	25	40	60	61	78
412	krádeže prosté - při pohlavním styku	0	1	0	0	0
413	krádeže prosté - jiné na osobách	37	32	50	67	57
414	krádeže prosté – motor. vozidel dvoustopých	45	-	-	-	-
415	krádeže prosté – motor. vozidel jednostopých	12	-	-	-	-
416	krádeže prosté - věci z motorových vozidel	17	-	-	-	-
417	krádeže prosté - součástí motorových vozidel	8	-	-	-	-
418	krádeže prosté - jízdních kol	67	-	-	-	-
419	krádeže prosté - zvířectva	0	-	-	-	-
420	krádeže prosté - mezi zaměstnanci na pracovišti	0	-	-	-	-
422	krádeže prosté - v obchodech	231	-	-	-	-
451	krádeže prosté - v bytech	28	53	59	79	81
461	kr. prosté - v prostorách nádraží (mimo zásilek)	0	0	0	0	0
462	kr. prosté - během jízdy v dopr. prostředku	2	2	1	2	2
471	kr. prosté - v objektech se starožit. a um. předměty	0	0	0	0	2
480	krádeže prosté - v jiných objektech	68	440	472	372	481
490	krádeže prosté - ostatní	39	45	54	54	76
400-499	krádeže prosté	579	981	1 065	1 092	1 369
511	podvod	240	242	258	239	177
521	zpronevěra	15	15	27	14	30
530	neoprávněné užívání cizí věci	0	0	0	0	0
588	zatajení věci	12	29	60	45	70
589	poškození cizí věci	127	164	251	215	264
500-599	ostatní majetková kriminalita	565	451	599	519	543
610	výtržnictví	79	91	97	101	85
612	výtržnictví na sportovních a veřejných akcích	3	2	5	11	11
613	sprejerství	129	135	123	157	196
614	výtržnictví - útoky na záchranáře	0	0	0	0	0
620	ohrožování výchovy dítěte	33	26	39	67	41
632	podávání alkoholu dítěti	7	7	9	8	4
633	svěření dítěte do moci jiného	0	0	0	0	0
634	nedovolené překročení státní hranice	1	2	2	2	2
635	nedovolená výroba a jiné nakl. s OPL a jedů pro jiného	101	109	110	143	133
636	šíření toxikomanie	0	0	0	1	0
637	zneužití pravomoci úřední osoby	0	0	1	2	1
639	neoprávněné nakládání s osob. údaji	2	0	0	0	0
640	maření úkolů úřední osoby z nedbalosti	0	0	0	0	0
641	přechovávání OPL a jedů pro sebe	26	26	34	25	24
642	výroba a držení předmětu k nedovol. výrobě OPL	2	2	8	14	8
643	nedovolené pěstování rostlin obs. omamnou látkou	8	6	6	9	13
644	výroba a nakládání s látkami s hormonálním účinkem	0	0	0	0	1

	Zjištěno	2021	2020	2019	2018	2017
TSK	Název					
651	poškození cizí věci a obecné ohrožení - požáry	16	11	29	27	27
652	poškození cizí věci a obecné ohrožení - výbuchy	3	0	0	1	0
662	nedovolené ozbrojování	8	12	9	24	28
663	maření výkonu úředního rozhodnutí	386	425	442	426	360
666	legalizace výnosů z TČ („praní špinavých peněz“)	10	5	12	-	-
667	legalizace výnosů z TČ z nedb.(praní špinavých peněz)	1	5	1	-	-
668	osvobození vězně	0	-	-	-	-
669	neoprávněné zaměstnávání cizinců	1	-	-	-	-
600-699	ostatní kriminalita	817	864	927	1 040	954
701	maření spravedlnosti	1	3	1	-	-
702	útok proti lidskosti, genocidium	0	-	-	-	-
703	zal., podpora a propagace hnutí směř. k potlačení práv a svobod člověka	1	2	0	4	6
704	neposkytnutí pomoci	5	-	-	-	-
705	neoprávněné nakládání, odběr tkání a orgánů	0	-	-	-	-
706	poškození cizích práv	7	-	-	-	-
707	porušení tajemství dopravovaných zpráv	2	0	0	3	1
708	pomluva	0	-	-	-	-
709	lichva	1	-	-	-	-
710	porušení povinnosti při správě cizího majetku	0				
711	porušení povinnosti při správě cizího majetku z nedb.	0	celk. 4	celk. 8	celk. 11	celk. 20
712	poruš. povinnosti učinit pravdivé prohlášení o majetku	0	-	-	-	-
713	obecné ohrožení	1	-	-	-	-
714	porušení povinnosti při hrozivé tísni	0	-	-	-	-
715	poškození a ohrožení provozu obec. prosp. zařízení	3	-	-	-	-
716	poškození geodetického bodu	0	-	-	-	-
717	vývoj, výroba a držení zakázaných bojových prostředků	0	-	-	-	-
718	přisvojení pravomoci úřadu	0	-	-	-	-
719	zasahování do nezávislosti soudu a pohrdání soudem	0	-	-	-	-
720	vzpouora vězňů	0	-	-	-	-
721	nadržování	0	1	0	1	2
722	křivé obvinění a tlumočení, nepravdivý znal. posudek	27	-	-	-	-
723	padělání a vystavení nepravdivé lékařské zprávy, posudku a nálezu	1	-	-	-	-
724	maření přípravy a průběhu voleb a referenda	0	-	-	-	-
725	podněcování, schval., nepřekážení a neoznámení TČ	1	-	-	-	-
726	porušení tajemství listin a jiných dokumentů uchovávaných v soukromí	0	-	-	-	-
730	veškeré nehody úmyslné	1	0	1	0	1
731	dopravní nehody silniční nedbalostní	282	318	313	322	358
732	dopravní nehody letecké nedbalostní	0	0	0	0	0
733	dopravní nehody vodních plavidel nedbalostní	0	0	0	0	0
741	železniční nehody nedbalostní	1	0	1	0	1
742	nehody kombinované - žel. a silnič. nedbalostní	1	3	1	0	2
750	ublížení na zdraví z nedbalosti - pracovní úraz	6	4	5	5	7

	Zjištěno	2021	2020	2019	2018	2017
TSK	Název					
751	ublížení na zdraví z nedbalosti - ostatní	15	20	24	17	10
762	poškození věřitele	0	0	2	0	1
763	zvýhodnění věřitele	0	0	0	0	0
771	ohrožení pod vlivem návykové látky, opilství	570	627	646	673	677
772	zanedbání povinné výživy	270	308	368	346	399
781	získání kontroly nad vzduš. dopr. prostředkem, ...	0	0	0	0	0
782	ohrož. vzduš. dopr. prostředku, ...	0	0	0	0	0
783	zavlečení vzdušného dopravního prostředku do ciziny	0	0	0	0	0
785	šíření poplašné zprávy	3	3	4	1	3
786	účast na organizované zločinecké skupině	1	0	0	0	1
787	hanobení národa, rasy, etnické nebo jiné skupiny osob	0	0	0	0	0
788	podněcování k nenávisti vůči skup. osob nebo omezování jejich práv a svobod	0	0	1	0	0
700-799	zbývající kriminalita	1 200	1 343	1 438	1 415	1 518
801	porušení předpisů o pravidlech hospodářské soutěže	2	3	0	1	0
803	neoprávněné podnikání	5	3	6	7	10
806	poškození spotřebitele	1	0	0	0	0
807	porušení předpisů o oběhu zboží ve styku s cizinou	0	0	1	0	1
808	zkreslování údajů o stavu hospodaření a jmění	11	13	16	22	13
810	porušení povinnosti v insolvenčním řízení	1	1	2	6	2
812	krádež prostá	13	6	21	21	17
813	neoprávněné užívání cizí věci mimo motor. vozidla	0	0	0	0	0
814	poškození cizí věci	1	0	0	1	1
815	podvody v soc. zabezpečení a nem. pojištění	18	21	21	25	25
816	padělání a pozměnění peněz	5	9	26	37	21
819	zkrácení daně	53	54	78	40	59
820	zneužití pravomoci úřední osoby	2	4	2	8	4
821	přijetí úplatku	3	0	1	16	0
822	poškození věřitele	10	8	14	11	11
823	padělání a pozměnění veřejné listiny	20	13	28	18	25
824	nedovolená výroba a drž. státní pečeti a úřed. razítka	0	0	0	1	0
825	ohrožování zdraví závadnými potravinami	0	1	2	0	0
827	neoprávněné užívání motorového vozidla	1	0	0	1	1
828	porušení tajemství dopravovaných zpráv	2	0	0	3	1
829	zpronevěra	22	36	51	80	83
830	podvod	76	99	107	175	196
831	zjednání výhody a pletichy při veřejné soutěži a dražbě	3	2	0	2	4
832	porušení předpisů o kontrole zboží a technologií	0	0	0	0	0
833	zneužití informací, postavení v obch. styku	1	5	0	0	1
834	neoprávněné provozování loterie a podob. sázk. hry	1	5	3	1	0
835	porušení předpisů o nálepkách k označení zboží	0	1	0	0	0
836	neoprávněné nakládání s osobními údaji	0	0	0	0	0

	Zjištěno	2021	2020	2019	2018	2017
TSK	Název					
837	ostatní trestné činy proti měně	0	0	0	0	0
838	neoprávněné opatř., paděl. a pozm. plateb. prostředku	1	127	163	102	184
839	porušení předpisů zahr. obchodu s voj. materiálem	0	0	0	0	4
840	krádeže železničních zásilek	0	0	0	0	0
841	krádeže poštovních zásilek	0	0	0	1	0
842	krádeže silničních zásilek	1	0	0	2	3
843	krádeže leteckých zásilek	0	0	0	0	0
844	krádeže lodních zásilek	0	0	0	0	0
845	maření úkolu úřední osoby z nedbalosti	0	2	0	2	1
846	podplácení	1	1	3	11	1
847	nepřímé úplatkářství	0	0	0	0	0
848	zvýhodnění věřitele	0	1	0	0	1
849	pletichy v insolvenčním řízení	0	0	0	0	0
850	ohrožení nebo poškození životního prostředí - úmyslné	7	5	2	1	2
851	ohrožení nebo poškození životního prostředí – nedbal.	2	2	1	0	1
852	způsobení úpadku	0	1	0	0	1
853	neoprávněné vydání cenného papíru	0	0	0	0	0
854	manipulace s kurzem investičních nástrojů	0	0	0	0	0
855	nedovolená výroba a držení radioaktivního materiálu	0	0	0	0	0
856	padělání a pozměnění předmětů k označení zboží pro daňové účely	0	-	-	-	-
857	padělání a pozměnění známek	0	0	0	0	0
858	pytláctví	2	1	3	6	2
859	porušení povinnosti při správě cizího majetku z nedbal.	0	4	8	11	20
861	porušení práv k ochranné známce a jiným označením	4	5	1	4	24
862	porušení chráněných průmyslových práv	0	0	0	0	1
865	neopráv. přístup a poškození záznamu v počítač. systému, opatření a přechov. přístup. zařízení a hesla	69	74	40	42	56
866	provozování nepoctivých her a sázek	0	0	0	0	0
867	porušení autorského práva, práv souvisejících s právem autorským a práv k databázi	10	3	8	21	14
868	padělání a napodobení díla výtvarného umění	0	-	-	-	-
869	porušení povinnosti při správě cizího majetku	2	dále také TSK 859			
870	havárie a provozní poruchy - nedbalostní	1	0	0	0	0
871	havárie a provozní poruchy - úmyslné	0	0	0	1	0
872	vystavení nepravdivého potvrzení a zprávy	0	4	10	3	3
873	poškození finančních zájmů Evropské unie	4	-	-	-	-
874	legalizace výnosů z trestné činnosti	6				
875	legalizace výnosů z trestné činnosti z nedbalosti	2	celk. 2	celk. 8	celk. 8	celk. 9
880	pojistný podvod	4	3	18	18	17
881	úvěrový podvod	116	138	196	147	173
882	dotační podvod	7	3	8	2	6
885	nesplnění oznamovací povinnosti v daňovém řízení	0	0	0	0	0

	Zjištěno	2021	2020	2019	2018	2017
TSK	Název					
886	neodvedení daně, pojist. na soc. zabezpečení apod.	12	10	34	7	14
887	poškození cizích práv	14	-	-	-	-
888	porušení tajemství listin a jiných dokumentů v soukromí	0	-	-	-	-
889	lichva	0	-	-	-	-
891	porušení povinnosti učinit pravdivé prohl. o majetku	3	-	-	-	-
892	zneužívání vlastnictví	0	-	-	-	-
893	ohrožení devizového hospodářství	0	-	-	-	-
894	vývoj, výroba a držení zakázaných bojových prostředků	0	-	-	-	-
895	neopr. výroba, držení a jiné nakládání s léčivými a jinými látkami ovlivňujícími užitkovost hospodářských zvířat	0	-	-	-	-
896	šíření nakaž. nemoci zvířat a škůdce užitkových rostlin	0	-	-	-	-
897	maření výkonu úředního rozhodnutí a vykázání	0	-	-	-	-
898	týrání zvířat a zanedbání péče o zvíře	2	4	8	7	5
800-899	hospodářská kriminalita		682	907	888	1 028
904	vlastizrada	0	-	-	-	-
905	rozvracení republiky	0	-	-	-	-
906	teroristický útok	0	-	-	-	-
907	teror	0	-	-	-	-
908	účast na teroristické skupině	0	-	-	-	-
909	financování terorismu	0	-	-	-	-
910	podpora a propagace terorismu	0	-	-	-	-
911	vyhrožování teroristickým trestným činem	0	-	-	-	-
912	sabotáž	0	-	-	-	-
913	zneužití zastupování státu a mezinárodní organizace	0	-	-	-	-
914	vyzvědačství	0	-	-	-	-
915	ohrožení utajované informace	0	-	-	-	-
916	ohrožení utajované informace z nedbalosti	0	-	-	-	-
917	trestné činy proti obraně státu	0	-	-	-	-
918	služba v cizích ozbrojených silách	0	-	-	-	-
920	trestné činy proti branné povinnosti	0	-	-	-	-
921	trestné činy vojenské	0	-	-	-	-
930	agrese, příprava a podněcování útočné války	0	-	-	-	-
931	styky ohrožující mír	0	-	-	-	-
932	porušení mezinárodních sankcí	0	-	-	-	-
933	trestné činy válečné	0	-	-	-	-
900-999	vojenské a protiústavní činy	0	2	3	1	0

SOUHRNNÉ ŘÁDKY		2021	2020	2019	2018	2017
100-106	vraždy	4	4	2	7	6
100-199	násilná kriminalita	573	555	615	625	565
200-299	mravnostní kriminalita	118	90	127	112	113
300-399	krádeže vloupáním	447	484	504	507	777
400-499	krádeže prosté	579	981	1 065	1 092	1 369
500-599	ostatní majetková kriminalita	565	451	599	519	543
300-599	majetková kriminalita	1 591	1 916	2 168	2 118	2 689
600-699	ostatní kriminalita	817	864	927	1 040	954
100-699	obecná kriminalita	3 099	3 425	3 837	3 895	4 321
700-799	zbývající kriminalita	1 200	1 343	1 438	1 415	1 518
800-899	hospodářská kriminalita	519	682	907	888	1 028
900-999	vojenské a protiústavní činy	0	2	3	1	0
100-999	CELKOVÁ KRIMINALITA:	4 818	5 452	6 185	6 199	6 867

 zdroj: Policie ČR (www.policie.cz)

Přehled na území Zlínského kraje podpořených obcí a projektů a výše schválených dotací v Programu prevence kriminality MV ČR v letech 2008-2021

Žadatel	Rok	Název projektu	Dotace investiční	Dotace neinvestiční	Celkem (Kč)
Bojkovice	2012	Osvětlení rizikových míst	76 000	-	376 000
		Hřiště pro mládež	300 000	-	
Bystřice pod Hostýnem	2010	Město proti kriminalitě	-	100 000	100 000
	2016	Rozšíření MKDS	325 000	-	325 000
	2019	Rozšíření MKDS – ul. Kamenec	350 000	-	350 000
	2021	Rozšíření MKDS, ul. Čs. Brigády	350 000	-	350 000
Holešov	2015	Rozšíření MKDS o 3 pevné kamerové body a jeden mobilní kamerový bod	205 000	-	205 000
Hošťálková	2011	Řetízek pro seniory	-	34 000	34 000
Hulín	2009	Bezpečnostní řetízky	-	28 000	442 000
		Bezpečnostní stojany na kola	-	74 000	
		Lezecká stěna na hřišti pro starší děti v městském parku v Mezivodí v Hulíně	340 000	-	
	2010	Domácí násilí páchané na seniorech a ženách	-	20 000	20 000
	2011	Signál v tísní, to je alarm	-	45 000	45 000
Karolinka	2008	Skatepark Karolinka	640 000	-	640 000
	2009	Oplocení pozemku	200 000	-	200 000
Kroměříž	2008	Bezpečná ulice – spokojený občan	590 000	-	731 000
		Bezpečný domov	-	34 000	
		Udržitelnost rozvoje prevence soc.- pat. jevů dětí a mládeže v NZDM Jaspis	-	57 000	
		Koncepce prevence kriminality na léta 2009 až 2011 v Kroměříži	-	50 000	
	2009	Aktivní prázdniny v Kroměříži	-	94 000	518 000
		Digitalizace MKMS	400 000	-	
		Odborný seminář – kamerové systémy ve městech	-	24 000	
	2010	Bezpečná domácnost	-	20 000	1 370 000
		Digitalizace MKMS II.	550 000	-	
Systém včasné intervence		800 000	-		

Žadatel	Rok	Název projektu	Dotace investiční	Dotace neinvestiční	Celkem (Kč)
Kroměříž	2011	Bezpečná ulice – spokojený občan	410 000	-	485 000
		Odborná profesní příprava strážníků MP Kroměříž a policistů PČR	-	50 000	
		Zvyšování finanční gramotnosti a prevence zadlužování	-	25 000	
	2012	Bezpečná ulice, spokojený občan - mobilní kamera	260 000	-	331 000
		Odborná profesní příprava strážníků MP a policistů PČR	-	71 000	
	2013	Digitalizace MKMS	174 000	-	302 000
		Odborný seminář - kamerové systémy ve městech	-	64 000	
		Forenzní značení jízdních kol prostřednictvím syntetické DNA	-	64 000	
	2014	Vzdělávání strážníků 2014	-	37 000	37 000
	2015	Asistenti prevence kriminality 2015	-	252 000	602 000
		Rozšíření MKMS včetně integrace do PCO	350 000	-	
	2016	Asistenti prevence kriminality 2016	-	510 000	696 000
		Digitalizace MKMS	186 000	-	
	2017	Asistenti prevence kriminality	-	732 000	1 012 000
		Digitalizace MKMS	280 000	-	
	2018	Rozšíření MKMS	339 500	-	339 500
2019	Domovníci – preventisté	-	93 000	443 000	
	Rozšíření a digitalizace MKMS	350 000	-		
2020	Digitalizace MKMS	350 000	-	350 000	
2021	Digitalizace MKMS	350 000	-	492 000	
	Domovníci – preventisté	-	142 000		
Liptál	2011	Veřejné osvětlení – I. etapa	200 000	-	200 000
Napajedla	2009	Volný čas – náctiletých - horolezecká stěna	296 000	-	296 000
Otrokovice	2009	Letáky pro seniory	-	48 000	308 000
		Tísňové volání	260 000	-	
Pozlovice	2011	Bezpečně kráčíme světem – víme, jak se ubránit	-	21 000	21 000
Rožnov pod Radhoštěm	2019	Forenzní značení jízdních kol a kompenzačních pomůcek	-	52 200	52 200
	2020	Domovník – preventista	-	48 000	96 800
		Forenzní značení jízdních kol a kompenzačních pomůcek	-	48 800	
	2021	Domovník – preventista	-	145 600	145 600

Žadatel	Rok	Název projektu	Dotace investiční	Dotace neinvestiční	Celkem (Kč)
Slavičín	2008	Skate parkem proti kriminalitě	635 000	-	635 000
	2010	Bezpečnostní stojany na kola	-	80 000	470 000
		Lezecká věž pro starší děti na víceúčelovém hřišti	390 000	-	
	2011	Osvětlení rizikových míst v zámeckém parku Slavičín	291 000	-	291 000
2012	Lanový prvek v zámeckém parku	269 000	-	269 000	
Uherské Hradiště	2008	Rozšíření MKDS – VI. etapa	439 000	-	489 000
		Koncepce prevence kriminality na léta 2009 až 2011 v Uherském Hradišti	-	50 000	
	2009	Bezpečná ulice	-	232 000	532 000
		Rozšíření MKDS – VII. etapa	300 000	-	
	2011	E-analýza bezpečnosti	-	180 000	235 000
		Kurz základů sebeobrany	-	55 000	
	2014	MKDS VIII. etapa	348 000	-	548 000
	2017	Rozšíření MKDS	280 000	-	280 000
	2018	Asistent prevence kriminality	-	460 000	765 900
		Forenzní značení jízdních kol syntetickou DNA	-	44 000	
		Rozšíření MKDS	261 900	-	
	2019	Asistent prevence kriminality	-	534 000	534 000
2020	Forenzní značení jízdních kol	-	23 980	103 980	
	Rozšíření MKDS	80 000	-		
Uherský Ostroh	2008	Skatepark – Uherský Ostroh	779 000	-	779 000
	2010	Víceúčelové sportovní hřiště	600 000	-	600 000
Valašské Meziříčí	2008	Skatepark 2008	740 000	-	790 000
		Koncepce	-	50 000	
	2009	Centrum volného času Mlynářka	-	113 000	618 000
		Prevence a informovanost veřejnosti	-	125 000	
		Rozšíření městského kamerového systému	380 000	-	
	2010	Nízkoprahové zařízení	-	208 000	594 000
		Škola in-line bruslení a vodní turistiky	-	275 000	
		V hledáčku kamery	-	111 000	
	2011	Škola streetdance, dydžeingu a hudební dílna	-	86 000	168 000
Tančím a cvičím, abych žil		-	82 000		

Žadatel	Rok	Název projektu	Dotace investiční	Dotace neinvestiční	Celkem (Kč)
Valašské Meziříčí	2013	Odborná profesní příprava strážníků městské policie a policistů Policie ČR	-	35 000	176 000
		Dětský plácek u azylového domu pro matky s dětmi	130 000	-	
		Vzdělávací a motivační program pro romské děti a mládež	-	11 000	
	2014	Rozšíření MKDS o 2 mobilní kamerové body	144 000	-	176 000
		Odborná profesní příprava strážníků MP a policistů PČR – II. etapa	-	32 000	
	2015	Prevence trestné činnosti páchané na seniorech	-	40 000	62 000
		Odborná profesní příprava strážníků MP a policistů PČR – III. etapa	-	22 000	
	2016	Vzdělávání asistentů prevence kriminality a mentora prevence kriminality	-	53 000	96 000
		Odborná profesní příprava strážníků MP, policistů PČR a specialistů prevence – IV. etapa	-	43 000	
	2017	Odborná profesní příprava strážníků MP, policistů PČR a specialistů prevence – V. etapa	-	48 000	201 000
		Domovník preventista	-	92 000	
		Forenzní značení 2017	-	61 000	
	2018	Bezpečná lokalita	-	77 000	133 000
		Odborná profesní příprava strážníků MP a specialistů prevence – VI. etapa	-	56 000	
	2019	Bezpečná lokalita	-	104 000	160 000
Odborná profesní příprava strážníků MP a specialistů prevence – VII. etapa		-	56 000		
2020	Mobilní kamerový systém	300 000	-	300 000	
Vizovice	2009	Skatepark Vizovice	280 000	-	280 000
	2010	Osvětlení sportovních ploch	360 000	-	360 000
	2011	Sportovní vybavení	-	120 000	120 000
Vsetín	2008	Rozšíření městského kamerového dohlížecího systému	700 000	-	750 000
		Koncepce prevence kriminality na léta 2009 až 2011 ve Vsetíně	-	50 000	
	2009	Bezpečí našim seniorům	-	182 000	856 000
		Skate park ve Vsetíně na Lapači	674 000	-	
	2010	Spolu a lépe	-	73 000	811 000
Sportovní hřiště pro volný čas ve Vsetíně na Lapači		738 000	-		

Žadatel	Rok	Název projektu	Dotace investiční	Dotace neinvestiční	Celkem (Kč)
Vsetín	2011	Cesty k bezpečí	-	126 000	233 000
		Dluhy – co s tím?	-	50 000	
		Dluhy – co s tím? (program ÚSVIT)	-	27 000	
		Virtuální realita – kyberšikana	-	30 000	
	2012	Asistent prevence kriminality	-	235 000	235 000
	2013	Asistent prevence kriminality	-	282 000	282 000
	2014	Asistent prevence kriminality 2014	-	45 000	162 000
		Domovník – preventista	-	81 000	
		Profesní příprava strážníků a policistů	-	36 000	
	2015	Asistent prevence kriminality 2015	-	57 000	132 000
		Rozšíření MKDS o mobilní kamerový bod	75 000	-	
	2016	Asistent prevence kriminality 2016	-	108 000	164 000
		Forenzní značení jízdních kol 2016	-	56 000	
	2017	Forenzní značení jízdních kol 2016	-	25 000	125 000
		Bezpečnostní stojany pro jízdní kola 2017	-	100 000	
	2018	Modernizace MKDS 2018	339 500	-	591 500
		Prevenčí proti krádežím jízdních kol 2018	-	52 000	
	2019	Modernizace MKDS 2019	350 000	-	
		Prevenčí proti krádežím jízdních kol 2019	-	45 000	
	2021	Asistent prevence kriminality	-	326 000	358 000
Domovník – preventista		-	32 000		
Zašová	2010	Sebeobrana pro ženy – jak se účinně bránit	-	21 000	21 000
Zlín	2008	Nechci být obětí	-	47 000	160 000
		Bezpečnostní stojany na kola	-	43 000	
		Řetízek	-	40 000	
		Koncepce prevence kriminality na léta 2009 až 2011 ve Zlíně	-	30 000	
	2009	Bezpečná lokalita – Bezpečné bydlení I. etapa	-	50 000	834 000
		Bezpečnostní stojany na kola	-	88 000	
		Integrovaný bezpečnostní systém Zlín IV. Etapa	576 000	-	
		Nechci být obětí	-	51 000	

Žadatel	Rok	Název projektu	Dotace investiční	Dotace neinvestiční	Celkem (Kč)
Zlín	2009	Řetízek	-	69 000	viz předch. strana
	2010	Integrovaný bezpečnostní systém Zlín V. etapa	200 000	-	1 066 000
		Nechci být obětí	-	26 000	
		Řetízek	-	40 000	
		Sportovní hřiště, lokalita Jižní Svahy	800 000	-	
	2011	Nechci být obětí	-	13 000	264 000
		Oplocení rizikového místa	221 000	-	
		Řetízek	-	30 000	
	Zlínský kraj	2008	Koncepce prevence kriminality na léta 2008-2011	-	200 000
2011		Nepřehlížejme domácí násilí	-	250 000	250 000
2015		Senioři a jejich bezpečí	-	398 000	398 000
2016		Násilí očima seniorů	-	394 000	394 000
Celková částka v ZK	Program prevence kriminality MV ČR v letech 2008-2021				31 162 480

Zdroj: MV ČR, Zlínský kraj

Přehled použitých zkratk

ČR	- Česká republika
ČSÚ	- Český statistický úřad
ESSK	- Evidenčně-statistický systém kriminality
IC	- Intervenční centrum
KM	- Kroměříž
KŘP	- Krajské ředitelství policie
MP	- Městská policie
MKDS	- Městský kamerový dohlížecí systém (rovněž také zkratka MKMS)
MPSV	- Ministerstvo práce a sociálních věcí
MV	- Ministerstvo vnitra
NL	- Návyková látka
NZDM	- Nízkoprahové zařízení pro děti a mládež
PCO	- Pult centralizované ochrany
PČR	- Policie České republiky
TČ	- Trestný čin (trestná činnost)
TSK	- Takticko-statistická klasifikace
UH	- Uherské Hradiště
VS	- Vsetín
ZK	- Zlínský kraj
ZL	- Zlín