



## Koncepce prevence kriminality ve Zlínském kraji na léta 2012 – 2016

### **Zpracováno:**

Odbor Kancelář hejtmána  
Oddělení neziskového sektoru  
Mgr. Petr Horyanský, krajský koordinátor prevence kriminality  
Bc. Karla Kopečná, metodička  
Mgr. Pavlína Nováková, vedoucí oddělení

leden – červen 2012

### **Projednáno:**

1. Komise Rady Zlínského kraje  
pro protidrogovou prevenci a prevenci kriminality
2. Rada Zlínského kraje
3. Zastupitelstvo Zlínského kraje

25. června 2012  
usnesení č. 29/KP14/12  
6. srpna 2012  
usnesení č. 0623/R17/12  
12. září 2012  
usnesení č. 0745/Z21/12

## Obsah:

Úvod.....	5
1. <u>Východiska koncepce prevence kriminality ve Zlínském kraji</u> .....	6
1.1. Strategie prevence kriminality v České republice na léta 2012 až 2015 .....	6
1.2. Doporučení k tvorbě koncepcí prevence kriminality krajů na léta 2012-2015 .....	8
1.3. Koncepční dokumenty Zlínského kraje .....	8
1.3.1. <i>Koncepce prevence kriminality ve Zlínském kraji na léta 2009 – 2011</i> .....	9
1.3.2. <i>Další koncepční materiály Zlínského kraje</i> .....	10
1.4. Shrnutí .....	11
2. <u>Analýza kriminality ve Zlínském kraji</u> .....	12
2.1. Kriminalita České republiky ve srovnání se Zlínským krajem .....	12
2.2. Kriminalita ve Zlínském kraji a jeho jednotlivých okresech (územních odborech KŘP Zlínského kraje).....	17
2.3. Kriminalita ve Zlínském kraji a jeho jednotlivých obvodních odděleních územních odborů KŘP Zlínského kraje,.....	20
2.4. Přestupky a dopravní nehodovost ve Zlínském kraji .....	32
2.5. Další rizikové faktory .....	35
2.6. Shrnutí .....	40
3. <u>Sociálně demografická analýza</u> .....	41
3.1. Obyvatelstvo .....	41
3.1.1. <i>Charakteristika Zlínského kraje</i> .....	41
3.1.2. <i>Struktura obyvatel</i> .....	41
3.1.3. <i>Přirozený přírůstek počtu obyvatel</i> .....	44
3.1.4. <i>Migrační trendy</i> .....	45
3.1.5. <i>Podíl městského a venkovského obyvatelstva</i> .....	46
3.1.6. <i>Struktura rodin</i> .....	47
3.1.7. <i>Obyvatelstvo podle dosaženého vzdělání</i> .....	48
3.1.8. <i>Cizinci na území Zlínského kraje</i> .....	49
3.1.9. <i>Národnostní složení obyvatel</i> .....	51
3.2. Socio-ekonomické údaje.....	52
3.2.1. <i>Nezaměstnanost</i> .....	52
3.2.2. <i>Průměrná hrubá měsíční mzda</i> .....	55
3.2.3. <i>Míra chudoby – dávky státní sociální podpory</i> .....	55
3.2.4. <i>Míra zadluženosti</i> .....	56
3.2.5. <i>Další rizikové faktory</i> .....	57
3.2.6. <i>Problematika nadužívání alkoholu</i> .....	58
3.3. Shrnutí .....	59
4. <u>Institucionální analýza</u> .....	61
4.1. Instituce na národní úrovni.....	61
4.1.1. <i>Republikový výbor pro prevenci kriminality</i> .....	61
4.1.2. <i>Věcně příslušná ministerstva a úřad vlády</i> .....	61
4.2. Zlínský kraj .....	63
4.3. Obce Zlínského kraje .....	64
4.4. Instituce zabývající se primárně problematikou kriminality .....	65

4.5.	Instituce v oblasti primární prevence.....	67
4.6.	Další instituce zabývající se problematikou prevence kriminality ve Zlínském kraji .	69
4.6.1.	<i>Odborná péče o ohrožené děti a mládež</i> .....	69
4.6.2.	<i>Organizace poskytující poradenské služby a programy pro ohrožené skupiny</i> .....	71
4.6.3.	<i>Další subjekty poskytující preventivní aktivity</i> .....	72
4.7.	Shrnutí.....	73
5.	<u>Návrhová část koncepce prevence kriminality ve Zlínském kraji</u> <u>na léta 2012-2016</u> .....	74
5.1.	Vize .....	74
5.2.	Cíle .....	74
5.3.	Strategie pro naplnění vize a cílů.....	74
5.4.	Priority .....	74
5.5.	Akční plán .....	74
	Seznam grafů.....	101
	Seznam map.....	101
	Literatura .....	102

### **Seznam příloh:**

Příloha č. 1: Komise Rady Zlínského kraje pro protidrogovou prevenci a prevenci kriminality	81
Příloha č. 2: Přehled osob odpovědných za prevenci kriminality v obcích s rozšířenou působností .....	82
Příloha č. 3: Institucionální zajištění primární prevence ve školství.....	83
Příloha č. 4: Organizace s pověřením k výkonu sociálně právní ochrany dětí ve Zlínském kraji.....	84
Příloha č. 5: Azylové domy ve Zlínském kraji.....	88
Příloha č. 6: Organizace poskytující poradenské služby ve Zlínském kraji.....	90
Příloha č. 7: Organizace realizující protidrogovou prevenci ve Zlínském kraji.....	92
Příloha č. 8: Počet vyplacených dávek pomoci v hmotné nouzi v ORP Zlínského kraje - rok 2011 .....	93
Příloha č. 9: Počet vyplacených dávek státní sociální podpory v ORP Zlínského kraje - rok 2011 (bez porodného).....	93
Příloha č. 10: Přehled podpořených obcí a projektů a výše poskytnutých dotací v Programu prevence kriminality MV ČR v letech 2008 – 2011 .....	94

## Seznam použitých zkratk

ČR	- Česká republika
ČSÚ	- Český statistický úřad
DN	- Dopravní nehoda
ESPAD	- Evropská školní studie o alkoholu a jiných drogách
HDP	- Hrubý domácí produkt
IC	- Intervenční centrum
KH	- Odbor Kancelář hejtmána Krajského úřadu Zlínského kraje
KKPK	- Krajský koordinátor prevence kriminality
KŘP ZK	- Krajské ředitelství policie Zlínského kraje
KŠKP	- Krajská školská koordinátorka prevence
KÚZK	- Krajský úřad Zlínského kraje
MKDS	- Městský kamerový dohlížecí systém
MP	- Městská policie
MPSV ČR	- Ministerstvo práce a sociálních věcí České republiky
MŠMT ČR	- Ministerstvo školství, mládeže a tělovýchovy České republiky
MV ČR	- Ministerstvo vnitra České republiky
NNO	- Nestátní nezisková organizace
NZDM	- Nízkoprahové zařízení pro děti a mládež
OOP	- Obvodní oddělení Policie České republiky
OPK MV	- Odbor prevence kriminality Ministerstva vnitra České republiky
ORP	- Obec s rozšířenou působností
PČR	- Policie České republiky
PK	- Prevence kriminality
PMS ČR	- Probační a mediační služba České republiky
RZK	- Rada Zlínského kraje
SOC	- Odbor sociálních věcí Krajského úřadu Zlínského kraje
SVČ	- Středisko volného času
SVP	- Středisko výchovné péče
ŠKO	- Odbor školství mládeže a sportu Krajského úřadu Zlínského kraje
TČ	- Trestný čin (trestná činnost)
ÚZIS	- Ústav zdravotnických informací a statistiky České republiky
VÚSC	- Vyšší územní samosprávný celek
ZDR	- Odbor zdravotnictví Krajského úřadu Zlínského kraje
ZK	- Zlínský kraj

## Úvod

*„Prevence kriminality zahrnuje veškerá opatření ke snižování rizika výskytu trestných činů, jakož i jejich škodlivých důsledků pro jednotlivce a společnost, včetně strachu z kriminality. Prevence kriminality se snaží působit na různorodé příčiny kriminality. Prosazování práva a trestní sankce jsou v této souvislosti ponechávány stranou, navzdory jejich potenciálně preventivním účinkům<sup>1</sup>.“*

Koncepční materiály Zlínského kraje, včetně aktuálně předložené Koncepce prevence kriminality ve Zlínském kraji na léta 2012 – 2016, navazují na koncepční materiály státu, principiálně z nich vycházejí, promítají se v nich specifika kraje, zejména pak vnímané problémy a potřeby.

Hlavním úkolem kraje, deklarovaným touto koncepcí, je v souladu se strategickým dokumentem státu (Strategie prevence kriminality České republiky na léta 2012 – 2015) realizovat účinný systém prevence kriminality v rámci své působnosti, koordinovat jej a zabezpečovat po stránce metodické, konzultační a případně finanční. Kraj vnímá problematiku prevence kriminality jako jednu z oblastí, do níž je nezbytné zapojit celou občanskou společnost, místní samosprávy a v neposlední řadě i státní i nestátní subjekty, které se v řadě případů zabývají přímou prevencí kriminality a dalšími aktivitami směřujícími k předcházení páčání trestné činnosti.

---

<sup>1</sup> Strategie prevence kriminality České republiky na léta 2012 – 2015

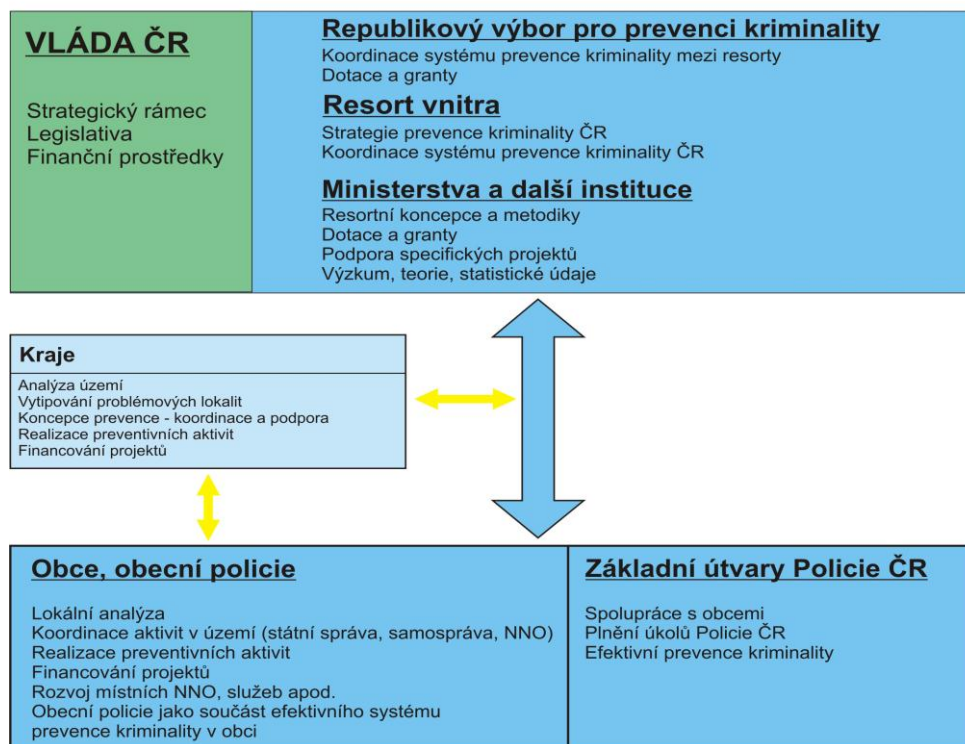
## 1. Východiska koncepce prevence kriminality ve Zlínském kraji

### 1.1. Strategie prevence kriminality v České republice na léta 2012 až 2015

Strategie prevence kriminality v České republice na léta 2012 až 2015 byla zpracována na základě usnesení vlády ze dne 13. dubna 2011 č. 261 ke „Zprávě o plnění úkolů vyplývajících ze Strategie prevence kriminality na léta 2008 až 2011 za rok 2010“. Byla zpracována z podkladů resortů zastoupených v Republikovém výboru pro prevenci kriminality<sup>2</sup> a navazuje na předcházející střednědobé strategie, které byly vládou průběžně projednávány a schvalovány od roku 1996.

Strategie navazuje na poznatky plynoucí z průběžného hodnocení předchozí strategie, určuje cíle, principy a priority nové vládní politiky v oblasti prevence kriminality a definuje obsah systému prevence kriminality v rámci České republiky na úrovni státu, krajů a obcí. Principy a priority jsou opřeny o statistické trendy trestné činnosti a bezpečnostní analýzy, závěry a doporučení mezinárodních, resortních a odborných institucí a orgánů.

### SYSTEM PREVENCE KRIMINALITY V ČR



<sup>2</sup> Republikový výbor pro prevenci kriminality byl založen usnesením vlády č. 617/1993. Kromě Ministerstva vnitra jsou jeho dalšími členy Ministerstvo dopravy, Ministerstvo financí, Ministerstvo obrany, Ministerstvo práce a sociálních věcí, Ministerstvo pro místní rozvoj, Ministerstvo spravedlnosti, Ministerstvo školství, mládeže a tělovýchovy, Ministerstvo zdravotnictví, Nejvyšší státní zastupitelství, Policejní prezidium, Generální ředitelství cel, Generální ředitelství vězeňské služby, Institut pro kriminologii a sociální prevenci, Správa služeb zaměstnanosti Ministerstva práce a sociálních věcí, Rada vlády ČR pro záležitosti romské komunity, Rada vlády pro koordinaci protidrogové politiky, Probační a mediační služba.

Cílem materiálu je zejména dokončení stabilizace dosažených výsledků v oblasti prevence kriminality, nastavení standardních nástrojů a postupů v prevenci kriminality, zajištění dostatečných finančních prostředků na praktický výkon prevence kriminality v obcích a krajích a dosažení cílového stavu v prevenci kriminality.

Výsledky kvalitní realizace předkládané strategie bude zejména snížení výskytu kriminálního chování a rizikových faktorů, zvýšení bezpečí na veřejných místech, stabilní finanční podpora efektivních aktivit a projektů prevence kriminality a stabilizovaný a efektivní systém prevence kriminality, který je obvyklý v rozvinutých demokraciích.

Nadále je navržena třístupňová organizace prevence kriminality, tedy: stát (resorty) – kraje – obce. Na všech úrovních bude prosazován analyticko-koncepční přístup k řešení problémů, proaktivní a komplexní řešení problémů, spolupráce a výměna informací a maximální efektivita přijímaných opatření. Významně musí být posílena preventivní role Policie ČR, respektive bude nezbytné definovat zásady a podobu efektivní prevence kriminality tak, aby byla integrální součástí práce Policie ČR.

Priority Strategie jsou zaměřeny tak, aby napomáhaly plnění cílů a zejména obcím poskytl vodítko k realizaci cílů Strategie na lokální úrovni. Strategie navrhuje vytvoření stálých Pracovních skupin prevence kriminality na úrovni krajů, které by vytvářely odbornou, koordinační a koncepční platformu složenou z manažerů (koordinátorů) prevence kriminality, preventistů Policie ČR, zástupců Probační a mediační služby ČR, protidrogových koordinátorů, národnostních poradců, romských koordinátorů, metodiků sociální prevence, krajských školních koordinátorů prevence atp.

Strategií vymezenou prioritou v oblasti sociální prevence je problematika ohrožených dětí a jejich rodin, problematika recidivistů. Zvláštní pozornost bude věnována obětem trestných činů. V rámci trestné činnosti bude pozornost věnována tzv. tradiční kriminalitě – majetkové, násilné a mravnostní. Nově je nasměrována pozornost na prevenci kriminality ve virtuální komunikaci, a to zejména ve vztahu k dětem a mladistvým a na problematiku předlužování a s tím souvisejících rizik.

Cíle Strategie vycházejí ze závěrů vyhodnocení Strategie prevence kriminality v ČR na léta 2008 – 2011 a z aktuálních potřeb, vytyčují priority, které zajistí jejich splnění. Navazují na dosavadní činnosti a zaměřují úsilí do aktivit a oblastí, které v závěrech vyhodnocení byly identifikovány jako potřebné, nedostatečné či chybějící.

Strategické cíle:

- snižování míry a závažnosti trestné činnosti a zvyšování pocitu bezpečí občanů,
- snížení výskytu delikventní činnosti u cílových skupin definovaných ve Strategii, nebo jejich ochrana,
- efektivní a koordinovaný systém prevence kriminality<sup>3</sup>,
- komplexní přístup v komunitách postavený na spolupráci obce, Policie ČR a dalších subjektů.

Priority:

- snižování rizik a výskytu protiprávní činnosti na úrovni obcí a regionů, včetně oslabování rizikových faktorů, které přispívají k výskytu protiprávního jednání,
- integrace efektivní prevence kriminality do výkonu práce v Policii ČR, zejména na základních útvarech,
- podpora národních specifických projektů a programů,
- vytvoření efektivního a stálého systému sběru, analytického zpracování, předávání a poskytování informací v oblasti prevence kriminality na a mezi všemi úrovněmi subjektů prevence kriminality.

<sup>3</sup> Zejména funkční institucionalizace, hierarchizace a způsob legislativní úpravy prevence kriminality, analytická činnost, podpora efektivních projektů na úrovni obcí, vyhodnocování efektivity dopadů projektů, aktivita programů, medializace politiky v oblasti prevence kriminality (internetový portál, efektivní systém šíření informací).

## 1.2. Doporučení k tvorbě koncepcí prevence kriminality krajů na léta 2012-2015

Doporučení k tvorbě koncepcí je dokument metodického charakteru zpracovaný OPK MV. Zpracování Koncepce prevence kriminality kraje je jednou z podmínek realizace programů prevence kriminality krajů obsažených ve Strategii prevence kriminality v České republice na léta 2012 až 2015, která byla schválena usnesením vlády České republiky č. 925 ze dne 14. prosince 2011. Krajům bylo doporučeno svoje Koncepce předložit Ministerstvu vnitra v termínu do 30. listopadu 2012. Pro případ předkládání programu kraje v roce 2012 a žádosti o státní účelovou dotaci na Program prevence kriminality byla krajům uložena povinnost do své žádosti přiložit čestné prohlášení o zpracování Koncepce.

Dle návrhu OPK MV bylo navrženo, aby kraje zpracovaly koncepce na období 2013 až 2016, tj. s ročním přesahem nad platností státní Strategie prevence kriminality. Krajům to tak umožní plynule přejít na další plánovací období a umožní jim to připravit se v roce 2016 s dostatečnou časovou rezervou na podmínky dané novou státní strategií.

Dle doporučení je cílem koncepce popsat krajská a regionální specifika v oblasti prevence kriminality, a to s využitím „tvrdých dat“ (o kriminalitě, nezaměstnanosti a počtu vyplacených sociálních dávek) a „měkkých dat“ (např. sociálně demografická analýza). Podkladem pro zpracování Koncepce mají být rovněž údaje o sociálně vyloučených lokalitách. Cílem Koncepce je:

- popsat území kraje z hlediska výskytu kriminality
- popsat území kraje z hlediska výskytu vyloučených lokalit
- popsat území kraje z hlediska dalších rizikových faktorů (počet nezaměstnaných a počet vyplacených sociálních dávek závislých na výši příjmů), které mohou mít vliv na výskyt delikventní činnosti
- stanovit „rizikové lokality“ na základě všech výše uvedených faktorů
- poskytnout podklady obcím k plánování vlastních preventivních aktivit
- vymezit „krajskou roli“ v oblasti prevence kriminality
- definovat politiku kraje v oblasti prevence kriminality na uvedené období
- stanovit oblasti priorit a poskytnout tím vodítko subjektům v území kraje pro jejich činnost

Dle doporučení nesly odpovědnost za dodání některých statistických údajů pro potřeby zpracování koncepce a základní analýzu dat KŘP, v případě Zlínského kraje KŘP ZK a dále OPK MV.

## 1.3. Koncepční dokumenty Zlínského kraje

### 1.3.1 Koncepce prevence kriminality ve Zlínském kraji na léta 2009 – 2011

Záměrem Koncepce prevence kriminality ve Zlínském kraji na léta 2009 – 2011, která vycházela ze souhrnů závěrů analýzy kriminality, sociálně demografické analýzy a institucionální analýzy, bylo vytvořit bezpečný kraj, který by poskytoval svým občanům ochranu a pocit bezpečí a tím posiloval jejich důvěru ve veřejnou správu. Aktivity, které byly za období koncepce realizovány, měly vést k udržení stávající pozice Zlínského kraje jako jednoho z nejméně zatížených krajů v oblasti kriminality.

Cíle krajské koncepce prevence kriminality byly:

1. Udržení stávajících a doplnění chybějících služeb v síti aktivit prevence kriminality.
2. Zvýšení bezpečnosti v lokalitách pro cestovní ruch a zatížených vyšší mírou kriminality.



3. Šíření úspěšných metodik, postupů a příkladů dobré praxe v prevenci kriminality pro zainteresované odborníky.
4. Koordinace činností souvisejících s problematikou prevence kriminality uvnitř krajského úřadu a vně.
5. Informování široké veřejnosti o problematice prevence kriminality.

Strategií pro naplnění vize a cílů krajské koncepce prevence kriminality bylo pokračování v zapojování kraje do národního systému prevence kriminality, využít finanční podporu státu k nastavení aktivnější role kraje, jako koordinátora a iniciátora aktivit ve své územní působnosti, zajistit komplexnost těchto aktivit a doplnit chybějící aktivity v oblasti prevence kriminality zaměřené na cílové skupiny:

- pachatelé (zejména mládež, mladí dospělí)
- oběti (zejména oběti šikany, násilné trestné činnosti, včetně domácího násilí)
- rizikovní jedinci v postavení potencionálních pachatelů nebo obětí (zejména predeliktivní děti a mládež, děti a rodiny dětí s poruchami chování, sociálně vyloučení jedinci a skupiny, ženy, senioři).

Z výše uvedených pěti cílů pak vznikly následující priority:

- 1.1 Podpora sociální prevence s důrazem na doplnění chybějících služeb v síti aktivit prevence kriminality ve ZK.
- 2.1 Podpora informačních programů a situační prevence zaměřených na zvýšení bezpečnosti v lokalitách významných pro cestovní ruch a zatížených vyšší mírou kriminality.
- 3.1 Podpora vzdělávacích aktivit v rámci kraje pro zainteresované odborníky z resortů školství, sociálních věcí, zdravotnictví a neziskových organizací, jejichž cílem bude šíření úspěšných metodik, postupů a příkladů dobré praxe v prevenci kriminality.
- 4.1 Koordinace, informovanost, spolupráce a metodické vedení obcí v rámci kraje, propojení činnosti samosprávných orgánů, Policie ČR, probační a mediační služby a nestátních neziskových organizací.
- 4.2 Koordinace činností souvisejících s problematikou prevence kriminality realizovaných v oblastech školství, sociálních věcí a zdravotnictví.
- 5.1 Zapojení kraje do medializace problematiky, podílení se na informování široké veřejnosti.

Vlastní aktivity kraje spočívaly především v realizaci ročních krajských programů prevence formou poskytování dotací na projekty obcí a měst v kraji, koordinační roli vůči obcím, mapování situace a sběru dat, nápomoci při šíření kvalitních a osvědčených metodik a programů v regionu. Zlínský kraj v roce 2011 také realizoval vlastní projekt „Nepřehlížejme domácí násilí“.

### **Hodnocení realizace koncepce**

Krajská koncepce obsahovala Akční plán, který se dělil na konkrétní krátkodobé, dlouhodobé a související aktivity. Konkrétní plnění těchto aktivit bylo současně hodnocením realizace koncepce. Na základě toho lze konstatovat, že cíle a priority koncepce se podařilo z části uskutečnit. Hodnocení Akčního plánu probíhalo jednou ročně a jednotlivá hodnocení jsou zveřejněna na webu Zlínského kraje ([www.kr-zlinsky.cz](http://www.kr-zlinsky.cz)).

Krátkodobé aktivity byly roční ohraničené aktivity se svým zahájením a ukončením v daném kalendářním roce a s výstupy, které se následně porovnávaly s výstupy předchozího roku. Celkem se jednalo o 6 aktivit, které obsahovaly především finanční oblast, a to jak přímo v oblasti prevence kriminality (dotační programy, projekt kraje), tak v oblasti sociální.

Dlouhodobé aktivity byly průběžné aktivity plynule realizované po celou dobu realizace koncepce v letech 2009 až 2011. Jednalo se o 9 aktivit, které obsahovaly především organizační zabezpečení aktivit prevence kriminality jak v rámci samotného krajského úřadu, tak i mezi jednotlivými stupni veřejné správy (samosprávy, státní správy), meziresortní spolupráci, vzájemnou informovanost a šíření dobré praxe nejen městům a obcím, ale také veřejnosti. Také v těchto aktivitách byla zahrnuta finanční oblast z pohledu vzájemné spolupráce a informovanosti při realizaci dotačních programů v rámci krajského úřadu.

Související aktivity byly aktivity a činnosti realizované Zlínským krajem v rámci výkonu přenesené působnosti nebo v samostatné působnosti související s realizací aktivit vedoucích ke snížení kriminality. Jednalo se o 14 aktivit, které byly v Akčním plánu rozděleny dle terminologie oboru prevence kriminality na sociální a situační prevenci. Tyto aktivity byly součástí koncepce prevence kriminality a představovaly informativní seznam aktivit vycházejících z jiných koncepčních dokumentů Zlínského kraje. Oblast sociální prevence se věnovala oblasti školské (podpora volnočasových aktivit zaměřených na mládež a oblasti sportu, zájmové činnosti, realizace minimálních preventivních programů škol a školských zařízení, dotazníková šetření na školách), oblasti sociálně-právní ochrany, oblasti romské integrace nebo protidrogové prevence. Situační prevence obsahovala oblast bezpečnosti silničního provozu z pohledu finanční podpory kraje.

### **1.3.2 Další koncepční materiály Zlínského kraje**

#### **Koncepce prevence kriminality ve Zlínském kraji na léta 2005 – 2007**

Prioritou koncepce prevence kriminality ve Zlínském kraji na léta 2005 – 2007, schválenou Zastupitelstvem Zlínského kraje usnesením č. 754/Z26/04 ze dne 20.10.2004 bylo iniciovat a podporovat vznik a rozvoj chybějících aktivit, které v síti služeb a programů ve správním obvodu Zlínského kraje, zejména specializovaných programů pro oběti trestných činů, programů psychosociálního výcviku pro děti, mladistvé a mladé pachatele trestné činnosti, programů pro rodiny - rodiče dětí dopouštějících se sociálně nežádoucího jednání. Dalším cílem bylo usilovat o rozvoj projektů situační prevence v obcích, zejména formou podpory projektů v lokalitách zatížených ve větší míře trestnou činností či přestupky a projektů majících širší dopad, např. realizovaných v oblastech významných pro cestovní ruch.

Vlastní aktivity kraje spočívaly především v koordinační roli vůči obcím, mapování situace a sběru dat, nápomoci při šíření kvalitních a osvědčených metodik a programů v regionu.

Cílem v oblasti vzdělávání bylo prostřednictvím příslušných odborů krajského úřadu realizovat vzdělávací programy k tématu prevence kriminality pro odbornou veřejnost (zdravotníky, pedagogy, sociální pracovníky, pracovníky volnočasových aktivit) s tematikou domácího násilí, zneužívání a týrání dětí, šikany.

V oblasti sociální prevence bylo cílem koncepce podporovat rozvoj sítě aktivit pro neorganizované děti a mládež a děti ze sociálně vyloučených romských komunit, dále podporovat šíření projektů alternativních volnočasových aktivit pro děti a mládež, dopouštějících se trestné činnosti a přestupků (projekty sprejerských zdí, skejtových hřišť).

Záměry stanovené koncepcí se podařilo uskutečnit z části. Naplněny byly cíle v oblasti vzdělávání, podpory práce s rizikovou skupinou dětí a mládeže, dařila se spolupráce s Ministerstvem vnitra ČR. V letech 2006 a 2007 zrealizoval Zlínský kraj s přispěním státní dotace projekt „Bezpečně do školy“.

## 1.4. Shrnutí

Koncepce prevence kriminality ve Zlínském kraji na léta 2012 – 2016 vychází z několika základních zdrojů.

Jednak jde o koncepční dokumenty státu vymezující problematiku prevence kriminality, její směřování, doporučení k tvorbě koncepcí prevence kriminality krajů vydané odborem prevence kriminality Ministerstva vnitra a dále vlastní zdroje – dokumenty Zlínského kraje.

V případě dokumentů kraje se jedná o předcházející koncepční, případně podpůrné materiály kraje, Koncepci prevence kriminality ve Zlínském kraji na léta 2005 – 2007 a zejména však o Koncepci prevence kriminality ve Zlínském kraji na léta 2008 – 2011.

## 2. Analýza kriminality ve Zlínském kraji

Analýza kriminality popisuje kriminalitu v České republice, podrobněji pak logicky vzhledem k vlastnímu koncepčnímu materiálu kraje ve Zlínském kraji. Ve Zlínském kraji sleduje její vývoj v letech 2008 až 2011 a srovnává ji na základě indexace (přepočet evidovaných trestných činů na 10 000 obyvatel) se situací v České republice. Analýza obsahuje rozdělení celkové trestné činnosti do skupin dle členění Policie ČR (viz bod 2.1. a uvedené tabulky), tedy na majetkovou, násilnou a mravnostní, hospodářskou, ostatní a zbývající; zabývá se taktéž podílem specifických skupin pachatelů podílejících se na trestné činnosti (recidivistů, mužů a žen, nezletilých, tedy osob do dovršení 15 roku věku a mladistvých, tedy osob od 15 let do dovršení 18 let věku). Rovněž je předložen rozbor a pořadí nejvíce zatížených území v rámci kraje, které představují určitá bezpečnostní rizika.

### 2.1. Kriminalita České republiky ve srovnání se Zlínským krajem

Kriminalita v České republice zaznamenávala v letech 2007 – 2010 mírný pokles (viz tabulka č. 2), výjimkou byl pouze rok 2011, kdy v meziročním srovnání došlo k nárůstu počtu policí šetřených trestných činů a to o 3 790 trestných činů. Za uvedené období let 2007 – 2011 došlo k reálnému poklesu o více než 40 000 trestných činů, což je více než 11 %.

Ve Zlínském kraji má trestná činnost od r. 2007 trvale klesající tendenci, a to i bez ohledu na změnu legislativy, která proběhla s účinností k 1.1.2010 na základě nového trestního zákoníku (zákon č. 40/2009 Sb.) a úpravy stávajících trestných činů (vymezeny původním zákonem č. 140/1961 Sb.) a některých, zákonem nově vymezených.

V porovnání s ostatními kraji byl v roce 2011 Zlínský kraj zatížen 4. nejnižším počtem trestných činů a po přepočtu na počet obyvatel kraje je to nejméně v celé ČR, obdobně jako v r. 2010.

Tabulka č. 1: Sestavení pořadí zatíženosti v krajích v roce 2011 v porovnání s rokem 2010

Kraj	Počet obyvatel		Celková TČ - abs. počet			Index na 10 tis. obyvatel				Pořadí dle indexu 2011
	k 31.12. 2011	Změna proti roku 2010	Rok 2010	k 31.12. 2011	Změna 10-11	Rok 2010	Rok 2011	Změna 10-11 (index)	Změna 10-11 (%)	
ČR	10 507 203	10 044	313 387	317 177	3 790	298,0	301,9	3,9	101,2	
PHA	1 241 273	10 453	74 028	74 122	94	591,4	597,1	5,7	100,1	1.
STČ	1 279 128	-21 934	38 217	37 654	-563	304,0	294,4	-9,6	98,5	5.
JČ	639 099	-1 189	15 298	14 820	-478	239,8	231,9	-7,9	96,9	9.
PL	571 644	379	13 843	13 752	-91	242,0	240,6	-1,4	99,3	8.
KV	303 107	4 512	7 939	8 110	171	258,1	267,6	9,5	102,2	6.
ÚST	827 992	7 804	29 438	30 287	849	352,2	365,8	13,6	102,9	2.
LB	438 558	925	13 764	13 674	-90	313,2	311,8	-1,4	99,3	4.
KH	553 805	491	11 121	11 004	-117	200,6	198,7	-1,9	98,9	11.
PA	516 378	398	8 877	9 160	283	171,8	177,4	5,6	103,2	12.
VY	511 925	2 875	8 678	8 613	-65	168,6	168,2	-0,3	99,3	13.
JM	1 166 179	-13 414	29 312	29 933	621	254,3	256,7	2,4	102,1	7.
OL	638 591	3 070	13 721	14 347	626	213,8	224,7	10,8	104,6	10.
MS	1 230 534	14 205	39 721	42 474	2 753	319,1	345,2	26,1	106,9	3.
ZL	588 990	1 469	9 430	9 227	-203	159,7	156,7	-3,0	97,8	14.

Zdroj: MV ČR

**Tabulka č. 2: Vývoj kriminality ČR a kraje (VÚSC) v letech 2007 – 2011 – celková kriminalita**

Kraj	Evidovaná celková TČ- abs. počet					Meziroční odchylky - abs. počet				
	2007	2008	2009	2010	2011	07-08	08-09	09-10	10-11	07-11
<b>ČR</b>	357 461	343 799	332 829	313 387	317 177	-13 662	-10 970	-19 442	3 790	-40 284
<b>PHA</b>	87 319	83 125	84 133	74 028	74 122	-4 194	1 008	-10 105	94	-13 197
<b>STČ</b>	43 956	42 601	41 171	38 217	37 654	-1 355	-1 430	-2 954	-563	-6 302
<b>JČ</b>	15 834	15 928	14 283	15 298	14 820	94	-1 645	1 015	-478	-1 014
<b>PL</b>	15 421	15 153	14 296	13 843	13 752	-268	-857	-453	-91	-1 669
<b>KV</b>	10 583	9 030	8 834	7 939	8 110	-1 553	-196	-895	171	-2 473
<b>ÚST</b>	34 663	33 124	29 670	29 438	30 287	-1 539	-3 454	-232	849	-4 376
<b>LB</b>	16 050	15 463	14 692	13 764	13 674	-587	-771	-928	-90	-2 376
<b>KH</b>	13 648	12 511	11 435	11 121	11 004	-1 137	-1 076	-314	-117	-2 644
<b>PA</b>	10 483	10 062	9 226	8 877	9 160	-421	-836	-349	283	-1 323
<b>VY</b>	9 612	8 872	8 984	8 678	8 613	-740	112	-306	-65	-999
<b>JM</b>	33 437	31 700	30 095	29 312	29 933	-1 737	-1 605	-783	621	-3 504
<b>OL</b>	15 734	14 883	14 235	13 721	14 347	-851	-648	-514	626	-1 387
<b>MS</b>	39 729	40 952	41 731	39 721	42 474	1 223	779	-2 010	2 753	2 745
<b>ZL</b>	10 992	10 395	10 044	9 430	9 227	-597	-351	-614	-203	-1 765

*Zdroj: MV ČR*

Policie ČR člení kriminalitu (celkovou trestnou činnost) do následujících skupin:

- majetková (zejména krádeže prosté, krádeže vloupáním)
- násilná a mravnostní (zejména loupež, úmyslné ublížení na zdraví, nebezpečné vyhrožování, nebezpečné pronásledování, vydírání, porušování domovní svobody, týrání osoby žijící ve společném obydlí, z mravnostních TČ pak znásilnění, pohlavní zneužívání, ohrožování mravní výchovy, kuplířství, prostituce)
- ostatní (zejména výtržnictví, překupnictví, maření výkonu úředního rozhodnutí, sprejství, ohrožování výchovy mládeže, „drogové“ trestné činy)
- zbývající (ohrožování pod vlivem návykové látky, zanedbání povinné výživy, „rasové“ trestné činy, nedbalostní dopravní nehody)
- hospodářská (zejména související s ochranou měny, dále daňové a úvěrové podvody, zpronevěry, neoprávněné držení platebního prostředku)

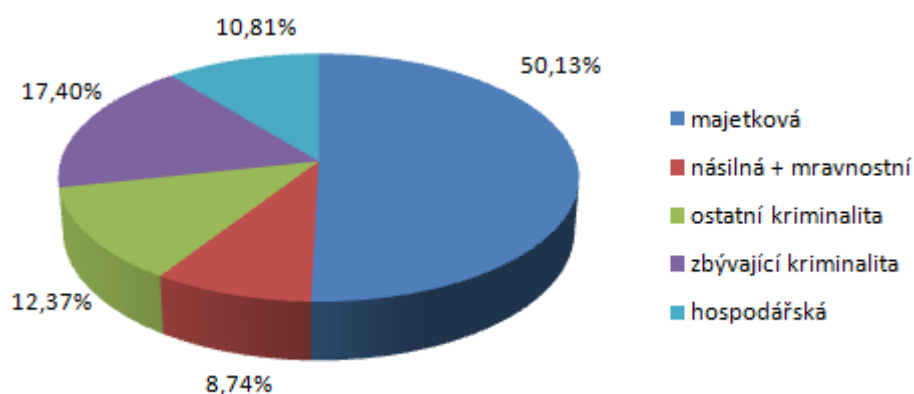
Skladba trestné činnosti, která je páchaná na území Zlínského kraje se od celorepublikového průměru odlišuje nižším podílem majetkové trestné činnosti a naopak vyšším podílem ostatní kriminality a zbývající kriminality.

Tabulka č. 3: Skladba kriminality ve Zlínském kraji – porovnání s ČR za rok 2011  
(základ, tj. 100 % = celková kriminalita)

	ČR - počet	ČR - %	Kraj - počet	Kraj - %	Odchylka (%) kraj - ČR
<b>Celková TČ</b>	317 177	100,00	9 227	100,00	
▪ majetková	203 675	64,21	4 651	50,13	-14,08
▪ násilná + mravnostní	21 495	6,78	811	8,74	1,97
▪ ostatní kriminalita	27 787	8,76	1 148	12,37	3,61
▪ zbývající kriminalita	35 984	11,35	1 614	17,40	6,05
▪ hospodářská	28 216	8,90	1 003	10,81	1,92

Zdroj: MV ČR

Graf č. 1: Skladba kriminality ve Zlínském kraji



### Násilná a mravnostní kriminalita

Tabulka č. 4: Skladba násilné kriminality ve Zlínském kraji – porovnání s ČR za rok 2011

	ČR - počet	ČR - %	Kraj - počet	Kraj - %	Odchylka (%) kraj - ČR
<b>Násilná TČ</b>	19 409	100,00	710	100,00	-
▪ loupeže	3 761	19,38	91	12,82	-6,56
▪ úmyslné ublížení na zdraví	5 264	27,12	235	33,10	5,98
▪ nebezpečné vyhrožování	2 387	12,30	86	12,11	-0,19
▪ vydírání	1 522	7,84	48	6,76	-1,08
▪ porušování domovní svobody	2 927	15,08	113	15,92	0,83
▪ ostatní násilné TČ	3 548	18,28	137	19,30	1,02

Zdroj: MV ČR

## Majetková kriminalita

Tabulka č. 5: Skladba majetkové kriminality ve Zlínském kraji – porovnání s ČR za rok 2011

	ČR - počet	ČR - %	Kraj - počet	Kraj - %	Odchylka (%) kraj - ČR
<b>Majetková TČ</b>	203 675	100,00	4 651	100,00	-
▪ krádeže vloupáním	59 672	29,30	1 611	34,64	5,34
▪ krádeže prosté	124 274	61,02	2 446	52,59	-8,42
▪ ostatní*	19 729	9,69	594	12,77	3,08

Zdroj: MV ČR

\* Zahnuje TČ podvod, zpronevěru, zatajení cizí věci, poškozování a neoprávněné užívání cizí věci a ostatní majetkové TČ

Tabulka č. 6: Skladba krádeží prostých ve Zlínském kraji – porovnání s ČR za rok 2011

	ČR - počet	ČR - %	Kraj - počet	Kraj - %	Odchylka (%) kraj - ČR
<b>Krádeže prosté celkem</b>	124 274	100,00	2 446	100,00	-
▪ kapesní	14 514	11,68	151	6,17	-5,51
▪ jiné na objektech	9 706	7,81	74	3,03	-4,78
▪ motorová vozidla dvoustopá	11 647	9,37	164	6,70	-2,67
▪ věci z aut	33 230	26,74	429	17,54	-9,20
▪ součástky z aut	9 967	8,02	153	6,26	-1,77
▪ jízdní kola	7 396	5,95	293	11,98	6,03
▪ krádeže v bytech a rodinných domech	4 068	3,27	157	6,42	3,15
▪ v jiných objektech	22 069	17,76	669	27,35	9,59
▪ ostatní	11 677	9,40	356	14,55	5,16

Zdroj: MV ČR

Tabulka č. 7: Skladba krádeží vloupáním ve Zlínském kraji – porovnání s ČR za rok 2011

	ČR - počet	ČR - %	Kraj - počet	Kraj - %	Odchylka (%) kraj - ČR
<b>Krádeže vloupáním celkem</b>	59 672	100,00	1 611	100,00	-
▪ do obchodů	3 567	5,98	124	7,70	1,72
▪ do restaurací a hostinců	2 411	4,04	83	5,15	1,11
▪ do bytů	4 311	7,22	41	2,55	-4,68
▪ do chat	4 846	8,12	172	10,68	2,56
▪ do rodinných domů	5 257	8,81	180	11,17	2,36
▪ ostatní	39 280	65,83	1 011	62,76	-3,07

Zdroj: MV ČR

## Ostatní kriminalita

Tabulka č. 8: TČ výtržnictví a sprejerství – ze skupiny „ostatní TČ“ ve Zlínském kraji – porovnání s ČR za rok 2011

	ČR - počet	ČR - %	Kraj - počet	Kraj - %	Odchylka (%) kraj - ČR
<b>Ostatní TČ celkem</b>	27 787	100,00	1 148	100,00	-
▪ výtržnictví	3 490	12,56	176	15,33	2,77
▪ sprejerství	2 831	10,19	140	12,20	2,01
▪ ostatní	21 466	77,25	832	72,47	-4,78

Zdroj: MV ČR

## Struktura pachatelů

Tabulka č. 9: Stíháno, vyšetřováno osob v roce 2011 – ČR

	Celkem osob	Nezletilí (do 14 let)	tj. %	Mladiství (15 - 17)	tj. %	Recidivisté	tj. %
<b>Celková TČ</b>	114 975	1 568	1,36	4 038	3,51	55 717	48,46
▪ násilná	13 444	348	2,59	722	5,37	5 679	42,24
▪ mravnostní	1 224	78	6,37	175	14,30	371	30,31
▪ krádeže vloupáním	10 061	355	3,53	927	9,21	6 018	59,82
▪ krádeže prosté	19 677	328	1,67	1 083	5,50	12 877	65,44
▪ ostatní	20 473	248	1,21	651	3,18	11 892	58,09
▪ zbývající	31 626	38	0,12	160	0,51	12 619	39,90
▪ hospodářská	13 349	28	0,21	122	0,91	4 065	30,45

Zdroj: MV ČR

Tabulka č. 10: Stíháno, vyšetřováno osob v roce 2011 – Zlínský kraj

	Celkem osob	Nezletilí (do 14 let)	tj. %	Rozdíl % k ČR	Mladiství (15 - 17 let)	tj. %	Rozdíl % k ČR	Recidivisté	tj. %	Rozdíl % k ČR
<b>Celková TČ</b>	4 959	39	0,79	-0,58	197	3,97	0,46	2 240	45,17	-3,29
▪ násilná	555	7	1,26	-1,33	33	5,95	0,58	208	37,48	-4,76
▪ mravnostní	50	0	0,00	-6,37	8	16,00	1,70	17	34,00	3,69
▪ kr. vloupáním	379	8	2,11	-1,42	40	10,55	1,34	221	58,31	-1,50
▪ krádeže prosté	716	11	1,54	-0,13	53	7,40	1,90	442	61,73	-3,71
▪ ostatní	891	12	1,35	0,14	38	4,26	1,09	501	56,23	-1,86
▪ zbývající	1 508	0	0,00	-0,12	14	0,93	0,42	588	38,99	-0,91
▪ hospodářská	614	1	0,16	-0,05	5	0,81	-0,10	158	25,73	-4,72

Zdroj: MV ČR

Na celkové kriminalitě se ve Zlínském kraji v r. 2011 podílelo celkem 4 959 osob (2 240 recidivistů, 39 dětí do 15 let a 197 mladistvých), z toho 579 žen. Mezi pachateli všech



trestných činů převažuje věková kategorie 20 – 30 let, na druhém místě je skupina od 30 – 40 let.

V roce 2011 došlo k výraznému poklesu páchaní trestné činnosti dětmi do 15 let (o 43,5 %), naopak u podílu recidivujících osob dochází k postupnému nárůstu páchané trestné činnosti.

Procentuálně se Zlínský kraj výrazně neodlišuje od situace v celé České republice, výjimkou je pouze výrazněji nižší podíl recidivistů na páchané celkové trestné činnosti (viz tabulka č. 10).

## 2.2. Kriminalita ve Zlínském kraji a jeho jednotlivých okresech (územních odborech KŘP Zlínského kraje)

### Celková kriminalita

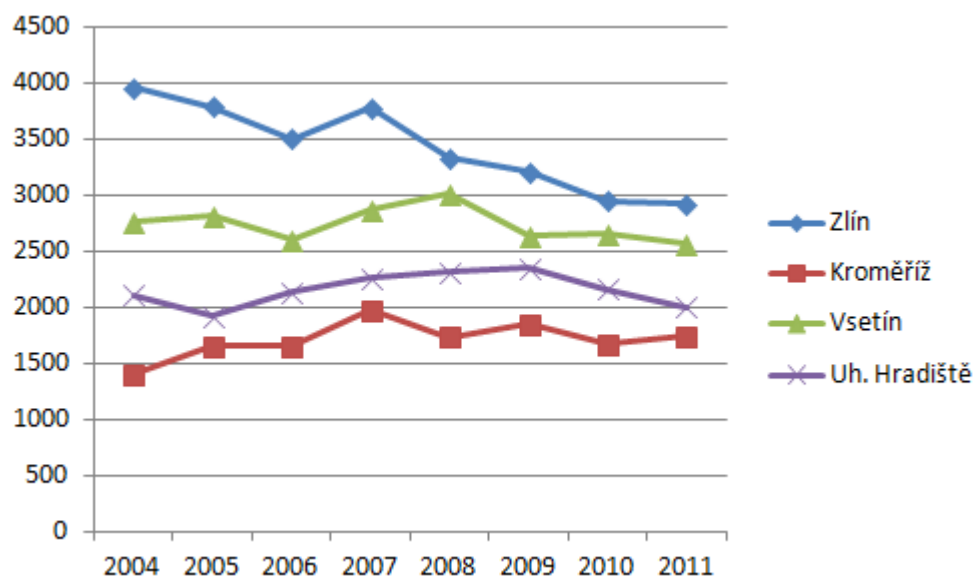
Celkový vývoj kriminality v okresech Zlínského kraje v posledních letech má s různými drobnými meziročními výkyvy od r. 2007 klesající trend. Při bližším sledování jednotlivých okresů (shoda působnosti jednotlivých územních odborů Policie České republiky s územím okresů) lze zobecnit, že zatímco u okresu Zlín je trend s výjimkou roku 2007 mírně klesající, na území okresu Kroměříž naopak mírně stoupá. Zbývající okresy Vsetín a Uherské Hradiště vykazují při mírně rostoucím trendu individuální meziroční výchyly.

Tabulka č. 11: Vývoj celkové TČ ve ZK a jednotlivých okresech ZK v letech 2004 – 2011

Okres	2004	2005	2006	2007	2008	2009	2010	2011
Kroměříž	1 405	1 654	1 648	1 978	1 734	1 851	1 666	1 740
Uh. Hradiště	2 108	1 922	2 135	2 259	2 317	2 352	2 160	2 003
Vsetín	2 764	2 816	2 595	2 863	3 008	2 638	2 656	2 560
Zlín	3 955	3 789	3 503	3 777	3 336	3 203	2 948	2 924
ZK celkem	10 232	10 181	9 887	10 922	10 395	10 044	9 430	9 227

Zdroj: Policie ČR

Graf č. 2: Vývoj celkové kriminality v okresech Zlínského kraje v letech 2004 – 2011



## Majetková kriminalita

Nejvýznamnější podíl celkové kriminality – majetková kriminalita (zejména krádeže vloupáním a krádeže prosté) zaujímá více jak 50 % veškeré kriminality páchané na území Zlínského kraje. V okrese Zlín má vývoj majetkové kriminality v posledních letech klesající tendenci, v okrese Uherské Hradiště zůstává relativně stabilní, různě velké meziroční výkyvy směrem nahoru i dolů jsou dle níže uvedené tabulky v okresech Kroměříž a Vsetín.

Charakteristickým rysem skladby pachatelů majetkové trestné činnosti v kraji je díky hranici se Slovenskou republikou podíl cizích státních příslušníků, kteří do ČR přijíždějí za účelem páchaní trestné činnosti a po jejím spáchání území ČR v co nejkratší době opouštějí. Jedná se jak o kvalifikovanou trestnou činnost (např. krádeže vozidel), tak o běžnou kriminalitu (např. krádeže páchané na seniorech nebo krádeže zboží v obchodech).

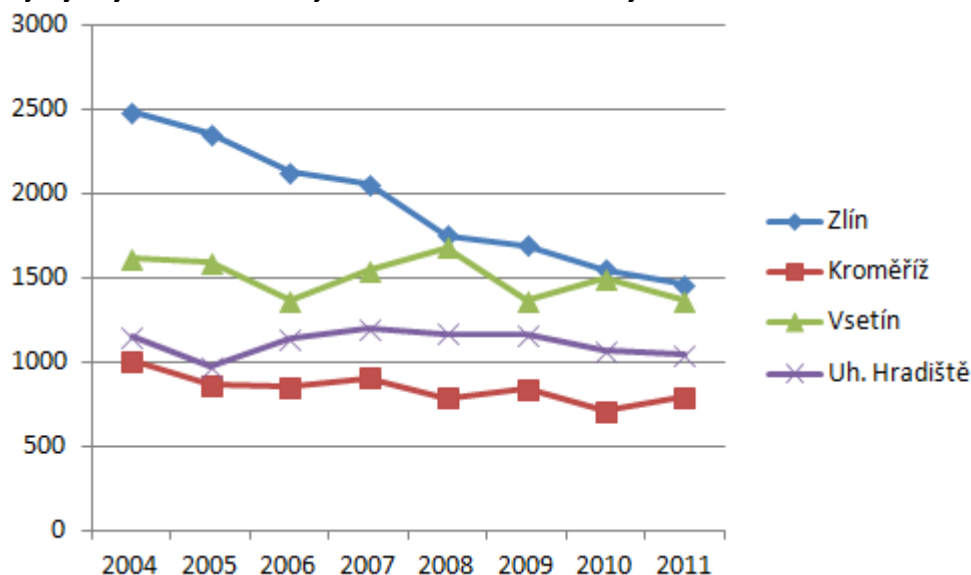
Narůstá počet obětí z řad seniorů (zejména pak žen). V oblasti krádeží dominují kapesní krádeže, krádeže v nákupních střediscích, kancelářích nebo jiných nebytových objektech. Trvalým problémem jsou vloupání do sezónně využívaných rekreačních a turistických objektů, zejména v zimních měsících.

Tabulka č. 12: Majetková trestná činnost v letech 2004 – 2011 ve ZK a jednotlivých okresech ZK

Okres	2004	2005	2006	2007	2008	2009	2010	2011
Kroměříž	1 008	863	849	907	787	842	710	793
Uh. Hradiště	1 147	973	1 141	1 194	1 168	1 165	1 068	1 040
Vsetín	1 612	1 592	1 361	1 543	1 682	1 364	1 495	1 361
Zlín	2 487	2 354	2 129	2 054	1 752	1 692	1 547	1 457
ZK celkem	6 084	5 782	5 480	5 698	5 389	5 063	4 820	4 651

Zdroj: Policie ČR

Graf č. 3: Vývoj majetkové kriminality v okresech Zlínského kraje v letech 2004 – 2011



## Násilná a mravnostní kriminalita

Vývoj násilné a mravnostní kriminality měl jak v celém kraji, tak v jednotlivých okresech Zlínského kraje až do r. 2009 obecně klesající tendenci. Místně může být tato problematika spojena zejména s lokalitami s větším počtem barů, nočních klubů, diskoték a heren (jedná se o tzv. „pouliční násilnou kriminalitu páchanou na fyzických osobách“, která je vázána na hustěji obydlené lokality na rozdíl od „násilné kriminality páchané na právnických osobách“ – spojena s výskytem většího množství peněžních prostředků na konkrétním místě – např. banky, směnárny, benzinové čerpací stanice).

Problematika mravnostní kriminality je specifická z důvodu motivace pachatele uspokojovat vlastní tělesné potřeby. V případě jejího neřešení může u pachatelů často docházet k recidivě.

V posledních 3 letech dochází k nárůstu násilné a mravnostní kriminality v případě okresů Zlín, Kroměříž, výrazný meziroční nárůst směrem k roku 2011 zaznamenal Vsetín.

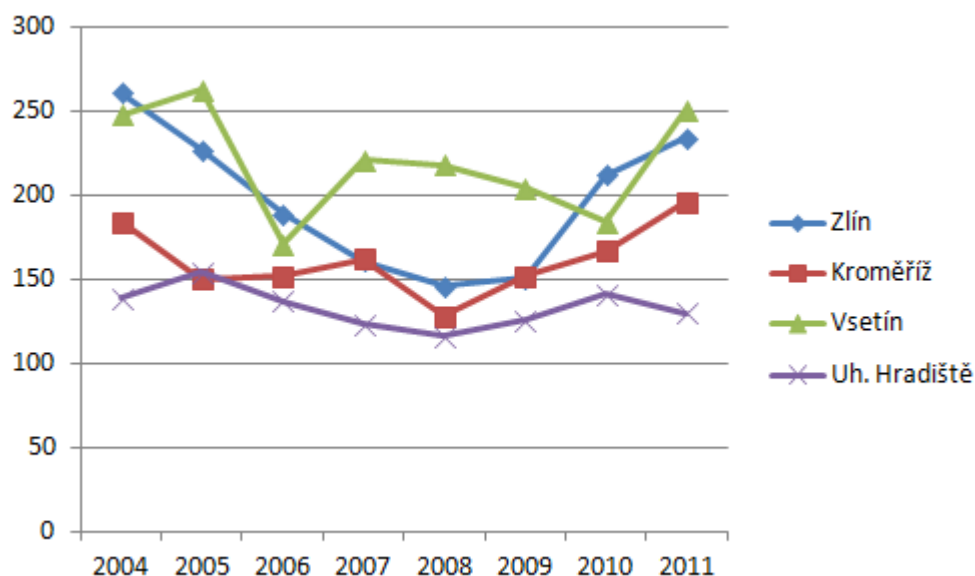
Největší podíl na násilné trestné činnosti mají trestné činy úmyslné ublížení na zdraví, porušování domovní svobody, loupeže, nebezpečné vyhrožování, vydírání a týrání osoby žijící ve společné domácnosti.

Tabulka č. 13: Počet násilných a mravnostních TČ v letech 2004–2011 ve ZK a jednotlivých okresech ZK

Okres	2004	2005	2006	2007	2008	2009	2010	2011
Kroměříž	184	150	152	162	128	152	167	196
Uh. Hradiště	139	154	137	123	116	126	141	130
Vsetín	248	263	171	221	218	204	184	251
Zlín	261	227	189	161	146	151	212	234
ZK celkem	832	794	649	667	608	633	704	811

Zdroj: Policie ČR

Graf č. 4: Vývoj násilné a mravnostní kriminality v okresech Zlínského kraje v letech 2004-2011



## Zatíženost územních odborů PČR dle vybraných kritérií v územní působnosti Zlínského kraje

Po přepočtu množství trestných činů připadajících na 10 000 obyvatel lze konstatovat, že okresy nejvíce zatížené celkovou kriminalitou (dle údajů za r. 2011) jsou okresy Vsetín a Kroměříž. V kategorii násilné a mravnostní kriminality jsou nejzatíženější opětovně okresy Vsetín a Kroměříž. V oblasti nejčtenější majetkové kriminality, krádeží vloupáním jsou nejvíce zatíženy okresy Vsetín a Zlín, u krádeží prostých okresy Vsetín a Kroměříž.

Tabulka č. 14: Zatíženost územních odborů ve ZK dle celkové TČ, násilné a mravnostní TČ v roce 2011

Okres	Počet obyvatel	Celková TČ			Násilná + mravnostní TČ		
		Počet	Index*	Pořadí	Počet	Index*	Pořadí
Kroměříž	108 055	1 740	161,0	2.	196	18,1	1.
Uh. Hradiště	144 203	2 003	138,9	4.	130	9,0	4.
Vsetín	145 464	2 560	176,0	1.	251	17,3	2.
Zlín	192 639	2 924	151,8	3.	234	12,2	3.
Zlínský kraj	590 361	9 227	156,3		811	13,7	

\*Počet trestných činů na 10 000 obyvatel

Zdroj: Policie ČR

Tabulka č. 15: Zatíženost územních odborů ve ZK dle krádeží vloupáním a krádeží prostých v roce 2011

Okres	Počet obyvatel	Krádeže vloupáním			Krádeže prosté		
		Počet	Index*	Pořadí	Počet	Index*	Pořadí
Kroměříž	108 055	250	23,1	4.	452	41,8	2.
Uh. Hradiště	144 203	365	25,3	3.	544	37,7	4.
Vsetín	145 464	498	34,2	1.	696	47,9	1.
Zlín	192 639	498	25,9	2.	754	39,1	3.
Zlínský kraj	590 361	1 611	27,3		2 446	41,4	

\*Počet trestných činů na 10 000 obyvatel

Zdroj: Policie ČR

## 2.3. Kriminalita ve Zlínském kraji a jeho jednotlivých obvodních odděleních územních odborů KŘP Zlínského kraje

### Obvodní oddělení PČR Územního odboru Kroměříž

Na území okresu Kroměříž je celkem 5 obvodních oddělení policie, která se nacházejí ve městech Bystřice pod Hostýnem, Holešov, Hulín, Kroměříž a Morkovice.

Nejvíce kriminalitou zatíženými obvodními odděleními na území okresu jsou Morkovice, Kroměříž a Bystřice pod Hostýnem, které se pohybují na prvních 3 místech ve všech sledovaných oblastech kriminality.

V případě Morkovic se jedná zejména o problematiku násilné a mravnostní trestné činnosti (index převyšuje nejen krajskou, ale i celorepublikovou hodnotu), územím obvodního oddělení navíc prochází významná dopravní trasa silnice č. I/50, spojující Brno s Uherským Hradištěm, která dále pokračuje směrem na Slovensko a která může umožňovat větší migraci osob a tedy i případných pachatelů. Dalším z faktorů, který může ovlivňovat kriminalitu zejména mladistvých je přítomnost výchovného ústavu pro mládež ve Střílkách.

Struktura kriminality obvodního oddělení Kroměříž je z velké části ovlivněna tím, že je zde vyšší koncentrace obyvatelstva, které je tvořeno výrazným podílem městského obyvatelstva. Podíl může mít i to, že městem Kroměříž prochází dálnice D1 (směr Brno – Přerov – Ostrava) a rovněž významnější turistický ruch.

Území obvodního oddělení Bystřice pod Hostýnem je rozsáhlou rekreační oblastí s vysokou migrací osob zejména v letní a zimní sezóně. Dalším z faktorů, který může ovlivňovat kriminalitu zejména nezletilých a mladistvých je přítomnost 2 výchovných zařízení pro děti a mládež v Bystřici pod Hostýnem a na Chvalčově.

Tabulka č. 16: Zatíženost územních odborů ve ZK dle celkové TČ, násilné a mravnostní TČ v roce 2011

Obvodní oddělení	Počet obyvatel	Celková TČ			Násilná + mravnostní TČ		
		Počet	Index*	Pořadí	Počet	Index*	Pořadí
Bystřice p. H.	16 002	252	157,5	3.	26	16,2	2.
Holešov	21 789	278	127,6	5.	34	15,6	4.
Hulín	16 151	225	139,3	4.	24	14,9	5.
Kroměříž	37 761	686	181,7	2.	61	16,2	2.
Morkovice	16 352	299	182,9	1.	51	31,2	1.

\*Počet trestných činů na 10 000 obyvatel

Zdroj: Policie ČR

Tabulka č. 17: Zatíženost územních odborů ve ZK dle krádeží vloupáním a krádeží prostých v roce 2011

Obvodní oddělení	Počet obyvatel	Krádeže vloupáním			Krádeže prosté		
		Počet	Index*	Pořadí	Počet	Index*	Pořadí
Bystřice p. H.	16 002	39	24,4	3.	75	46,9	1.
Holešov	21 789	36	16,5	4.	71	32,6	5.
Hulín	16 151	20	12,4	5.	66	40,9	4.
Kroměříž	37 761	113	29,9	1.	165	43,7	3.
Morkovice	16 352	42	25,7	2.	75	45,9	2.

\*Počet trestných činů na 10 000 obyvatel

Zdroj: Policie ČR

Tabulka č. 18: Pořadí obvodních oddělení v zatíženosti dle indexu nápadu TČ v okrese Kroměříž v roce 2011

	Celková TČ	Násilná a mravnostní TČ	Krádeže vloupáním	Krádeže prosté
1.	Morkovice	Morkovice	Kroměříž	Bystřice p. H.
2.	Kroměříž	Bystřice p. H.	Morkovice	Morkovice
3.	Bystřice p. H.	Kroměříž	Bystřice p. H.	Kroměříž
4.	Hulín	Holešov	Holešov	Hulín
5.	Holešov	Hulín	Hulín	Holešov

**Tabulka č. 19: Počet obyvatel v působnosti jednotlivých obvodních oddělení**

Obvodní oddělení	Obce a jejich části v působnosti	Počet obyvatel
Bystřice p. H.	Bílavsko, Blazice, Brusné, Bystřice p. H., Hlinsko p. H., Chomýž, Chvalčov, Komárno, Libosváry, Loukov, Mrlínek, Osíčko, Podhradní Lhota, Rajnochovice, Rusava, Rychlov, Slavkov p. H., Sovadina, Vítonice	16 002
Holešov	Bořenovice, Dobrotice, Holešov, Horní Lapač, Jankovice, Karlovice, Količín, Kostelec u Holešova, Kurovice, Lechotice, Ludslavice, Martinice, Míškovice, Němčice, Pacetluky, Prusinovice, Přílepy, Roštění, Rymice, Třebětice, Tučapy, Všetuly, Zahnašovice, Žeranovice, Žopy	21 789
Hulín	Břest, Hulín, Chrástany, Chropyně, Kyselovice, Plešovec, Plučsko, Pravčice, Skaštice, Záhlinice, Zářičí, Žalkovice	16 151
Kroměříž	Bařice, Bělov, Bezměrov, Bílany, Bojanovice, Drahlav, Hradisko, Chřibsko, Jarohněvice, Karolín, Kostelany, Kotojedy, Kroměříž, Kvasice, Lhotka, Lubná, Lutopecny, Měrůtky, Nová Dědina, Popovice, Postoupky, Rataje, Sobělice, Střížovice, Sulimov, Šelešovice, Těšnovice, Trávník, Újezdsko, Vážany, Velké Těšany, Vrbka, Zlámanka, Zlobice,	37 761
Morkovice	Blišice, Cetechovice, Cvrčovice, Divoky, Dřínov, Honětice, Hoštice, Chvalnov, Jestřabice, Koryčany, Kunkovice, Lebedov, Lhota, Lískovec, Lísky, Litenčice, Medlov, Milovice, Morkovice-Slížany, Nítkovice, Pačlavice, Počenice, Pornice, Prasklice, Roštín, Skržice, Soběsuky, Strabenice, Střílky, Těšánky, Tetětice, Troubky, Uhřice, Věžky, Vlčí Doly, Zástřízly, Zborovice, Zdislavice, Zdounky	16 352

*Zdroj: Policie ČR*

### Obvodní oddělení PČR Územního odboru Uherské Hradiště

Na území okresu Uherské Hradiště je celkem 5 obvodních oddělení policie, která se nacházejí ve městech Bojkovice, Buchlovice, Uherský Brod, Uherské Hradiště a Uherský Ostroh.

Nejvíce kriminalitou zatíženým obvodním oddělením na území okresu je Uherské Hradiště, které je dle počtu zde žijících obyvatel 2. největším obvodem v kraji. Významnou roli hraje i tvorba poměrně velké a kompaktní aglomerace 3 měst, kterými jsou Uherské Hradiště, Staré Město a Kunovice.

Díky relativně vysokému počtu obyvatel je z pohledu kriminality významný i Uherský Brod.

Problematiku kriminality zde může ovlivňovat i skutečnost, že okresem vede řada významných komunikací směřujících na Slovensko (č. I/50, I/55), přítomnost významného železničního uzlu a rekreačně a turisticky významné lokality (Buchlovicko, Bojkovicko, Uherskohradištsko), které na sebe zejména v létě váží velký počet osob.

**Tabulka č. 20: Zatíženost územních odborů ve ZK dle celkové TČ, násilné a mravnostní TČ v roce 2011**

Obvodní oddělení	Počet obyvatel	Celková TČ			Násilná + mravnostní TČ		
		Počet	Index*	Pořadí	Počet	Index*	Pořadí
Bojkovice	11 857	129	108,8	3.	10	8,4	3.
Buchlovice	15 589	162	103,9	4.	15	9,6	2.
Uh. Brod	41 766	489	117,1	2.	35	8,4	3.
Uh. Hradiště	60 242	1 071	177,8	1.	62	10,3	1.
Uh. Ostroh	14 749	152	103,1	5.	8	5,4	5.

*\*Počet trestných činů na 10 000 obyvatel*
*Zdroj: Policie ČR*

Tabulka č. 21: Zatíženost územních odborů ve ZK dle krádeží vloupáním a krádeží prostých v roce 2011

Obvodní oddělení	Počet obyvatel	Krádeže vloupáním			Krádeže prosté		
		Počet	Index*	Pořadí	Počet	Index*	Pořadí
Bojkovice	11 857	19	16,0	5.	29	24,5	4.
Buchlovice	15 589	48	30,8	1.	32	20,5	5.
Uh. Brod	41 766	117	28,0	2.	126	30,2	3.
Uh. Hradiště	60 242	147	24,4	3.	311	51,6	1.
Uh. Ostroh	14 749	34	23,1	4.	46	31,2	2.

\*Počet trestných činů na 10 000 obyvatel

Zdroj: Policie ČR

Tabulka č. 22: Pořadí obvodních oddělení v zatíženosti dle indexu nápadu TČ v okrese Uherské Hradiště v roce 2011

	Celková TČ	Násilná a mravnostní TČ	Krádeže vloupáním	Krádeže prosté
1.	Uh. Hradiště	Uh. Hradiště	Buchlovice	Uh. Hradiště
2.	Uh. Brod	Buchlovice	Uh. Brod	Uh. Ostroh
3.	Bojkovice	Bojkovice	Uh. Hradiště	Uh. Brod
4.	Buchlovice	Uh. Brod	Uh. Ostroh	Bojkovice
5.	Uh. Ostroh	Uh. Ostroh	Bojkovice	Buchlovice

Tabulka č. 23: Počet obyvatel v působnosti jednotlivých obvodních oddělení

Obvodní oddělení	Obce a jejich části v působnosti	Počet obyvatel
Bojkovice	Bojkovice, Hostětín, Komňa, Nezdenice, Pitín, Rudice, Starý Hrozenkov, Šumice, Vápenice, Vyškovec, Záhorovice, Žitková	11 857
Buchlovice	Boršice, Břestek, Buchlovice, Hostějov, Medlovice, Nedakonice, Ořechov, Osvětimany, Polešovice, Staré Hutě, Stříbrnice, Stupava, Tučapy, Tupesy, Újezdec, Vážany, Zlechov	15 589
Uh. Brod	Bánov, Březová, Bystřice pod Lopeníkem, Dolní Němčí, Drslavice, Horní Němčí, Hradčovice, Korytná, Lopeník, Nivnice, Pašovice, Prakšice, Slavkov, Strání, Suchá Loz, Uherský Brod, Veletiny, Vlčnov	41 766
Uh. Hradiště	Babice, Bílovice, Březolupy, Částkov, Huštěnovice, Jalubí, Jankovice, Javorovec, Kněžpole, Kostelany n. Mor., Košíky, Kudlovice, Kunovice, Mistřice, Modrá, Nedachlebice, Podolí, Popovice, Salaš, Staré Město, Sušice, Svárov, Topolná, Traplice, Uherské Hradiště, Velehrad, Zlámanec	60 242
Uh. Ostroh	Boršice u Blatnice, Hluk, Ostrožská Lhota, Ostrožská Nová Ves, Uherský Ostroh	14 749

Zdroj: Policie ČR

### Obvodní oddělení PČR Územního odboru Vsetín

Na území okresu Vsetín je celkem 6 obvodních oddělení policie, která se nacházejí ve městech Horní Lideč, Jablůnka, Karolínka, Rožnov pod Radhoštěm, Valašské Meziříčí a Vsetín.

Celý okres Vsetín je významnou měrou zatížen kriminalitou a v rámci Zlínského kraje je nejvíce zatíženým u všech sledovaných druhů kriminality. U násilné a mravnostní kriminality hodnoty indexu u OOP Valašské Meziříčí a Karolínka převyšují nejen jeho krajské, ale i celorepublikové hodnoty.

Důvodem obecně vysoké kriminality na Vsetínsku může být přítomnost řady faktorů, jako jsou například významné komunikace vedoucí napříč okresem (č. I/35, I/57) směrem na Slovensko, významný železniční uzel ve Valašském Meziříčí. Dalším prvkem ovlivňujícím úroveň kriminality může být to, že celý okres je významným centrem celoročního turistického ruchu (CHKO Beskydy zaujímají velkou část okresu), který z důvodu atraktivity regionu na sebe váže vysoký počet návštěvníků a jejich migraci. K tomuto lze rovněž přiřadit významnost geografického faktoru, rozlehlost a členitost území okresu Vsetín. Rovněž problematika vyššího podílu nezaměstnaných, než je hodnota celokrajského údaje u registrované nezaměstnanosti a dále bývalá vazba na předchozí správní centrum (Ostrava a bývalý Severomoravský kraj) patrně sehrává vliv v případě jak majetkové, tak násilné trestné činnosti.

Tabulka č. 24: Zatíženost územních odborů ve ZK dle celkové TČ, násilné a mravnostní TČ v roce 2011

Obvodní oddělení	Počet obyvatel	Celková TČ			Násilná + mravnostní TČ		
		Počet	Index*	Pořadí	Počet	Index*	Pořadí
Horní Lideč	11 641	99	85,0	6.	6	5,2	6.
Jablůnka	11 391	137	120,3	5.	14	12,3	5.
Karolinka	13 196	213	161,4	4.	31	23,5	1.
Rožnov p. R.	39 145	719	217,9	1.	69	20,9	3.
Val. Meziříčí	36 788	801	217,7	2.	82	22,3	2.
Vsetín	33 303	591	177,5	3.	49	14,7	4.

\*Počet trestných činů na 10 000 obyvatel

Zdroj: Policie ČR

Tabulka č. 25: Zatíženost územních odborů ve ZK dle krádeží vloupáním a krádeží prostých v roce 2011

Obvodní oddělení	Počet obyvatel	Krádeže vloupáním			Krádeže prosté		
		Počet	Index*	Pořadí	Počet	Index*	Pořadí
Horní Lideč	11 641	22	18,9	6.	11	9,4	6.
Jablůnka	11 391	36	31,6	4.	32	28,1	5.
Karolinka	13 196	47	35,6	3.	53	40,2	4.
Rožnov p. R.	39 145	159	48,2	1.	229	69,4	1.
Val. Meziříčí	36 788	136	37,0	2.	228	62,0	2.
Vsetín	33 303	98	29,4	5.	143	42,9	3.

\*Počet trestných činů na 10 000 obyvatel

Zdroj: Policie ČR

Tabulka č. 26: Pořadí obvodních oddělení v zatíženosti dle indexu nápadu TČ v okrese Vsetín v roce 2011

	Celková TČ	Násilná a mravnostní TČ	Krádeže vloupáním	Krádeže prosté
1.	Rožnov p. R.	Karolinka	Rožnov p. R.	Rožnov p. R.
2.	Val. Meziříčí	Val. Meziříčí	Val. Meziříčí	Val. Meziříčí
3.	Vsetín	Rožnov p. R.	Karolinka	Vsetín
4.	Karolinka	Vsetín	Jablůnka	Karolinka
5.	Jablůnka	Jablůnka	Vsetín	Jablůnka
6.	Horní Lideč	Horní Lideč	Horní Lideč	Horní Lideč



**Tabulka č. 27: Počet obyvatel v působnosti jednotlivých obvodních oddělení**

Obvodní oddělení	Obce a jejich části v působnosti	Počet obyvatel
Horní Lideč	Francova Lhota, Horní Lideč, Lačnov, Leskovec, Lidečko, Lužná, Pozděchov, Prlov, Seninka, Střelná, Študlov, Valašská Polanka, Valašská Senice, Valašské Příkazy	11 641
Jablůnka	Bystřička, Hošťálková, Jablůnka, Kateřinice, Malá Bystřice, Míkulůvka, Oznice, Pržno, Ratiboř, Růžďka, Velká Lhota	11 391
Karolinka	Halenkov, Huslenky, Karolinka, Nový Hrozenkov, Velké Karlovice, Zděchov	13 196
Rožnov p. R.	Dolní Bečva, Horní Bečva, Hutisko-Solanec, Prostřední Bečva, Rožnov pod Radhoštěm, Střítež nad Bečvou, Valašská Bystřice, Vidče, Vigantice, Zašová, Zubří	39 145
Val. Meziříčí	Branky, Choryně, Jarcová, Kelč, Kladeruby, Kunovice, Lešná, Loučka, Podolí, Police, Valašské Meziříčí	36 788
Vsetín	Hovězí, Janová, Lhota u Vsetína, Liptál, Ústí, Vsetín	33 303

*Zdroj: Policie ČR*

### Obvodní oddělení PČR Územního odboru Zlín

Na území okresu Zlín je celkem 8 obvodních oddělení policie, která se nacházejí ve městech Fryšták, Luhačovice, Napajedla, Otrokovice, Slavičín, Valašské Klobouky, Vizovice a Zlín.

Problematika kriminality okresu Zlín je ovlivněna celkovým počtem zde žijících obyvatel. Jen v samotných ORP Zlín s krajským městem a sousedním ORP Otrokovice žije přibližně tolik obyvatel jako v samotných okresech Kroměříž, Uherské Hradiště, eventuálně Vsetín. Nejvíce kriminalitou zatíženými obvodními odděleními jsou Otrokovice, Zlín a Vizovice.

Okresem Zlín prochází řada významných silničních i železničních tras (silnice č. I/49, I/55) s neméně významnými dopravními uzly (např. Otrokovice). Na Otrokovicku díky zvýšené koncentraci významnějších průmyslových firem (např. Barum Continental, Toma) a migraci osob za prací je řada ubytovacích kapacit.

Významným prvkem je i to, že okres Zlín má řadu sezonně (zejména letní sezona) zajímavých turistických lokalit, které na sebe váží vyšší koncentraci osob (např. samotné město Zlín, Vizovicko, Luhačovice, v okolí Fryštáku rekreační oblast Hostýnských vrchů).

**Tabulka č. 28: Zatíženost územních odborů ve ZK dle celkové TČ, násilné a mravnostní TČ v roce 2011**

Obvodní oddělení	Počet obyvatel	Celková TČ			Násilná + mravnostní TČ		
		Počet	Index*	Pořadí	Počet	Index*	Pořadí
Fryšták	11 008	112	101,7	6.	20	18,2	1.
Luhačovice	14 485	162	111,8	5.	10	6,9	7.
Napajedla	13 660	184	134,7	4.	13	9,5	5.
Otrokovice	23 663	452	191,0	1.	37	15,6	2.
Slavičín	9 471	69	72,9	8.	7	7,4	6.
Val. Klobouky	22 083	165	74,7	7.	9	4,1	8.
Vizovice	15 436	243	157,4	3.	19	12,3	4.
Zlín	82 833	1 537	185,6	2.	119	14,4	3.

*\*Počet trestných činů na 10 000 obyvatel*
*Zdroj: Policie ČR*

Tabulka č. 29: Zatíženost územních odborů ve ZK dle krádeží vloupáním a krádeží prostých v roce 2011

Obvodní oddělení	Počet obyvatel	Krádeže vloupáním			Krádeže prosté		
		Počet	Index*	Pořadí	Počet	Index*	Pořadí
Fryšták	11 008	19	17,3	6.	18	16,4	6.
Luhačovice	14 485	25	17,3	6.	44	30,4	4.
Napajedla	13 660	36	26,4	4.	40	29,3	5.
Otrokovice	23 663	79	33,4	2.	130	54,9	1.
Slavičín	9 471	10	10,6	8.	5	5,3	8.
Val. Klobouky	22 083	43	19,5	5.	29	13,1	7.
Vizovice	15 436	56	36,3	1.	51	33,0	3.
Zlín	82 833	230	27,8	3.	437	52,8	2.

\*Počet trestných činů na 10 000 obyvatel

Zdroj: Policie ČR

Tabulka č. 30: Pořadí obvodních oddělení v zatíženosti dle indexu nápadu TČ v okrese Zlín v roce 2011

	Celková TČ	Násilná a mravnostní TČ	Krádeže vloupáním	Krádeže prosté
1.	Otrokovice	Fryšták	Vizovice	Otrokovice
2.	Zlín	Otrokovice	Otrokovice	Zlín
3.	Vizovice	Zlín	Zlín	Vizovice
4.	Napajedla	Vizovice	Napajedla	Luhačovice
5.	Luhačovice	Napajedla	Val. Klobouky	Napajedla
6.	Fryšták	Slavičín	Fryšták	Fryšták
7.	Val. Klobouky	Luhačovice	Luhačovice	Val. Klobouky
8.	Slavičín	Val. Klobouky	Slavičín	Slavičín

Tabulka č. 31: Počet obyvatel v působnosti jednotlivých obvodních oddělení

Obvodní oddělení	Obce a jejich části v působnosti	Počet obyvatel
Fryšták	Držková, Fryšták, Hvozdná, Kašava, Lukov, Lukoveček, Ostrata, Vlčková, Kostelec u Zlína, Štípa, Vítová, Podkopná Lhota, Trnava, Hrobice, Velšková	11 008
Luhačovice	Biskupice, Březůvky, Dobrkovice, Dolní Lhota, Doubravy, Horní Lhota, Hřivínův Újezd, Kaňovice, Kelníky, Ludkovice, Luhačovice, Podhradí, Pozlovice, Provodov, Sehradice, Slopné, Velký Ořečov	14 485
Napajedla	Halenkovice, Komárov, Napajedla, Oldřichovice, Pohořelice, Spytihněv, Žlutava	13 660
Otrokovice	Bělov, Hostišová, Machová, Mysločovice, Otrokovice, Sazovice, Tlumačov	23 663
Slavičín	Bohuslavice nad Vlárí, Divnice, Jestřábí, Lipová, Nevšová, Petrůvka, Rokytnice, Rudimov, Slavičín, Šanov	9 471
Val. Klobouky	Brumov-Bylnice, Drnovice, Haluzice, Křekov, Loučka, Návojná, Nedašov, Nedašova Lhota, Poteč, Štítná nad Vlárí, Tichov, Újezd, Valašské Klobouky, Vlachova Lhota, Vlachovice, Vysoké Pole	22 083
Vizovice	Bratřejov, Březová, Dešná, Jasenná, Lhotsko, Lutonina, Neubuz, Slušovice, Ublo, Veselá, Vizovice, Všemina, Zádveřice-Raková, Lípa	15 436
Zlín	Bohuslavice u Zlína, Březnice, Karlovice, Lhota, Racková, Šarovy, Tečovice, Zlín, Želechovice nad Dřevnicí	82 833

Zdroj: Policie ČR

## Hodnocení zatíženosti obvodních oddělení Policie ČR

Tabulka č. 32: Pořadí zatíženosti obvodních oddělení ve Zlínském kraji dle indexu nápadu TČ v roce 2011

Pořadí	Obvodní oddělení	Okres	Index*
1.	Valašské Meziříčí	Vsetín	217,7
2.	Otrokovice	Zlín	191,0
3.	Zlín	Zlín	185,6
4.	Rožnov pod Radhoštěm	Vsetín	183,7
5.	Morkovice	Kroměříž	182,9
6.	Kroměříž	Kroměříž	181,7
7.	Uherské Hradiště	Uherské Hradiště	177,8
8.	Vsetín	Vsetín	177,5
9.	Karolinka	Vsetín	161,4
10.	Bystřice pod Hostýnem	Kroměříž	157,5
11.	Vizovice	Zlín	157,4
12.	Hulín	Kroměříž	139,3
13.	Napajedla	Zlín	134,7
14.	Holešov	Kroměříž	127,6
15.	Jablůnka	Vsetín	120,3
16.	Uherský Brod	Uherské Hradiště	117,1
17.	Luhačovice	Zlín	111,8
18.	Bojkovice	Uherské Hradiště	108,8
19.	Buchlovice	Uherské Hradiště	103,9
20.	Uherský Ostroh	Uherské Hradiště	103,1
21.	Fryšták	Zlín	101,7
22.	Horní Lideč	Vsetín	85,0
23.	Valašské Klobouky	Zlín	74,7
24.	Slavičín	Zlín	72,9

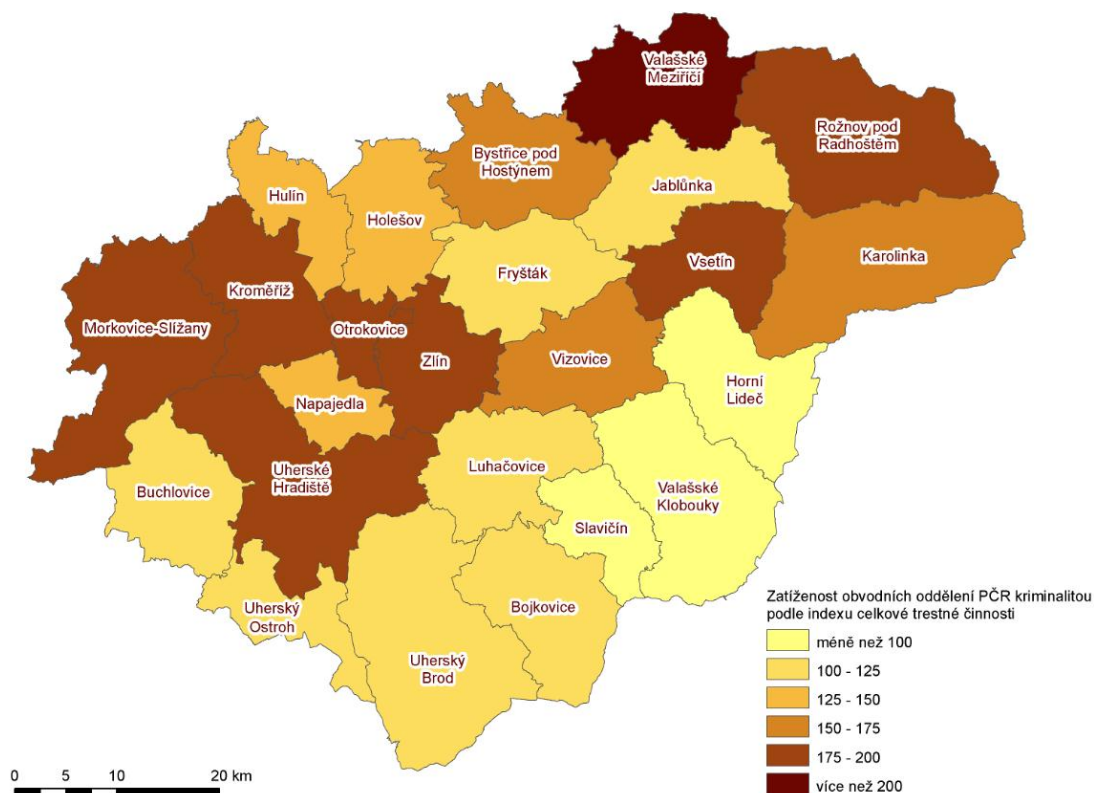
\*Počet trestných činů na 10 000 obyvatel

**Tabulka č. 33: Zatíženost jednotlivých obvodních oddělení PČR v kraji dle skupin trestných činů**

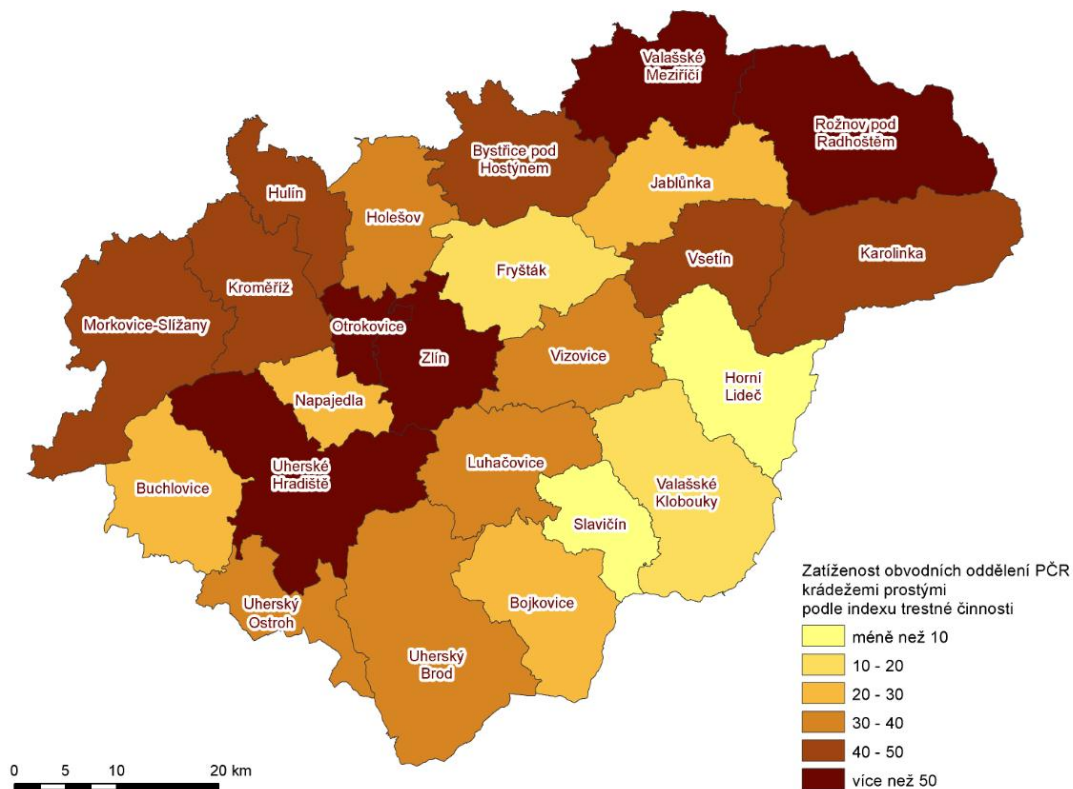
Obvodní oddělení	Okres	Počet obyvatel	TČ celkem			Násilná a mravnostní TČ			Krádeže vloupáním			Krádeže prosté		
			Absolutní počet	Index*	Pořadí	Absolutní počet	Index*	Pořadí	Absolutní počet	Index*	Pořadí	Absolutní počet	Index*	Pořadí
Bojkovice	UH	11 857	129	108,8	18.	10	8,4	18.	19	16,0	22.	29	24,5	19.
Buchlovice	UH	15 589	162	103,9	19.	15	9,6	16.	48	30,8	7.	32	20,5	20.
Bystřice p. H.	KM	16 002	252	157,5	10.	26	16,2	6.	39	24,4	15.	75	46,9	6.
Fryšták	ZL	11 008	112	101,7	21.	20	18,2	5.	19	17,3	19.	18	16,4	21.
Holešov	KM	21 789	278	127,6	14.	34	15,6	9.	36	16,5	21.	71	32,6	13.
Horní Lideč	ZL	11 641	99	85,0	22.	6	5,2	23.	22	18,9	18.	11	9,4	23.
Hulín	KM	16 151	225	139,3	12.	24	14,9	10.	20	12,4	23.	66	40,9	10.
Jablůnka	VS	11 391	137	120,3	15.	14	12,3	14.	36	31,6	6.	32	28,1	18.
Karolinka	VS	13 196	213	161,4	9.	31	23,5	2.	47	35,6	4.	53	40,2	11.
Kroměříž	KM	37 761	686	181,7	6.	61	16,2	7.	113	29,9	8.	165	43,7	8.
Luhačovice	ZL	14 485	162	111,8	17.	10	6,9	21.	25	17,3	20.	44	30,4	15.
Morkovice	KM	16 352	299	182,9	5.	51	31,2	1.	42	25,7	13.	75	45,9	7.
Napajedla	ZL	13 660	184	134,7	13.	13	9,5	17.	36	26,4	12.	40	29,3	17.
Otrokovice	ZL	23 663	452	191,0	2.	37	15,6	8.	79	33,4	5.	130	54,9	3.
Rožnov p. R.	VS	39 145	719	183,7	4.	69	17,6	4.	159	40,6	1.	229	58,5	2.
Slavičín	ZL	9 471	69	72,9	24.	7	7,4	20.	10	10,6	24.	5	5,3	24.
Uh. Brod	UH	41 766	489	117,1	16.	35	8,4	19.	117	28,0	10.	126	30,2	16.
Uh. Hradiště	UH	60 242	1 071	177,8	7.	62	10,3	15.	147	24,4	14.	311	51,6	5.
Uh. Ostroh	UH	14 749	152	103,1	20.	8	5,4	22.	34	23,1	16.	46	31,2	14.
Val. Klobouky	ZL	22 083	165	74,7	23.	9	4,1	24.	43	19,5	17.	29	13,1	22.
Val. Meziříčí	VS	36 788	801	217,7	1.	82	22,3	3.	136	37,0	2.	228	62,0	1.
Vizovice	ZL	15 436	243	157,4	11.	19	12,3	13.	56	36,3	3.	51	33,0	12.
Vsetín	VS	33 303	591	177,5	8.	49	14,7	11.	98	29,4	9.	143	42,9	9.
Zlín	ZL	82 833	1 537	185,6	3.	119	14,4	12.	230	27,8	11.	437	52,8	4.
<b>Zlínský kraj</b>		<b>590 361</b>	<b>9 227</b>	<b>159,5</b>		<b>811</b>	<b>13,7</b>		<b>1 611</b>	<b>27,3</b>		<b>2 446</b>	<b>41,4</b>	
<b>Česká republika</b>		<b>10 507 203</b>	<b>317 177</b>	<b>301,9</b>		<b>19 409</b>	<b>18,5</b>		<b>59 672</b>	<b>56,8</b>		<b>124 274</b>	<b>118,3</b>	

*\*Počet trestných činů na 10 000 obyvatel*
*Zdroj: Policie ČR*
*Pozn.: údaje dle statistik k 31.12.2011 (zvýrazněny jsou údaje přesahující hodnotu indexu kraje)*

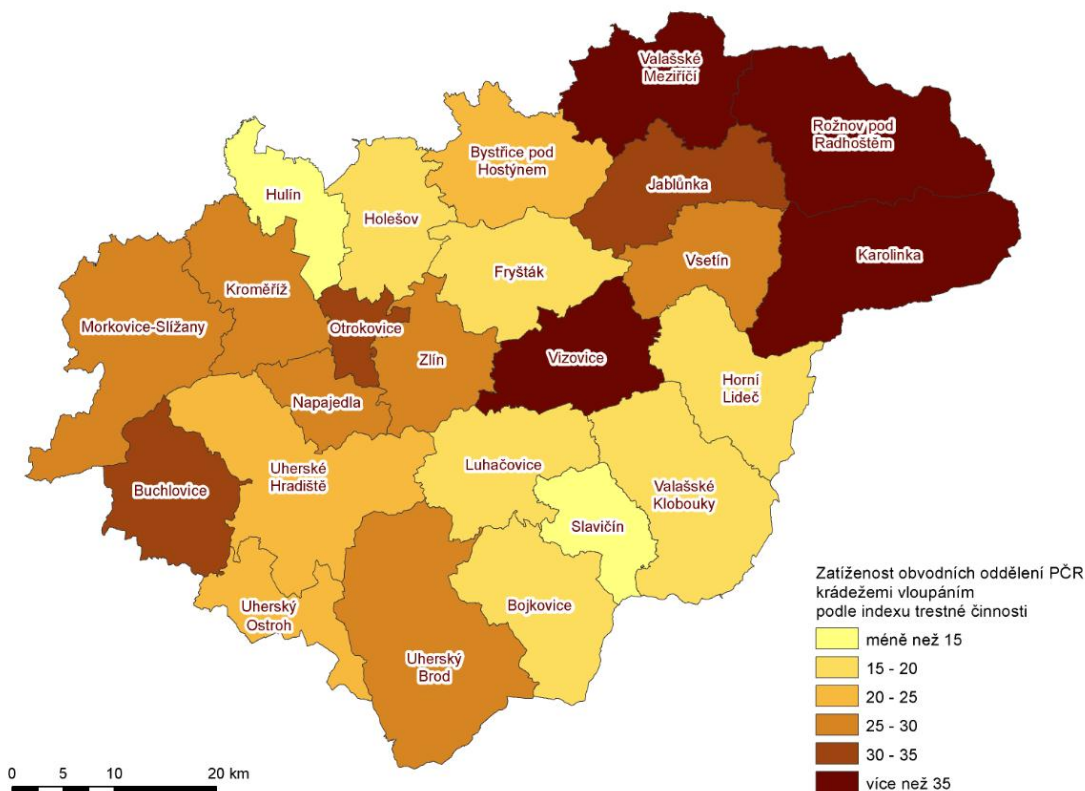
Mapa č. 1: Zatíženost obvodních oddělení PČR ve Zlínském kraji v roce 2011  
(dle indexu celkové TČ)



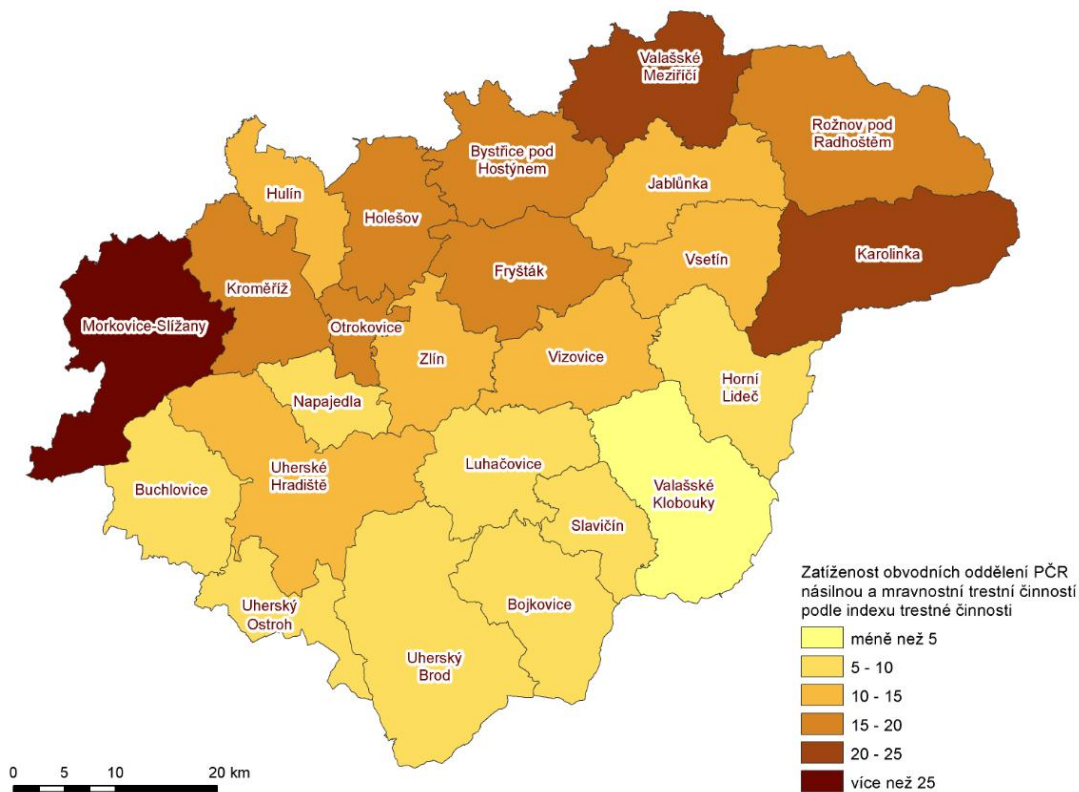
Mapa č. 2: Zatíženost obvodních oddělení PČR ve Zlínském kraji v roce 2011  
(dle indexu krádeží prostých)



Mapa č. 3: Zatíženost obvodních oddělení PČR ve Zlínském kraji v roce 2011  
(dle indexu krádeží vloupáním)



Mapa č. 4: Zatíženost obvodních oddělení PČR ve Zlínském kraji v roce 2011  
(dle indexu násilné a mravnostní TČ)



### Struktura pachatelů na úrovni územních odborů PČR Zlínského kraje

Míra podílu páchaní trestné činnosti osobami ve Zlínském kraji v r. 2011 nedosahuje indexu zjištěného v rámci České republiky. Vyšších hodnot blízcích se celorepublikovým hodnotám je dosahováno pouze v okresech Kroměříž a Vsetín, a to nejen u celkového počtu, ale i u všech sledovaných skupin pachatelů (recidivisté, muži, ženy, mladiství, nezletilí).

Podíl trestné činnosti páchané muži, eventuálně ženami ve Zlínském kraji v r. 2011 se výrazněji ve srovnání s celorepublikovým podílem neliší. Trestné činnosti se v kraji dopouští většinou muži (88,3 %, pro srovnání v ČR muži 86,7 %)

V případě osob opakovaně dopouštějících se trestné činnosti (recidivisté) v r. 2011 je podíl těchto osob výrazně menší (výjimkou je pouze okres Vsetín), zajímavým zjištěním je podíl mladistvých z okresu Kroměříž na páchané trestné činnosti (index 6,02), neboť výrazně převyšuje jak hodnoty v kraji (index 3,38), tak i v České republice (index 3,84). Důvodem uvedeného jevu je zvýšený podíl v případě trestného činu maření výkonu úředního rozhodnutí (cca 17 %), a to u mladistvých a nezletilých, kteří absolvují ústavní výchovu v tomu určených výchovných zařízeních. Tato zařízení se ve Zlínském kraji nacházejí pouze v okrese Kroměříž v Bystřici p. H. a Chvalčově (území OOP Bystřice p. H.) a Střílkách (OOP Morkovice). Další podíl na trestné činnosti byl v r. 2011 v tomto okrese způsoben zejména mladistvými i násilnou trestnou činností (např. úmyslná ublížení na zdraví, loupežná přepadení, vydírání).

Tabulka č. 34: Celkový počet pachatelů trestných činů a počet recidivistů ve Zlínském kraji v roce 2011

Územní odbor (okres)	Počet obyvatel	Pachatelé celkem			Recidivisté		
		Počet	Index*	Pořadí	Počet	Index*	Pořadí
Kroměříž	108 055	1 020	94,4	1.	434	40,16	2.
Uh. Hradiště	144 203	1 104	76,6	4.	500	34,67	3.
Vsetín	145 464	1 354	93,1	2.	694	47,71	1.
Zlín	192 639	1 481	76,9	3.	612	31,77	4.
Zlínský kraj	590 361	4 959	84,0		2 240	37,94	
Česká republika	10 507 203	114 975	109,4		55 717	53,03	

Zdroj: Policie ČR

Tabulka č. 35: Počet mužů a žen podílejících se na trestné činnosti ve Zlínském kraji v roce 2011

Územní odbor (okres)	Počet obyvatel	Muži			Ženy		
		Počet	Index*	Pořadí	Počet	Index*	Pořadí
Kroměříž	108 055	902	83,48	1.	118	10,92	2.
Uh. Hradiště	144 203	980	67,96	3.	124	8,60	4.
Vsetín	145 464	1 191	81,88	2.	163	11,21	1.
Zlín	192 639	1 307	67,85	4.	174	9,03	3.
Zlínský kraj	590 361	4 380	74,19		579	9,81	
Česká republika	10 507 203	99 715	94,90		15 260	14,52	

Zdroj: Policie ČR

Tabulka č. 36: Počet nezletilých a mladistvých podílejících se na trestné činnosti ve Zlínském kraji v roce 2011

Územní odbor (okres)	Počet obyvatel	Nezletilí			Mladiství		
		Počet	Index*	Pořadí	Počet	Index*	Pořadí
Kroměříž	108 055	12	1,11	1.	65	6,02	1.
Uh. Hradiště	144 203	6	0,42	3.	31	2,15	4.
Vsetín	145 464	13	0,89	2.	49	3,37	2.
Zlín	192 639	8	0,42	3.	52	2,70	3.
Zlínský kraj	590 361	39	0,66		197	3,34	
Česká republika	10 507 203	1 568	1,49		4 038	3,84	

\*Počet pachatelů trestných činů na 10 000 obyvatel

Zdroj: Policie ČR

## 2.4. Přestupky a dopravní nehodovost ve Zlínském kraji

### Přestupky šetřené ve Zlínském kraji v letech 2010 – 2011

Na řešení spáchaných přestupků, zejména těch, jež vykazují prvek „kriminality“ se podílí řada subjektů, mezi nimi zejména přestupkové orgány obcí, obecní (městské) policie a rovněž Policie ČR. V oblasti kontroly dodržování veřejného pořádku, na úseku majetku a zejména v oblasti bezpečnosti silničního provozu (dopravy) je vysoký podíl šetřených přestupků na straně obecních policií a Policie ČR. Přestupky mimo kompetenci šetření ze strany Policie ČR jsou šetřeny přestupkovými orgány jednotlivých obcí.

Tabulka č. 37: Přestupky šetřené územními odbory KŘP ZK

Územní odbor (okres)	Přestupky celkem		Doprava		Majetek		Veř. pořádek a obč. soužití	
	2010	2011	2010	2011	2010	2011	2010	2011
Kroměříž	12 038	12 236	9 331	11 493	1 438	1 491	988	968
Uh. Hradiště	18 892	19 664	14 207	17 195	1 895	1 933	2 069	1 981
Vsetín	17 870	17 190	13 319	13 217	2 257	2 245	1 639	1 917
Zlín	21 779	23 545	16 484	17 993	2 110	2 329	2 282	2 359
ZK celkem	70 579	72 635	53 341	59 898	7 700	7 998	6 978	7 225

Tabulka č. 38: Přestupky šetřené na území jednotlivých okresů Zlínského kraje přestupkovými orgány mimo PČR

Územní odbor (okres)	Přestupky celkem		Doprava		Majetek		Veř. pořádek a obč. soužití		„Drogové“ přestupky	
	2010	2011	2010	2011	2010	2011	2010	2011	2010	2011
Kroměříž	2 932	2 653	1 727	690	140	113	330	290	5	7
Uh. Hradiště	2 943	2 669	1 469	1 211	122	98	360	267	7	12
Vsetín	5 281	4 878	1 802	1 650	500	539	711	841	13	18
Zlín	6 272	6 709	2 508	2 568	564	549	1 070	1 022	12	34
ZK celkem	17 428	16 909	7 506	6 119	1 326	1 299	2 471	2 420	37	71



Tabulka č. 39: Přestupky šetřené na území ORP přestupkovými orgány mimo PČR (údaje dle statistik k 31.12.2011 – zvýrazněny jsou údaje přesahující hodnotu indexu kraje)

ORP	Okres	Počet obyvatel	Přestupky celkem			Doprava			Majetek			Veř. pořádek a obč. soužití		
			Absolutní počet	Index*	Pořadí	Absolutní počet	Index*	Pořadí	Absolutní počet	Index*	Pořadí	Absolutní počet	Index*	Pořadí
Bystřice p.H.	KM	16 002	436	272,5	6.	79	49,4	12.	17	10,6	10.	27	16,9	11.
Holešov	KM	21 789	749	343,8	3.	149	68,4	8.	15	6,9	12.	21	9,6	13.
Kroměříž	KM	70 264	1468	208,9	10.	462	65,8	9.	81	11,5	7.	242	34,4	5.
Rožnov p.R.	VS	35 363	839	237,3	9.	283	80,0	6.	55	15,6	4.	72	20,4	10.
Val. Meziříčí	VS	42 178	1072	254,2	8.	332	78,7	7.	50	11,9	6.	129	30,6	8.
Vsetín	VS	67 118	2967	442,1	1.	1035	154,2	2.	434	64,7	1.	640	95,4	1.
Uh. Brod	UH	53 623	814	151,8	13.	297	55,4	11.	57	10,6	10.	144	26,9	9.
Uh. Hradiště	UH	90 580	1855	204,8	11.	914	100,9	5.	41	4,5	13.	123	13,6	12.
Luhačovice	ZL	19 153	507	264,7	7.	237	123,7	3.	24	12,5	5.	64	33,4	7.
Otrokovice	ZL	34 937	1033	295,7	5.	406	116,2	4.	89	25,5	3.	262	75,0	2.
Val. Klobouky	ZL	23 761	414	174,2	12.	115	48,4	13.	27	11,4	8.	80	33,7	6.
Vizovice	ZL	16 669	502	301,2	4.	99	59,4	10.	19	11,4	8.	65	39,0	4.
Zlín	ZL	98 924	4253	429,9	2.	1711	173,0	1.	390	39,4	2.	551	55,7	3.
<b>Zlínský kraj</b>		590 361	16 909	286,4		6 119	103,6		1 299	22,0		2 420	41,0	

\*Počet přestupků na 10 000 obyvatel

### Dopravní nehodovost ve Zlínském kraji

Trend vývoje dopravní nehodovosti ve Zlínském kraji měl do roku 2008 mírně klesající tendenci. Od roku 2009 z důvodu změny pravidel v hlášení dopravních nehod Policií ČR počet dopravních nehod výrazně poklesl, neboť se jedná pouze o dopravní nehody, které byly předmětem šetření policií, tedy těch, kde byla způsobena škoda vyšší než 100 000 Kč, došlo ke škodě na majetku třetí osoby, případně došlo k újmě na zdraví nebo smrti osoby. Ostatní nehody jsou jejich účastníky hlášeny na základě novely zákona o silničním provozu provedené zákonem č. 274/2008 Sb. přímo příslušné pojišťovně v rámci zákonného pojištění vozidel (tzv. povinného ručení).

Od roku 2007 dochází k poklesu počtu usmrcených osob (dle statistických údajů PČR jde o úmrtí osob do 24 hod. po nehodě).

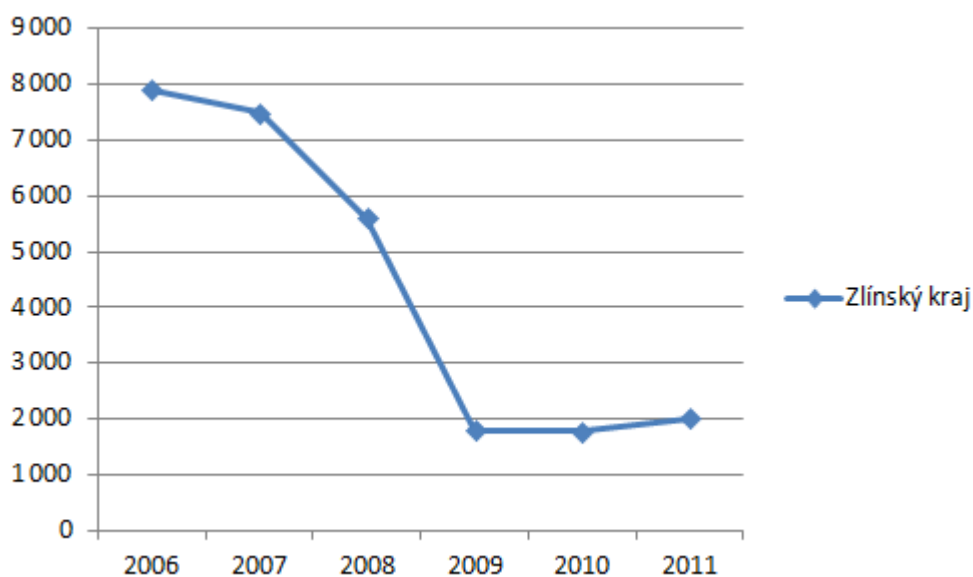
Tabulka č. 40: Údaje k dopravní nehodovosti ve Zlínském kraji v letech 2006 – 2011

	Zlínský kraj celkem					
	2006	2007	2008	2009	2010	2011
Celkem DN	7 904	7 481	5 596	1 798	1 780	2 014
▪ usmrceno*	41	60	45	43	40	38
▪ těžce zraněno	220	240	231	229	172	179
▪ lehce zraněno	1191	1272	1180	1109	1122	1077
▪ hmotná škoda mil. Kč	327,1	330,5	256,8	113,9	126,6	125,8
▪ alkohol u viníka DN	423	462	375	312	268	278

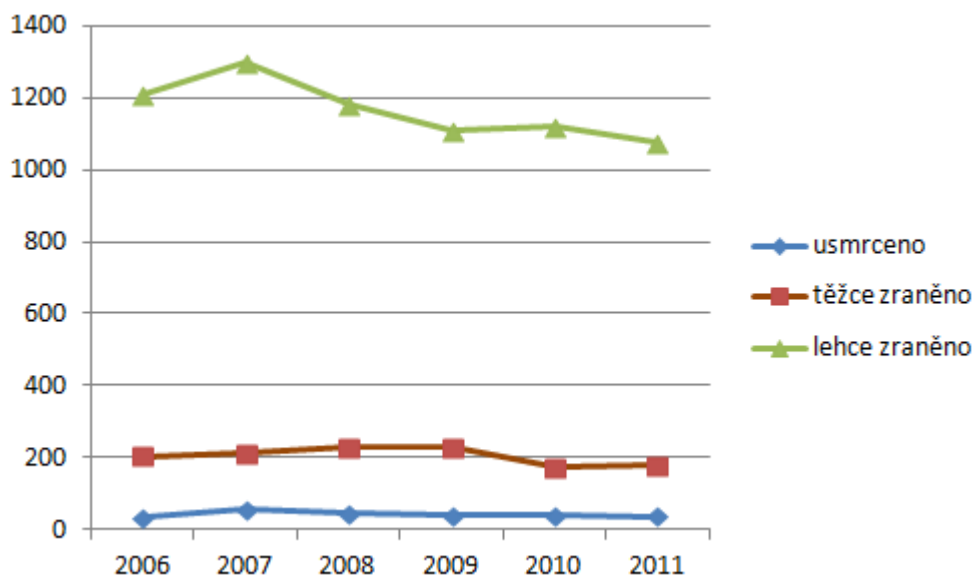
\*Počet usmrcených do 24 hod. po nehodě

Zdroj: Policie ČR

Graf č. 5: Vývoj dopravní nehodovosti v kraji



Graf č. 6: Vývoj následků způsobených dopravními nehodami (zranění, úmrtí)

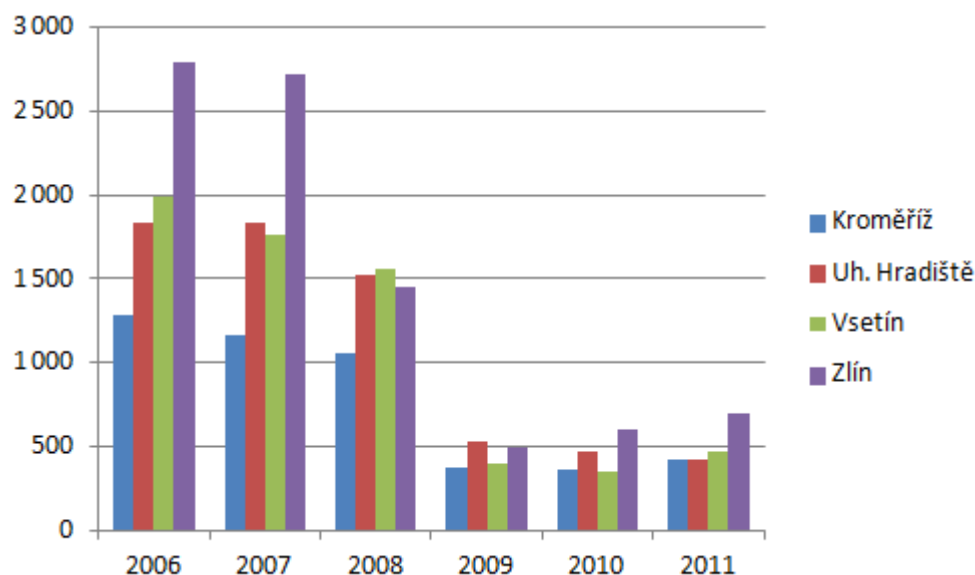


Tabulka č. 41: Údaje k dopravní nehodovosti v okresech ZK v letech 2010 a 2011

	Počet DN celkem		Usmrceno osob		Těžce zraněno		Lehce zraněno		Hmotná škoda mil. Kč		Alkohol u viníka DN	
	2010	2011	2010	2011	2010	2011	2010	2011	2010	2011	2010	2011
Kroměříž	361	425	3	10	41	39	201	212	25,5	29,3	64	55
Uh. Hradiště	470	426	13	9	25	47	269	244	40,7	38,2	55	49
Vsetín	352	465	12	7	33	30	215	210	20,2	18,0	53	74
Zlín	597	698	12	12	73	63	437	411	40,2	40,3	96	100
ZK celkem	1 780	2 014	40	38	172	179	1 122	1 077	126,6	125,8	268	278

Zdroj: Policie ČR

Graf č. 7: Vývoj dopravní nehodovosti v jednotlivých okresech kraje



## 2.5. Další rizikové faktory

### Domácí násilí

V rámci Centra poradenství pro rodinné a partnerské vztahy p.o., (do r. 2011 pod názvem Poradna pro rodinu, manželství a mezilidské vztahy Zlín, p.o.) bylo v r. 2007 zřízeno Intervenční centrum, které se věnuje pomoci osobám ohroženým domácím násilím. Jedná se zejména o pomoc při uplatňování práv, oprávněných zájmů a při obstarávání osobních záležitostí.

Od vzniku IC docházelo k postupnému, mírnému poklesu případů vykázaní násilné osoby ze společného obydlí ze strany Policie ČR, od r. 2010 je však patrný výrazně rostoucí trend.

**Tabulka č. 42: Statistické údaje k domácímu násilí**

	2007	2008	2009	2010	2011
Počty vykázaní	49	46	36	81	126
Počet ohrožených osob v rámci vykázaní	51	47	38	112	170
Počet ohrožených osob - nízkoprahový kontakt	65	121	139	141	138
Celkový počet ohrožených osob evidovaných IC	116	168	177	253	308

*Zdroj: Centrum poradenství pro rodinné a partnerské vztahy, p.o.*

Ve Zlínském kraji bylo v období od 1.1.2007 do 31.12.2011 prostřednictvím IC evidováno celkem 338 vykázaní násilné osoby ze společného obydlí, přičemž přes 37 % z celkového počtu jich bylo uskutečněno jen v r. 2011. V souvislosti s těmito případy bylo domácím násilím bezprostředně ohroženo 418 osob. Ve sledovaném období IC také eviduje řadu nezletilých dětí (v r. 2011 celkem 152 dětí), které žijí v domácnostech, kde dochází k domácímu násilí. Kromě osob ohrožených domácím násilím, které byly IC kontaktovány na základě institutu vykázaní, využilo služby intervenčního centra v rámci nízkoprahových kontaktů celkem 604 osob.

V roce 2010 a 2011 zaznamenaný výrazný nárůst počtu vykázaní v kraji byl ovlivněn jak systematickou prací s osobami ohroženými domácím násilím ze strany IC a Policie ČR, tak i intenzivní interdisciplinární spoluprací orgánů a institucí zainteresovaných na pomoci osobám ohroženým domácím násilím. Dalším faktorem výrazně ovlivňujícím nárůst počtu vykázaní v kraji jsou odborné, koncepčně zaměřené, specifické vzdělávací aktivity určené pro policisty realizované metodiky KŘP ZK a IC ve Zlíně. Lze se domnívat, že se na nárůstu uvedených statistických údajů mohla od r. 2011 projevit i realizace projektu kraje podpořeného dotací z MV ČR zaměřeného na problematiku domácího násilí (projekt „Nepřehlížejme domácí násilí“). Pro srovnání v ČR došlo v r. 2011 celkem k 1430 případům vykázaní (nárůst oproti r. 2010 o 35 %), Zlínský kraj se v počtu vykázaní zařadil na 4. místo, v přepočtu na počet obyvatel v jednotlivých krajích pak na 3. místo, což svědčí o významnosti výskytu domácího násilí v kraji.

Intervenční centrum od roku svého založení (2007) každoročně zaznamenává nárůst klientely. Převážnou většinu tvoří ženy (v r. 2011 – 82 %), ale jako osoby ohrožené domácím násilím jsou evidováni i muži, a to nejen v partnerském vztahu, ale také v rámci transgeneračního násilí. Zvýšenou pozornost si také zaslouží vzrůstající počet případů domácího násilí v domácnostech, kde žijí nezletilé děti (ve více než polovině případů evidovaných IC), které jsou rovněž viktimizovány. V rámci nízkoprahových kontaktů, obdobně jako u ohrožených osob z případů, kde byl využit institut vykázaní, byla v r. 2011 nejpočetnější věková kategorie 31-40 let (dále pak 41-50) a mezi ohroženou a násilnou osobou převládá manželský vztah (následuje zletilé dítě-rodice a dále druh-družka). Významnější část klientely je v seniorském věku, tedy dle podkladů IC ve věku 61 let a více (přes 25 %), přičemž jako velmi závažné se jeví evidované domácí násilí vůči seniorům, především ve věkové kategorii nad 80 let.

**Tabulka č. 43: Domácí násilí ve Zlínském kraji v letech 2007 – 2011 – počty vykázaní**

Okres	2007	2008	2009	2010	2011
Kroměříž	7	13	2	11	19
Uh. Hradiště	4	9	9	16	20
Vsetín	18	9	10	14	37
Zlín	20	15	15	40	50
ZK celkem	49	46	36	81	126

*Zdroj: Centrum poradenství pro rodinné a partnerské vztahy, p.o.*

Krajské ředitelství policie Zlínského kraje, které vzniklo k 1.1.2010 eviduje za rok 2010 celkem 100 trestných činů (dle zákona č. 40/2009 Sb., trestní zákoník – poslední známý údaj), které vykazují znaky domácího násilí. Tyto činy byly řešeny v rámci své skutkové podstaty pod závažnějším proviněním, konkrétně trestného činu týrání osoby žijící ve společném obydlí (§ 199), týrání svěřené osoby (§ 198), násilí proti skupině obyvatelů a proti jednotlivci (§ 352), nebezpečné vyhrožování (§ 353), případně nebezpečné pronásledování (§ 354). Dalšími trestnými činy vyskytujícími se v souvislosti s domácím násilím mohou být trestný čin vraždy (§ 140), zabití (§ 141), účasti na sebevraždě (§ 144), těžkého ublížení na zdraví (§ 145), ublížení na zdraví (§ 146), ublížení na zdraví z omluvitelné pohnutky (§ 146a), neposkytnutí pomoci (§ 150), zbavení osobní svobody (§ 170), omezování osobní svobody (§ 171), vydírání (§ 175), útisku (§ 177), znásilnění (§ 185), sexuálního nátlaku (§ 186), pohlavního zneužití (§ 187), případně ohrožování výchovy dítěte (§ 201).

Vzhledem k tomu, že domácí násilí velmi často může vykazovat znaky přestupku, byly prověřeny i tyto informace. Vedly ke zjištění, že v rámci Zlínského kraje bylo v r. 2010 policií registrováno celkem 1 802 přestupků, které vykazovaly znaky domácího násilí. Tyto přestupky byly řešeny jako přestupky proti občanskému soužití (§ 49 zákona č. 200/1990 Sb., o přestupcích).

### **Vyloučené lokality v kraji**

Určitým prvkem ovlivňujícím tvorbu a rozvoj vyloučených lokalit je vyšší míra nezaměstnanosti v daném regionu, větší kumulace obyvatel, případně existence velkých měst. Zlínský kraj má z pohledu velikosti měst v tomto směru spíše „venkovský“ charakter. Přes tento charakter i ve Zlínském kraji existují sociálně vyloučené lokality, stejně tak, jako v jiných krajích ČR.

Některé lokality ve Zlínském kraji můžeme označit jako sociálně i prostorově vyloučené a to z důvodu většího počtu osob, které žijí pod hranicí chudoby z důvodů nezaměstnanosti (viz nezaměstnanost ve Zlínském kraji v tabulkách č. 58 – 60), závislosti na sociálním systému, zadluženosti, a které případně následkem těchto skutečností mohou páchat drobnou, zpravidla majetkovou kriminalitu.

Vznik lokalit s obyvateli nad nebo pod hranicí sociálního vyloučení pak ovlivňuje v některých případech i postoj některých měst kumulovat tento okruh obyvatel do úzce vymezených lokalit (městské čtvrti, ulice). Z pohledu národnostního pak jsou tyto lokality tvořeny ve značné míře obyvateli, kteří se hlásí k romské národnosti.

Problematika existence a výskytu sociálně vyloučených lokalit má 2 roviny. Jednak mohou být samy zdrojem kriminality, zpravidla jak bylo uvedeno majetkového charakteru, na druhou stranu však mohou být předmětem rasově nebo sociálně motivovaných útoků vůči osobám, které v těchto lokalitách žijí. V tomto směru počet aktivit – projevů rasové nebo sociální nesnášenlivosti ve Zlínském kraji nedosahuje v celorepublikovém měřítku významných hodnot, nelze je však opomenout (v r. 2011 bylo ve Zlínském kraji šetřeno celkem 7 trestných činů s extremistickým podtextem, což tvořilo v rámci ČR podíl ve výši 2,94 %).

Bližší informace k problematice sociálně vyloučených lokalit, eventuálně romské problematice v kraji jsou uvedeny v Koncepti romské integrace ve Zlínském kraji na léta 2009 – 2013, eventuálně Zprávách o plnění koncepce (blíže viz [www.kr-zlinsky.cz](http://www.kr-zlinsky.cz)).

## Problematika nadužívání alkoholu

Vzhledem k tomu, že problematika nadužívání alkoholu je částečně popsána v sociálně demografické analýze (viz kapitola 3.2.6 koncepce), jsou v této kapitole informace vztahující se přímo k trestné činnosti související s užíváním alkoholu. Zlínský kraj je s ohledem na obecné užívání alkoholických nápojů v ČR specifický díky geografické poloze a historickým tradicím v souvislosti s pěstováním typických plodin (vinná réva, peckoviny), od nichž se odvíjí výroba a užívání alkoholických nápojů (víno, slivovice), kdy relativně snadná dostupnost těchto produktů může působit jako kriminogenní faktor.

Alkohol ovlivňuje páchaní řady trestných činů, ať jsou to trestné činy majetkového charakteru (za účelem získání návykové látky – alkoholu, nebo páchané pod jeho vlivem), násilné trestné činy (agrese pod vlivem alkoholu) nebo další trestné činy spáchané pod vlivem alkoholu z nedbalosti (např. ohrožení pod vlivem návykové látky – dopravní nehody, nebo pak opilství).

Trestné činy ohrožení pod vlivem návykové látky a opilství uvedených v trestním zákoníku v § 274, respektive § 360 (zákon č. 40/2009 Sb., dříve v zákonu č. 140/1961 Sb. v §§ 201 – 201a) vykazuje od r. 2000 až do r. 2008 významně rostoucí tendenci, přičemž k nárůstu těchto činů došlo v r. 2008 téměř 7násobně. Od r. 2008 dochází k poklesu, který může být způsoben dopadem preventivních aktivit ze strany policie (např. kontrola řidičů). Podíl na těchto trestných činech mají dlouhodobě z přibližně 30 % osoby, které se těchto trestných činů dopouštějí opakovaně (recidivisté).

Tabulka č. 44: Trestné činy Ohrožení pod vlivem návykové látky a Opilství (§§ 274 a 360) – srovnání okresy

Okres	2000	2001	2002	2003	2004	2005	2006	2007	2008	2009	2010	2011
Kroměříž	7	4	6	2	7	15	40	102	88	115	95	110
Uh. Hradiště	11	4	29	17	9	22	79	128	180	186	145	111
Vsetín	3	5	14	5	11	18	92	175	220	201	164	136
Zlín	24	8	33	21	24	30	121	242	249	190	146	176
ZK celkem	45	21	82	45	51	85	332	647	737	692	550	533

Zdroj: Policie ČR

Bližší údaje jsou uvedeny v Koncepci protidrogové politiky ve Zlínském kraji na léta 2010 – 2014 (blíže viz [www.kr-zlinsky.cz](http://www.kr-zlinsky.cz)).

## Drogová problematika

V rozsahu a dynamice problematiky drog a drogové scény v kraji sehrávají pozitivní roli problematičtější dopravní obslužnost, až na již uvedené výjimky absence velkých městských aglomerací a do velké míry venkovský charakter Zlínského kraje. Pro mezinárodní obchod s "tvrdými" drogami (heroin, kokain) je Zlínský kraj pravděpodobně spíše tranzitním územím, jejich výskyt v kraji je rovněž spíše ojedinělý.

Problémem Zlínského kraje jsou především drogy vyráběné a pěstované zde, tedy pervitin (metamfetamin) a konopí (marihuana). V současnosti je nejdostupnější drogou ve Zlínském kraji marihuana, vedle ní je dlouhodobě relativně vysoká dostupnost pervitinu. V souvislosti s oběma drogami byl ze strany Policie ČR zaznamenán také tradičně nejvyšší počet záchytů. Z pohledu jednotlivých okresů v kraji pak v r. 2010 zpracovaná Analýza stavu drogové scény (zpracovatel Proadis o.s.) říká: „Téměř v každém z měst a obcí se lze setkat s různě velkými

skupinami problémových uživatelů<sup>4</sup> pervitinu, kteří si drogu sami vyrábějí. Rizikové lokality z hlediska distribuce drog a zvýšené koncentrace uživatelů jsou v různé míře prakticky ve všech městech a obcích. Typické rizikové lokality jsou: chatové/zahradkářské kolonie, parky, skate parky, nádraží, restaurace, bary, herny, sídliště, náměstí a ubytovny sociálně znevýhodněných osob.“

Kriminalita spojená s nelegálními návykovými látkami má ve Zlínském kraji mírně rostoucí podíl (v r. 2009 šetřeno 94 drogových trestných činů – 0,63 %, v r. 2010 šetřeno 137 TČ – 1,45 %, v r. 2011 šetřeno 159 TČ – 1,72 %), který je však spíše způsoben celkovým poklesem veškeré páchané trestné činnosti, než výraznějším růstem drogových trestných činů uvedených v trestním zákoníku (zákon č. 40/2009 Sb., §§ 283-287).

Tabulka č. 45: Drogová kriminalita ve Zlínském kraji za roky 2010 – 2011\*

	§ 283 Nedovolená výroba a jiné nakládání s omamnými a psychotropními látkami a s jedy	§ 284 Přechovávání omamné a psychotropní látky a jedu	§ 285 Nedovolené pěstování rostlin obsahujících omamnou nebo psychotropní látku	§ 286 Výroba a držení předmětu k nedovolené výrobě omamné a psychotropní látky a jedu	§ 287 Šíření toxikomanie	CELKEM
<b>2010</b>	96	14	13	10	4	<b>137</b>
<b>2011</b>	115	11	19	13	1	<b>159</b>

Zdroj: Policie ČR

Pozn.: S ohledem, že k 1.1.2010 vstoupil v účinnost výše uvedený trestní zákoník, který nahrazuje původní trestní zákon, zákon č. 140/1961 Sb. (platný do 31.12.2009), mohlo by být zkreslující porovnávat údaje o drogové kriminalitě ze dvou různých období. Z tohoto důvodu jsou uvedena data za r. 2010, respektive 2011. Údaje za r. 2000 – 2009 jsou podrobněji uvedeny v Koncepti protidrogové politiky ve Zlínském kraji na léta 2010 – 2014 (viz [www.kr-zlinsky.cz](http://www.kr-zlinsky.cz)).

Z pohledu údajů k pachatelům je drogová kriminalita ve výrazně převažující většině páchána muži než ženami a nejpočetnější skupinou pachatelů jsou dlouhodoběji osoby ve věku 18 – 30 let.

<sup>4</sup> Tj. těch, kteří v souladu s definicí Evropského monitorovacího centra pro drogy a drogové závislosti dlouhodobě a/nebo injekčně užívají heroin, kokain či pervitin.

## 2.6. Shrnutí

Zlínský kraj v absolutním počtu Policií ČR šetřených trestných činů patří mezi nejméně zatížené kraje v republikovém měřítku (společně s Pardubickým, Vysočinou a Karlovarským), společně s krajem Vysočina patří mezi kraje s nejnižší mírou kriminality přepočtenou na index kriminality (počet trestných činů na 10 000 obyvatel). V roce 2011 bylo ve Zlínském kraji šetřeno na uvedený počet obyvatel 156,7 trestných činů. Dlouhodoběji (od roku 2007) je v kraji sledován trend poklesu policíí šetřené spáchané trestné činnosti (v roce 2007 spácháno 10.992 trestných činů, zatímco v roce 2011 „jen“ 9.227).

Z regionálního pohledu (úroveň okresů, v případě Policie ČR místně příslušných územních odborů) byl největší počet trestných činů v roce 2011 spáchán v nejlidnatějším okrese Zlín, avšak z pohledu indexu kriminality je nejvíce zatížený okres Vsetín, jenž dominuje jak v celkové kriminalitě, tak v řadě sledovaných skupin kriminality dle členění Policií ČR (index celkové kriminality 176,0). Dále následují okres Kroměříž (index 161,0), Zlín (index 151,8) a Uherské Hradiště (index 138,9).

Při podrobnějším sledování kriminality v kraji, na úroveň obvodních oddělení Policie ČR (dislokována ve všech obcích s rozšířenou působností a v některých případech v obcích s pověřeným obecním úřadem) je pořadí prvních pěti dle indexu nejvíce kriminalitou zatížených obvodních oddělení Valašské Meziříčí (index 217,7), Otrokovice, Zlín, Rožnov pod Radhoštěm a Morkovice-Slížany (pro srovnání pořadí prvních tří bylo v roce 2007 v souvislosti se zpracovanou koncepcí na léta 2008 – 2011 totožné). Naopak nejméně zatíženými obvodními odděleními v kraji jsou Uherský Ostroh, Fryšták, Horní Lideč, Valašské Klobouky a Slavičín. U posledních dvou jmenovaných je index celkové kriminality na třetinové úrovni indexu Valašského Meziříčí.

Kriminalita specifických skupin pachatelů, jako jsou recidivisté, nezletilí, případně mladiství, je v kraji pod úrovní celorepublikového průměru. Lokálně, v místech, kde jsou v kraji dislokována výchovná zařízení pro děti a mládež (nezletilí a mladiství), tedy ve Střílkách, Bystřici pod Hostýnem a Chvalčově (všechna 3 v okrese Kroměříž) je podíl na vyšší úrovni než v kraji, dokonce i v republice. Zpravidla se v případě těchto nezletilých a mladistvých jedná o spáchání trestného činu maření výkonu úředního rozhodnutí v souvislosti s jejich útekem, eventuálně trestnou činností páchanou na útěku z těchto zařízení.

Kriminalitu jako fenomén ovlivňuje v kraji řada prvků. Zlínský kraj je významným turistickým lákadlem (přírodně a historicky významné turistické památky, kulturní, sportovní a další aktivity) s velkým počtem návštěvníků. Zlínským krajem prochází řada významných dopravních (silničních i železničních) uzlů, které vedou přes státní hranice na Slovenskou republiku, eventuálně spojují Zlínský kraj s kraji Moravskoslezským, Jihomoravským a Olomouckým. Významným faktory jsou rovněž celkově klesající počet obyvatel Zlínského kraje, zvyšující se podíl obyvatelstva staršího 65 let a převažující počet žen, kteří jsou v řadě případů relativně snadnými a tedy i častými oběťmi pachatelů trestných činů. Neopomenutelným faktorem je rovněž nezaměstnanost a výše průměrného příjmu, které jsou výrazněji pod republikovým průměrem.



### 3. Sociálně demografická analýza

Sociálně demografická analýza představuje popis možných rizikových skupin a vnějších faktorů, které mohou vést k případnému kriminálnímu jednání. Potenciální rizika spočívají v sociální oblasti, tj. souvisí s prostředím, především lokálním prostředím (vyložené sociální lokality), a také s narušeným životním prostředím. Hrozbou může být nedostatek pracovních příležitostí a s tím související nezaměstnanost, bytové podmínky, rodinné prostředí a také snižující se společenská kontrola a sousedská soudržnost.

#### 3.1. Obyvatelstvo

##### 3.1.1. Charakteristika Zlínského kraje

Zlínský kraj vznikl k 1. lednu 2000 sloučením okresů Zlín, Kroměříž, Uherské Hradiště a Vsetín. Spolu s Olomouckým krajem tvoří region soudržnosti Střední Morava. Je rozdělen na 13 správních obvodů obcí s rozšířenou působností (obce III. stupně), v jejichž rámci působí 25 územních obvodů pověřených obcí (obce II. stupně). Ve Zlínském kraji je 305 obcí (z toho 30 měst), ve kterých ke konci roku 2011 žilo 588 990 obyvatel. Hustota zalidnění 149 obyvatel/km<sup>2</sup> výrazně převyšuje republikový průměr. Nejvyšší zalidnění je v okrese Zlín (186 obyvatel/km<sup>2</sup>) a nejnižší v okrese Vsetín (127 obyvatel/ km<sup>2</sup>). Svou rozlohou 3 963 km<sup>2</sup> je čtvrtým nejmenším krajem v republice.

Mapa č. 5: Územně - administrativní uspořádání Zlínského kraje



Zdroj: ČSÚ

##### 3.1.2. Struktura obyvatel

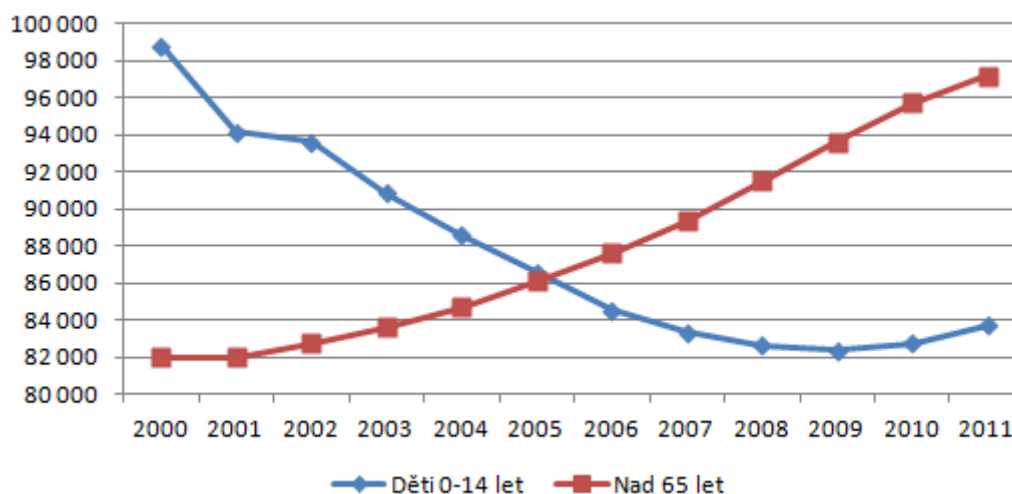
Struktura obyvatelstva nám udává celkový obraz složení obyvatel daného území z hlediska věku, pohlaví, zaměstnání apod. Pro koncepci je struktura obyvatel významná jak z hlediska struktury pachatelů, tak obětí. Specifickou skupinu, která se v posledních letech stává stále častěji obětí trestné činnosti, představují senioři. Vývoj věkového složení obyvatel ukazuje, že početně tato skupina narůstá. Poměr mužů a žen v populaci Zlínského kraje je 48,9 : 51,1 (%). Celkový počet obyvatel se ve Zlínském kraji od roku 2000 neustále snižuje, v roce 2011 zde žilo o 9 067 obyvatel méně.

Tabulka č. 46: Obyvatelstvo ve Zlínském kraji v letech 2000 – 2011

	2000	2001	2002	2003	2004	2005	2006	2007	2008	2009	2010	2011
Počet obyvatel	598057	594686	593458	592300	591287	590447	589869	590780	591412	591042	590459	588990
Ženy	306651	304955	304474	303853	303189	302893	302496	302472	302708	302764	302427	301051
Průměrný věk	38,4	38,7	39,0	39,3	39,6	39,9	40,2	40,4	40,7	40,9	41,2	40,8
Děti 0-14 let	98 808	94 167	93 608	90 844	88 576	86 585	84 493	83 323	82 609	82 375	82 751	83 686
Nad 65 let	81 950	81 994	82 757	83 581	84 697	86 072	87 625	89 349	91 512	93 606	95 706	97 202

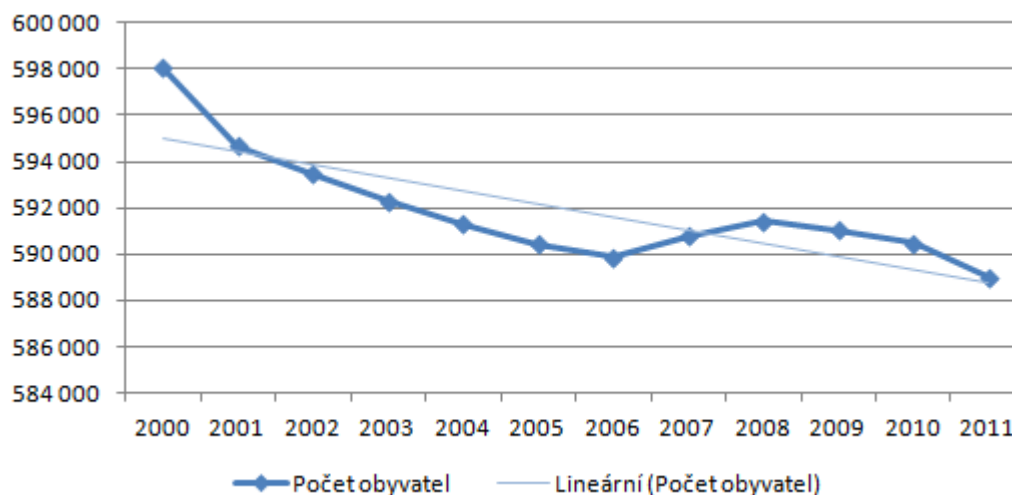
Zdroj: ČSÚ

Graf č. 8: Obyvatelstvo ZK dle věkových kategorií v letech 2000 – 2011



Populace Zlínského kraje, stejně jako České republiky, vykazuje větší procentuální zastoupení obyvatel ve věku nad 65 let, než zastoupení věkové kategorie dětí 0 – 14 let. Od roku 2009 počet dětí 0-14 let se mírně zvýšil, ale v poměru období deseti let je toto zvýšení nepatrné.

Graf č. 9: Počet obyvatel v ZK v letech 2000 – 2011



Tabulka č. 47: Počet obyvatel v okresech Zlínského kraje v letech 2006 – 2011

		2006	2007	2008	2009	2010	2011
Zlínský kraj	Celkem	589 839	590 780	591 412	591 042	590 459	588 990
	muži	287 339	288 136	288 609	288 372	288 032	287 939
	ženy	302 500	302 644	302 803	302 670	302 427	301 051
Kroměříž	Celkem	107 673	107 789	107 875	108 036	108 055	107 317
	muži	52 349	52 451	52 568	52 679	52 697	52 260
	ženy	55 324	55 338	55 307	55 357	55 358	55 057
Uherské Hradiště	Celkem	143 731	144 242	144 533	144 387	144 203	143 814
	muži	70 170	70 483	70 684	70 519	70 396	70 353
	ženy	73 561	73 759	73 849	73 868	73 807	73 461
Vsetín	Celkem	145 661	145 761	145 850	145 692	145 464	145 033
	muži	71 281	71 411	71 465	71 378	71 251	71 292
	ženy	74 380	74 350	74 385	74 314	74 213	73 741
Zlín	Celkem	192 774	192 988	193 154	192 927	192 639	192 826
	muži	93 539	93 791	93 892	93 796	93 640	94 034
	ženy	99 235	99 197	99 262	99 131	98 999	98 792

Zdroj: ČSÚ

Z celkového počtu obyvatel k 31. prosinci 2011 tvořilo 51,1 % žen, tedy 301 051 a 287 939 mužů, což tvoří 48,9 %. Největší rozdíl v počtu žen a mužů vykazuje okres Kroměříž, kde žije o 2,6 % více žen než mužů. Následuje okres Zlín, kde je o 2,46 % více žen, v okrese Uherské Hradiště o 2,16 % a v okrese Vsetín je žen o 1,68 % více než mužů.

Tabulka č. 48: Počet obyvatel ve správních obvodech obcí s rozšířenou působností a ve městech Zlínského kraje k 26. 3. 2011

Správní obvod obce s rozšířenou působností	Počet obyvatel	Město	Počet obyvatel
Bystřice pod Hostýnem	15 864	Bystřice pod Hostýnem	8 603
Holešov	21 657	Holešov	12 149
Kroměříž	70 148	Kroměříž	29 076
		Hulín	7 196
		Chropyně	5 112
		Koryčany	2 875
		Morkovice-Slížany	2 926
Vsetín	66 985	Vsetín	27 296
		Karolinka	2 675
		Horní Lideč	1 378
Rožnov pod Radhoštěm	35 454	Rožnov pod Radhoštěm	16 821
		Zubří	5 618
Valašské Meziříčí	42 073	Valašské Meziříčí	27 071
		Kelč	2 683
Uherský Brod	53 435	Uherský Brod	17 042
		Bojkovice	4 625
Uherské Hradiště	90 690	Uherské Hradiště	25 393
		Hluk	4 424
		Kunovice	5 504
		Staré Město	6 821
Valašské Klobouky	23 729	Valašské Klobouky	5 088
		Brumov-Bylnice	5 828
		Uherský Ostroh	4 476
Luhačovice	19 223	Luhačovice	5 247
		Slavičín	6 800
Zlín	99 456	Zlín	75 469
		Fryšták	3 692
Otrokovice	34 971	Otrokovice	18 469
		Napajedla	7 423
Vizovice	16 774	Vizovice	4 702
		Slušovice	2 981

Zdroj: ČSÚ, portál Regionální Informační Servis

### 3.1.3. Přirozený přírůstek počtu obyvatel

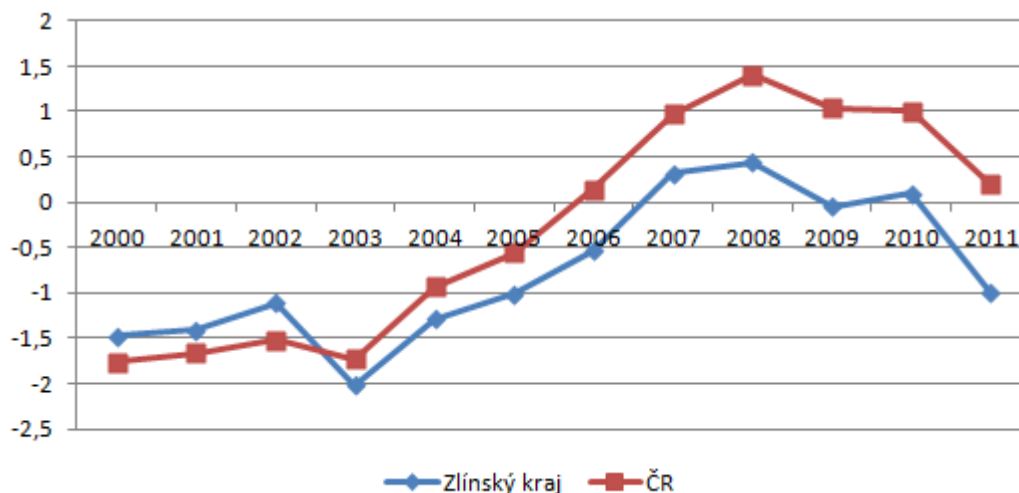
Přirozený přírůstek počtu obyvatel udává rozdíl mezi počtem živě narozených a počtem zemřelých osob na daném území ve sledovaném období. Ve Zlínském kraji se v letech od r. 2006 do r. 2010 přiblížil neutrální bilanci, v loňském roce byl ovšem záporný, kdy se narodilo 5 570 dětí, což je o 536 méně než před rokem a zemřelo 6 171 osob, tedy o 110 více než předchozí rok.

Tabulka č. 49: Přirozený přírůstek na 1 000 obyvatel ve ZK a ČR v letech 2000 – 2011

	2000	2001	2002	2003	2004	2005	2006	2007	2008	2009	2010	2011
Zlínský kraj	-1,47	-1,41	-1,11	-2,02	-1,29	-1,01	-0,53	0,32	0,44	-0,05	0,1	-1,0
ČR	-1,76	-1,66	-1,52	-1,73	-0,93	-0,56	0,14	0,97	1,4	1,04	1,0	0,2

Zdroj: ÚZIS

Graf č. 10: Přirozený přírůstek obyvatel v ČR a ZK v letech 2000 – 2011



Ve srovnání s rokem 2010 se snížil počet narozených dětí ve všech okresech. Nejvyšší pokles byl zaznamenán v okrese Zlín o 235 dětí, následuje okres Vsetín o 114 dětí, v okrese Uherské Hradiště o 99 dětí méně a v Kroměříži o 88 dětí méně.

Nejvyšší přirozený úbytek obyvatel byl zaznamenán v okrese Kroměříž (237 osob), nejnižší úbytek v okrese Vsetín (69 osob).

### 3.1.4. Migrační trendy

V roce 2007 došlo k většímu nárůstu přistěhovalých osob, ovšem od tohoto roku má počet přistěhovalých klesající tendenci. Počet vystěhovalých v roce 2011 převyšuje v kraji počet přistěhovalých osob, kdy jde o celkový úbytek -456 osob.

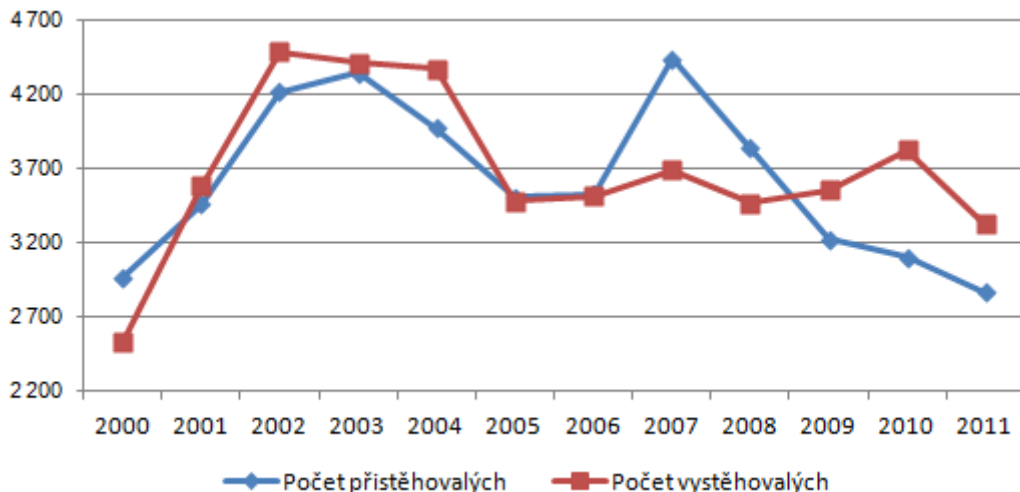
Tabulka č. 50: Přírůstek/úbytek počtu obyvatel stěhováním ve ZK v letech 2000 – 2011

	2000	2001	2002	2003	2004	2005	2006	2007	2008	2009	2010	2011
Počet přistěhovalých	2 967	3 463	4 216	4 348	3 972	3 510	3 528	4 441	3 842	3 222	3 102	2 869
Počet vystěhovalých	2 534	3 581	4 486	4 414	4 371	3 479	3 517	3 690	3 469	3 559	3 828	3 325
Přírůstek stěhováním celkem	433	-118	-270	-66	-399	31	11	751	373	-337	-726	-456

Zdroj: ČSÚ

Nejvíce obyvatel se vystěhovalo v roce 2011 z okresu Kroměříž (338 osob), z okresu Zlín (276 osob), Uherského Hradiště (241 osob) a nejméně obyvatel se odstěhovalo v okrese Vsetín (202 osob).

Graf č. 11: Příklad/úbytek počtu obyvatel stěhováním

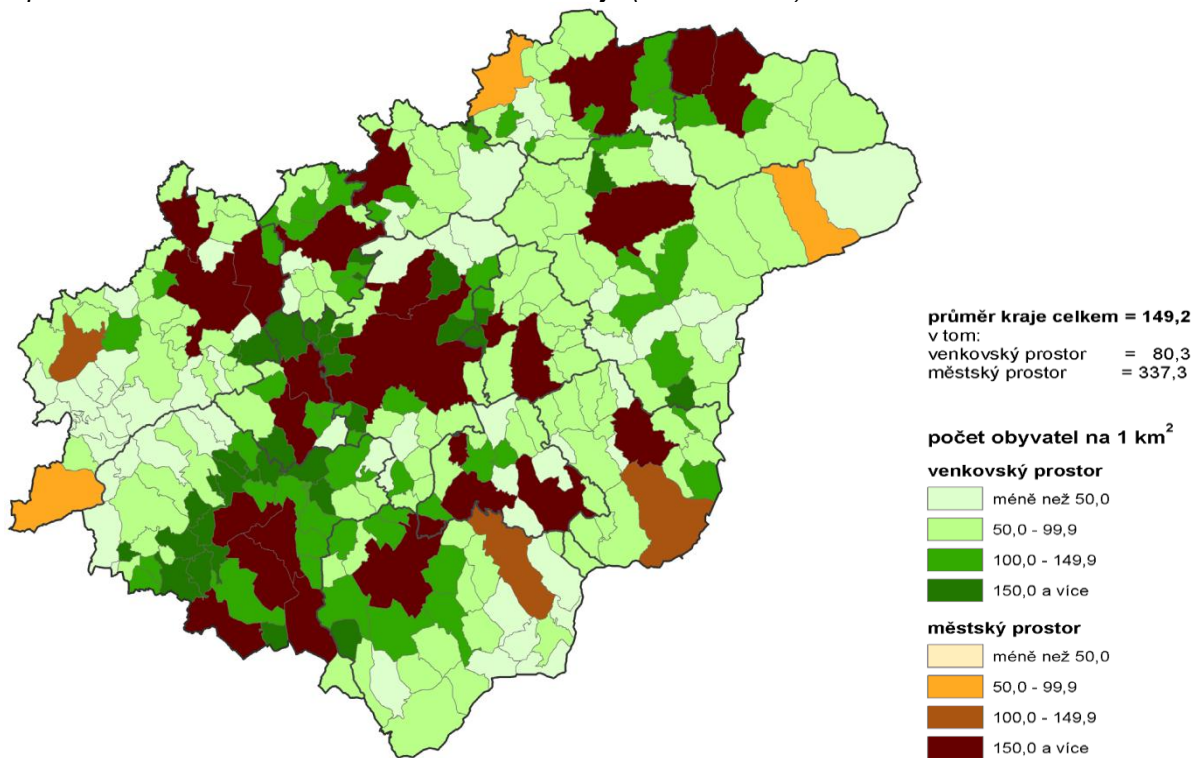


Stěhováním, stejně jako přirozeným přírůstkem se počet obyvatel ve Zlínském kraji snižuje.

### 3.1.5. Podíl městského a venkovského obyvatelstva

Počet obcí ve Zlínském kraji představuje 90,1 %, čímž kraj získává venkovský charakter. Nejvyšší podíl venkovských obcí je v okrese Kroměříž a Uherské Hradiště. Naopak absolutně nejmenší podíl obcí má správní obvod Rožnov pod Radhoštěm.

Mapa č. 6: Hustota zalidnění v obcích Zlínského kraje (k 31.12.2008)



Zdroj: ČSÚ<sup>5</sup>

<sup>5</sup> [http://www.czso.cz/xz/edicniplan.nsf/t/41003E0842/\\$File/7213610901.pdf](http://www.czso.cz/xz/edicniplan.nsf/t/41003E0842/$File/7213610901.pdf)

Z pohledu počtu obyvatel, 60,6 % tvoří městské obyvatelstvo. Početní převaha venkovského obyvatelstva je pouze v okrese Uherské Hradiště. Obecně je městské prostředí pro rozvoj kriminality rizikovější.

Tabulka č. 51: Podíl městského obyvatelstva v letech 2000 – 2010 ve ZK a v ČR

	2000	2001	2002	2003	2004	2005	2006	2007	2008	2009	2010
Zlínský kraj	61,20	60,34	61,41	61,34	61,20	61,07	60,90	60,80	60,63	60,2	60,0
ČR	70,90	70,08	70,46	70,31	70,20	70,13	-	-	70,40	-	71,5

Zdroj: ÚZIS

### 3.1.6. Struktura rodin

Rodina může někdy představovat hlavní příčinu rozvoje vnějších (sociálních) poruch chování, a to v některých případech, kdy je neúplná, rozvrácená konflikty nebo rozvedená. Rozvodovost a sňatečnost ve Zlínském kraji se přibližují celorepublikovým nepříznivým trendům, nárůstu rozvodovosti, celkové hodnoty jsou ale nepatrně menší. Údaje o rozvodovosti nemohou poskytnout obraz kvality rodinného prostředí, nicméně jsou jedním ze sledovaných faktorů, který jej ovlivňuje.

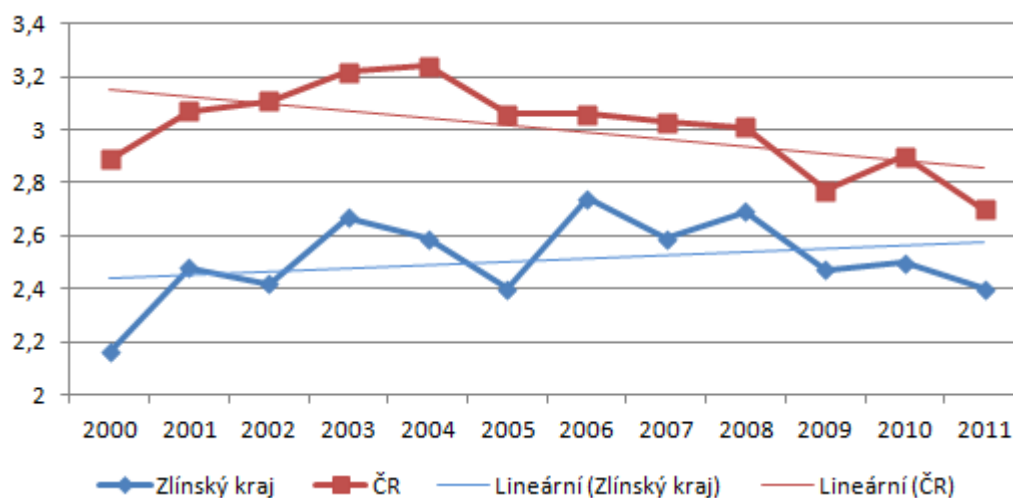
Tabulka č. 52: Hrubá míra rozvodovosti v letech 2000 – 2011 ve ZK a v ČR (počet rozvodů na 1 000 obyvatel)

	2000	2001	2002	2003	2004	2005	2006	2007	2008	2009	2010	2011
Zlínský kraj	2,16	2,48	2,42	2,67	2,59	2,40	2,74	2,59	2,69	2,47	2,5	2,4
ČR	2,89	3,07	3,11	3,22	3,24	3,06	3,06	3,03	3,01	2,77	2,9	2,7

Zdroj: ÚZIS

V roce 2011 bylo v kraji rozvedeno 1 415 manželských párů, což je méně o 57 než v předchozím roce. Mimo okres Zlín, kdy byl zaznamenán nárůst rozvodů (o 15), došlo v ostatních okresech ke snížení rozvodovosti (Vsetín o 39, okr. Kroměříž o 19, okres Uherské Hradiště o 14).

Graf č. 12: Hrubá míra rozvodovosti ve Zlínském kraji



V rodině jsou ohroženy především ženy. V roce 2010 byly v ČR obětí trestného činu týrání osoby žijící ve společné domácnosti v 51 % právě ženy a dalších 33 % družky. V 41 % se muži dopouštěli nebezpečného vyhrožování na svých manželkách. Závažného trestného činu znásilnění bylo obětí téměř 30 % žen spřízněných s pachatelem (manželka, družka, příbuzná).

Tabulka č. 53: Hrubá míra sňatečnosti v letech 2000 – 2011 ve ZK a v ČR (počet sňatků na 1 000 obyvatel)

	2000	2001	2002	2003	2004	2005	2006	2007	2008	2009	2010	2011
Zlínský kraj	4,98	4,68	4,85	4,21	4,62	4,75	4,59	5,02	4,58	4,34	4,3	4,1
ČR	5,39	5,09	5,17	4,08	5,04	5,06	5,15	5,57	5,05	4,55	4,4	4,3

Zdroj: ÚZIS

Počet sňatků se v kraji snižuje, v roce 2011, bylo nejméně sňatků během deseti let. Oproti roku 2010 bylo uzavřeno o 160 sňatků méně.

### 3.1.7. Obyvatelstvo podle dosaženého vzdělání

V současné době mají mladí lidé problém na trhu práce, snižuje se nabídka pracovních míst pro absolventy. Úroveň dosaženého vzdělání může znamenat vyšší příležitost najít zaměstnání.

Tabulka č. 54: Struktura vzdělání v populaci ve věku od 15 let ve ZK a ČR, rok 2001 a 2011

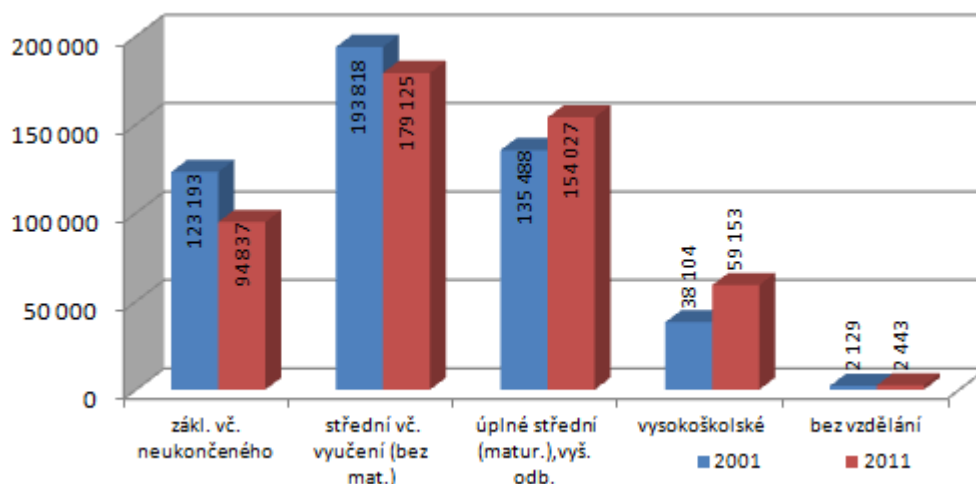
Kraj, okresy	Obyvatelstvo ve věku 15 a více let	Z toho nejvyšší ukončené vzdělání				
		Základní vč. neukončeného	Střední vč. vyučení (bez maturity)	Úplné střední (s maturitou) a vyšší odborné	Vysokoškolské	Bez vzdělání
Zlínský kraj k 26.3.2011	506 773	94 837	179 125	154 027	59 153	2 443
Kroměříž	92 728	16 816	34 318	27 977	9 941	531
Uherské Hradiště	123 965	24 800	45 203	35 774	13 683	744
Vsetín	124 049	23 026	43 514	38 975	13 761	576
Zlín	166 031	30 195	56 090	51 301	21 768	592
Zlínský kraj k 1.3.2001	496 595	123 193	193 818	135 488	38 104	2 129
Kroměříž	90 136	20 950	36 916	24 512	6 451	550
Uherské Hradiště	120 695	31 943	48 257	30 562	8 521	768
Vsetín	121 688	30 590	46 619	33 879	9 078	463
Zlín	164 076	39 710	62 026	46 535	14 054	348

Zdroj: ČSÚ

Ve Zlínském kraji se o 6 procentních bodů snížil počet osob se základním vzděláním, snížil se počet osob se středním vzděláním bez maturity o dva procentní body, vzrostl počet osob s úplným středním vzděláním s maturitou a vyšším odborným vzděláním a zvýšil se také počet vysokoškolsky vzdělaných obyvatel o čtyři procentní body. Nepatrně se ale také zvýšil počet osob bez vzdělání o jeden procentní bod, konkrétně o 314 osob.

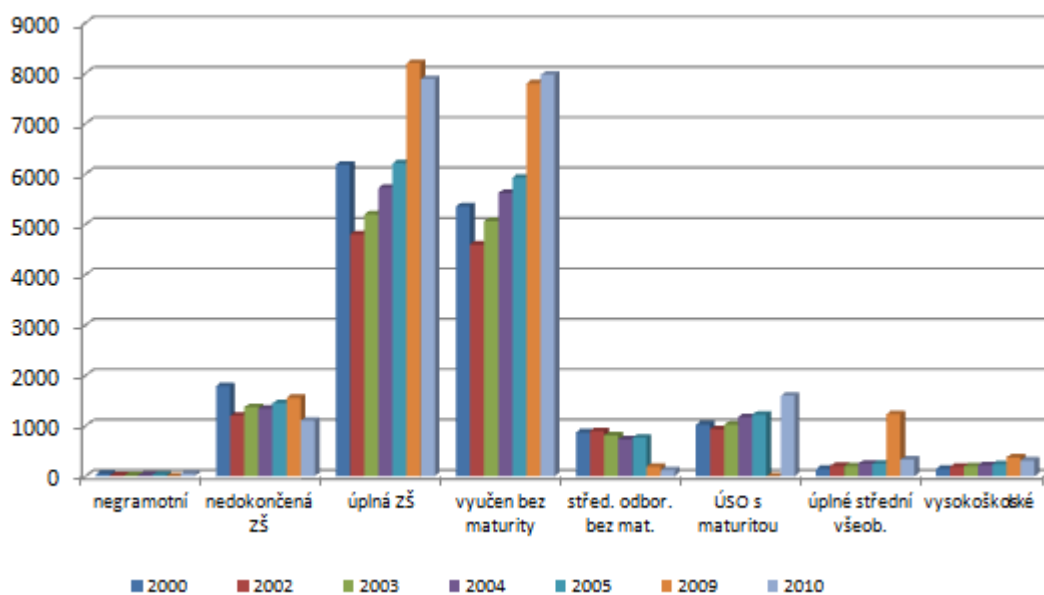


Graf č. 13: Struktura vzdělání v populaci ve věku od 15 let ve ZK a ČR, rok 2001 a 2011



Nejvyšší podíl v celé ČR na páchání trestné činnosti mají v období let 2000 – 2010 pachatelé se základním vzděláním a vyučení bez maturity.<sup>6</sup>

Graf č. 14: Odsouzení podle vzdělání od roku 2000 – 2010 – ČR



### 3.1.8. Cizinci na území Zlínského kraje

Cizinci mohou vyvolat nedůvěru či nepřátelství v místních komunitách, zvláště v současné době, kdy je zaznamenán vzestup rasistického a xenofobního chování.

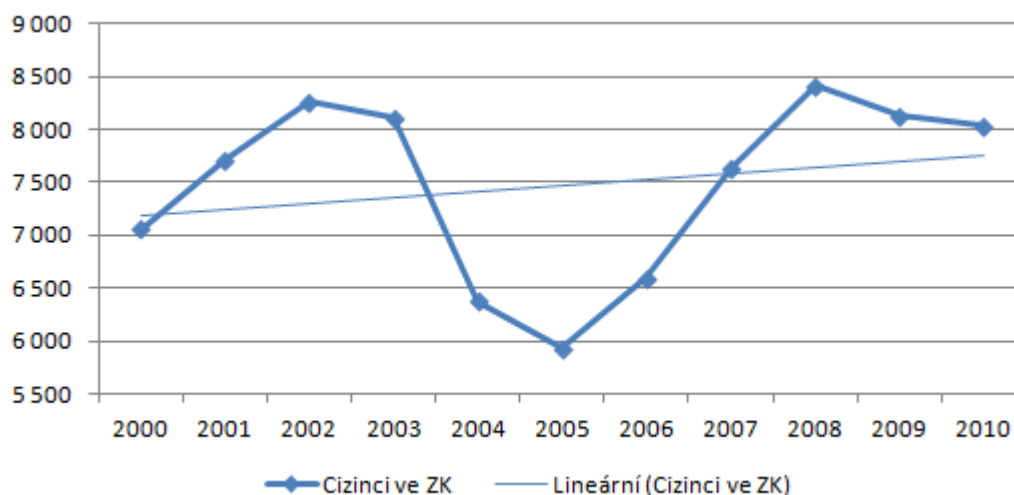
<sup>6</sup> [http://www.czso.cz/csu/2011edicniplan.nsf/kapitola/1413-11-r\\_2011-16](http://www.czso.cz/csu/2011edicniplan.nsf/kapitola/1413-11-r_2011-16)

**Tabulka č. 55: Počet cizinců ve Zlínském kraji v letech 2000 – 2010**

	2000	2001	2002	2003	2004	2005	2006	2007	2008	2009	2010
Cizinci v ČR	-	-	212 069	232 932	-	255 917	280 111	323 343	394 345	433 305	425 301
Cizinci ve ZK	7 057	7 714	8 262	8 115	6 374	5 935	6 596	7 639	8 413	8 133	8 032
z toho muži	-	-	-	5 277	3 946	3 526	3 919	4 604	5 075	4 816	4 672
ženy	-	-	-	2 838	2 428	2 409	2 686	3 048	3 338	3 317	3 360
z toho děti 0 – 14 let (%)	-	6,2	6,2	6,0	6,5	7,9	7,5	7,3	7,0	7,4	7,4
Zaměstnaní cizinci	6 942	8 108	7 316	7 566	5 086	5 667	6 001	6 978	7 957	6 863	7 156

Zdroj: ČSÚ

V roce 2010 žilo ve Zlínském kraji 8 032 cizinců, z celkového počtu převažují muži, ale v posledních letech se podíl žen mírně zvyšuje. V roce 2008 byl podíl žen 39,6 %, v roce 2010 podíl žen zvýšil na 42,4 %. Největší počet cizinců je zaměstnán ve stavebnictví, zpracovatelském průmyslu, velkoobchodu a maloobchodu.

**Graf č. 15: Počet cizinců ve Zlínském kraji v letech 2000 – 2010**


V období deseti let od roku 2000 – 2010 se počet cizinců na území Zlínského kraje zvýšil o 13,8 %. Od roku 2008 se počet cizinců mírně snižuje.

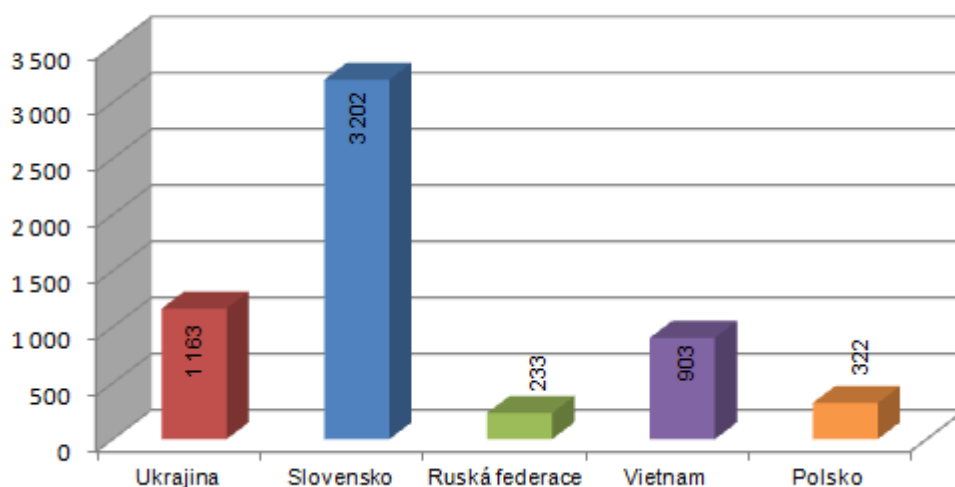
**Tabulka č. 56: Cizinci podle státního občanství v roce 2010 (bez osob s platným azylem)**

	Cizinci celkem	z toho					Podíl cizinců
		Státní občanství					
		Ukrajina	Slovensko	Ruská federace	Vietnam	Polsko	
ČR	426 423	124 339	71 780	31 939	55 585	19 048	4,06 %
Zlínský kraj	8 032	1 163	3 202	233	903	322	1,42 %
Kroměříž	1 387	405	330	60	307	46	1,28 %
Uherské Hradiště	2 201	223	1 093	49	191	54	1,52 %
Vsetín	1 325	154	601	17	82	128	0,91 %
Zlín	3 119	381	1 178	107	323	94	1,62 %

Zdroj: ČSÚ

Největší skupiny cizinců s povoleným trvalým pobytem na území Zlínského kraje představují státní příslušníci Slovenska (3 202), Ukrajiny (1 163), Vietnamu (903), Polska (322) a Ruské federace (233).

Graf č. 16: Cizinci na území Zlínského kraje v roce 2010



Podíl cizinců na násilných trestných činech není nijak významný, dle údajů ČSÚ v roce 2010 představoval podíl cizinců na násilných trestných činech 6,6 %. Na krádežích vloupáním se cizinci podíleli v 4,3 % případů, podobně v případech krádeží prostých u 5,4 % a podobně v případě majetkových trestných činů celkem 5,2 %.

### 3.1.9. Národnostní složení obyvatel

Údaje o národnostním složení obyvatel dokládá pouze sčítání lidu, na základě subjektivního prohlášení dotazovaného, k jaké národnosti se hlásí. Při sčítání lidu v roce 2001 se 85,4 % obyvatel Zlínského kraje hlásilo k české národnosti, v roce 2011 to bylo jen 54 %, k moravské národnosti v roce 2001 se hlásilo 10,9 % a v roce 2011 se zvýšilo na 16,3 %, 1,3 % uvedlo v roce 2001 národnost slovenskou, ale v roce 2011 už pouze 1 %. Procentuální zastoupení ostatních národností bylo velmi malé – romská národnost 0,07 % v roce 2001 a v roce 2011 tento počet ještě výrazněji klesl na 0,024 %, polskou národnost v roce 2011 uvedlo 0,05 % obyvatel kraje.

Odhad počtu osob romské národnosti je vyšší než zjištěná data cca 0,85 %, a to především v obcích s rozšířenou působností. Skutečnost, že se Romové nehlásí ke své národnosti lze přičíst současným společenským vztahům a předsudkům vůči této menšině.

Větší část Romů se propadla do chudoby a sociálního vyloučení, nestojí pouze před jedním problémem, ale stojí hned před několika problémy zároveň. Jedná se o dlouhodobé problémy a čím déle čelí této situaci, tím se snižují šance na návrat k normálu. Jedná se tak o „začarovaný kruh“ životních problémů, kdy rodiny nevědí, který z nich řešit jako první. Mezi základní problémy patří dlouhodobá nezaměstnanost, z čehož pramení ztráta pracovních návyků, dlouhodobá závislost na sociálním systému, z čehož pramení neschopnost hospodařit s penězi a dostát svým finančním závazkům. Rodiny jsou apatické a bez motivace k řešení svých problémů. Dalším problémem jsou nepříznivé bytové podmínky. Ve Zlínském kraji obce řeší integraci Romů vystěhováním za města, čímž se problémy této menšiny ještě více prohlubují. Tato skupina obyvatel se tak stává obětí všeobecné nespokojenosti, vzrůstající agresivity, xenofobie, nesnášenlivosti a rasismu.

Tabulka č. 57: Obyvatelstvo podle národnosti (srovnání v letech 2001 a 2011)

	Počet obyvatel	Národnost							
		Česká	Moravská	Slezská	Slovenská	Německá	Polská	Romská	Ostatní
ČR 2001	10 230 060	9 248 777	380 474	10 878	193 190	39 106	51 968	11 746	292 921
ČR 2011	10 562 214	6 732 104	522 474	12 231	149 140	18 772	39 269	5 199	2 742 669
Zlínský kraj 2001	595 010	508 037	65 048	101	7 713	218	436	439	13 018
Zlínský kraj 2011	590 459	322 507	96 234	62	5 911	135	309	143	136 657

Zdroj: ČSÚ

### 3.2. Socio-ekonomické údaje

Ekonomika Zlínského kraje byla a je založena především na zhodnocování vstupních surovin a polotovarů. Export v kraji je negativně poznamenán polohou kraje v rámci ČR. V tvorbě hrubého domácího produktu se Zlínský kraj řadí na 7. místo mezi kraji v ČR. V roce 2010 dosáhla průměrná hodnota HDP na 1 obyvatele kraje 301 442 Kč (v běžných cenách).

Výrazným prvkem je průmysl zpracovatelský, především podniky průmyslu kovodělného, dřevozpracujícího, elektrotechnického a textilního. Ve srovnání s ČR mají ale nízkou úroveň modernizace výroby.

Tabulka č. 58: Hrubý domácí produkt na 1 obyvatele ve ZK v letech 2000 – 2010

	2000	2001	2002	2003	2004	2005	2006	2007	2008	2009	2010
v Kč	159 145	175 614	189 555	207 558	219 514	235 529	254 446	280 042	286 172	305 910	301 442
v EUR	4 471	5 155	6 154	6 518	6 833	7 908	8 978	10 086	11 472	11 572	11 922
Průměr ČR % (ČR = 100)	82,4	83,2	80,1	82,8	79,6	80,7	80,8	95,8	95,3	85,8	84,0

Zdroj: ČSÚ

#### 3.2.1. Nezaměstnanost

Nejvíce ohroženou skupinou nezaměstnaností jsou osoby nad 50 let, ženy a v posledních letech také mladí lidé, zvláště absolventi škol. V České republice představovala v říjnu 2011 nezaměstnanost osob do 25 let věku 18,8 %. Důsledkem nezaměstnanosti je zhoršený životní standard až sociální vyloučení. U dlouhodobé nezaměstnanosti absolventů hrozí nebezpečí, že mladí lidé nezískají pracovní návyky. Tím se zvyšuje riziko možného páchaní trestné činnosti.

K 31.12.2011 evidovaly úřady práce ve Zlínském kraji celkem 29 418 uchazečů o zaměstnání, z toho bylo 28 445 uchazečů dosažitelných, tedy těch, kteří mohli bezprostředně nastoupit do zaměstnání při nabídce vhodného místa. Nejvyšší hodnoty v podílu podle struktury nezaměstnaných v rámci kraje nabyly podíl uchazečů se zdravotním postižením a to 15,6 %, což je vysoko nad průměrem ČR 12,4 %. Podíl absolventů a mladistvých byl 7,8 % (v ČR 6,6 %).

Tabulka č. 59: Míra registrované nezaměstnanosti v % ve ZK a ČR v letech 2000–2011

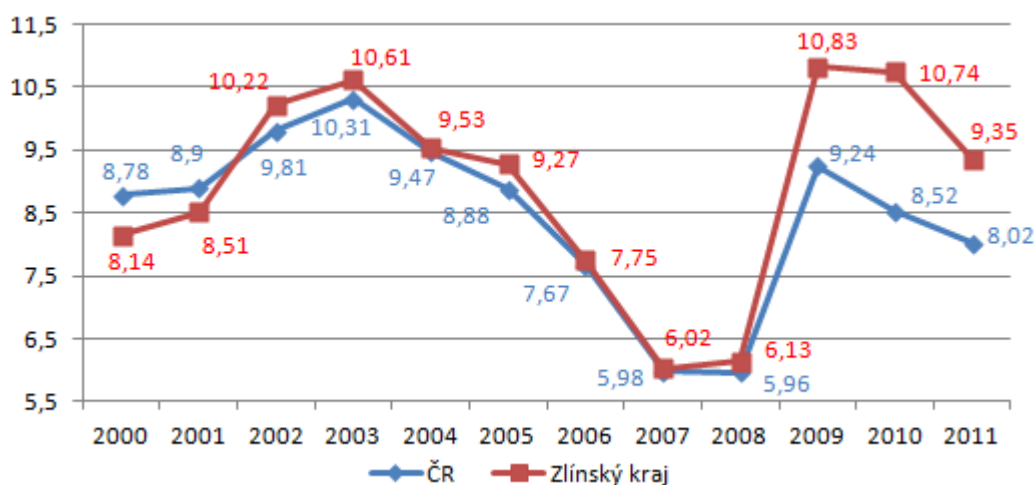
	2000	2001	2002	2003	2004	2005	2006	2007	2008	2009	2010	2011
ČR	8,78	8,90	9,81	10,31	9,47	8,88	7,67	5,98	5,96	9,24	8,52	8,02
Zlínský kraj	8,14	8,51	10,22	10,61	9,53	9,27	7,75	6,02	6,13	10,83	10,74	9,35
muži	-	-	-	-	8,4	7,75	6,27	4,85	5,20	10,33	10,07	7,47
ženy	-	-	-	-	10,99	11,28	9,68	7,52	7,32	11,49	11,61	10,45
občané se zdrav. postižením	39,6	42,3	39,7	28,9	29,8	-	-	-	-	-	-	15,6
V tom okresy:												
Kroměříž	9,83	9,83	11,04	11,57	11,86	11,69	9,48	7,18	6,84	12,72	12,65	10,49
Uherské Hradiště	7,18	7,26	8,69	9,17	7,97	7,72	6,49	5,31	5,81	9,61	10,18	9,20
Vsetín	9,53	10,24	11,85	12,13	10,89	10,79	9,71	7,14	7,31	12,30	11,65	10,75
Zlín	6,89	7,46	9,72	9,99	8,45	8,00	6,34	5,07	5,09	9,60	9,47	7,85

Zdroj: ČSÚ

Ve Zlínském kraji dosáhla na konci roku 2011 míra registrované nezaměstnanosti 9,35 %, ve srovnání s Českou republikou byla míra nezaměstnanosti o 0,73 procentního bodu vyšší.

Mezi uchazeči o zaměstnání převažovali muži (51,4 %), ale míra nezaměstnanosti u žen ve Zlínském kraji na konci roku 2011 (10,45 %) byla o 1,94 procentního bodu vyšší než u mužů.

Graf č. 17: Míra registrované nezaměstnanosti v ČR a ZK v letech 2000–2011



Od roku 2009 vykazuje nezaměstnanost ve Zlínském kraji enormně vyšší podíl vůči průměru v České republice. V roce 2011 byla nejvíce komplikovaná situace v okrese Kroměříž, kde připadlo na jedno volné místo v průměru 33,6 žadatelů o práci (v roce 2010 to bylo 36,7). V okrese Uherské Hradiště na jedno neobsazené místo v roce 2011 připadlo 25,9 uchazečů (v roce 2010 to bylo 32,9). V okrese Vsetín byla situace o něco příznivější, na jedno místo v roce 2011 připadlo 16,9 uchazečů oproti roku 2010, kdy to bylo 25,8 uchazečů na jedno místo. Nejlépe z okresů na tom byl okres Zlín, na jedno volné místo v roce 2011 připadlo 12,6 uchazečů o práci, v roce 2010 to bylo 20,7.

Tabulka č. 60: Míra registrované nezam. v % dle správních obvodů obcí s rozšířenou působností ve ZK k 31.12.2011

Správní obvod obce	Bystřice pod Hostýnem	Holešov	Kroměříž	Luhačovice	Otrokovice	Rožnov pod Radhoštěm	Uherské Hradiště	Uherský Brod	Valašské Klobouky	Valašské Meziříčí	Vizovice	Vsetín	Zlín
Míra nezaměstnanosti	11,6	9,2	11,3	8,0	7,5	10,8	9,1	9,4	13,6	9,8	8,0	11,2	7,1

Zdroj: MPSV ČR

Ve správních obvodech obcí s rozšířenou působností je největší problém s nezaměstnaností ve Valašských Kloboukách, naopak nejmenší nezaměstnanost vykazuje Zlín, Otrokovice.

Tabulka č. 61: Nezaměstnanost absolventů ve Zlínském kraji v letech 2007 – 2011

	2007		2008		2009		2010		2011	
	Celkem	Déle jak 6 měs.	Celkem	Déle jak 6 měs.	Celkem	Déle jak 5 měs.	Celkem	Déle jak 5 měs.	Celkem	Déle jak 5 měs.
Zlínský kraj	1881	187	1667	132	2394	368	2522	488	2332	451
Kroměříž	393	45	362	32	521	79	554	126	497	122
Uherské Hradiště	364	44	300	26	351	52	377	68	431	93
Vsetín	537	44	452	46	737	114	718	132	635	107
Zlín	587	54	553	28	785	123	873	162	769	129

Zdroj: ÚP

V posledních letech se zvyšuje počet absolventů bez uplatnění na trhu práce. Negativní dopad je pak u jejich vlastní motivace a také se zvyšují přímé náklady obyvatelstva jako vyplacené dávky, stát přichází také o daně z příjmů apod.

**Tabulka č. 62: Mezikrajské srovnání nezaměstnanosti v roce 2011**

Kraj	Počet obyvatel	Míra registrované nezam. - %	Pořadí	Uchazeči o zaměstnání celkem	Volná pracovní místa celkem	Počet uchazečů na 1 místo	Pořadí
ČR	10 548 527	8,62		508 451	39 795	11,9	
PHA	1 262 106	3,95	14.	32 580	6 874	4,8	14.
STČ	1 276 550	7,07	12.	50 594	4 437	10,9	9.
JČ	639 096	7,53	10.	26 450	2 355	9,7	11.
PL	572 517	7,01	13.	23 308	2 518	8,6	12.
KV	306 952	9,83	4.	17 447	1 248	13,7	7.
ÚST	836 047	12,94	1.	58 087	2 567	21,7	2.
LB	440 490	9,46	6.	23 286	1 792	12,7	8.
KH	554 337	7,49	11.	22 185	2 039	9,7	11.
PA	517 365	8,44	9.	23 631	3 168	6,6	13.
VY	514 404	9,44	7.	25 605	1 441	15,6	5.
JM	1 156 930	9,81	5.	62 722	2 941	19,7	3.
OL	641 558	11,37	2.	38 119	1 446	23,5	1.
MS	1 240 432	11,18	3.	75 019	5 214	13,7	7.
ZL	589 743	9,35	8.	29 418	1 755	15,6	4.

Zdroj: ČSÚ

### 3.2.2. Průměrná hrubá měsíční mzda

Průměrná mzda fyzických osob dosáhla v roce 2011 ve Zlínském kraji 88 % národního průměru.

**Tabulka č. 63: Průměrná mzda (fyzická osoba) ve ZK a ČR v letech 2000 – 2011**

	2000	2001	2002	2003	2004	2005	2006	2007	2008	2009	2010	2011
Zlínský kraj	11 907	12 988	13 843	14 133	15 102	15 727	16 800	17 995	19 219	19 478	20 637	21 486
ČR	13 219	14 378	15 524	16 430	17 466	18 344	19 546	20 957	22 691	23 488	23 951	24 319

Zdroj: ČSÚ

### 3.2.3. Míra chudoby – dávky státní sociální podpory

Pro porovnání míry chudoby v regionech volí metodika ministerstva vnitra kritérium vyplacených dávek sociálního příplatku a příspěvku na bydlení.

**Tabulka č. 64: Dávky státní sociální podpory vyplacené ve Zlínském kraji v roce 2010, členění podle okresů**

	Kroměříž		Uherské Hradiště		Vsetín		Zlín	
	Výše dávek v tis. Kč	na 1 obyv./ měsíc	Výše dávek v tis. Kč	na 1 obyv./ měsíc	Výše dávek v tis. Kč	na 1 obyv./ měsíc	Výše dávek v tis. Kč	na 1 obyv./ měsíc
Sociální příplatek	18 160	14,0	20 105	11,6	28 196	16,1	26 632	11,5
Příspěvek na bydlení	14 341	11,0	14 379	8,3	21 736	12,4	18 621	8,0

Zdroj: ČSÚ

<sup>7</sup> [http://www.zlin.czso.cz/csu/2011edicniplan.nsf/krajkapitola/721011-11-r\\_2011-22](http://www.zlin.czso.cz/csu/2011edicniplan.nsf/krajkapitola/721011-11-r_2011-22)

V roce 2011 přibýlo v České republice rodin, které se ocitly v hmotné nouzi. V průměru šlo o 91 tisíc domácností, což je o 12 tisíc více než v roce 2010. Dávky pomoci v hmotné nouzi představují příspěvek na živobytí, doplatek na bydlení a mimořádnou okamžitou pomoc. Tyto výdaje činily v roce 2011 zhruba 5 miliard Kč, šlo o meziroční nárůst o 1,1 miliardy.

Na dávky státní sociální podpory bylo v ČR v roce 2011 uvolněno 36 miliard Kč, což je oproti předchozímu roku o 4,8 miliard méně. Tento pokles souvisí s omezením nároku u porodného na prvorozené dítě v rodině s rozhodným příjmem do 2,4 násobku životního minima rodiny, snížením nároku na sociální příplatek na rodiny se zdravotně postiženým členem rodiny, s úpravou rodičovského příspěvku.

Stát vyplatil na příspěvek na péči v roce 2011 o 1,5 miliardy méně, celkem 18,1 miliardy Kč. Tento pokles byl způsoben především snížením výše příspěvku v prvním stupni závislosti u osob starších 18 let od ledna 2011 z původní částky 2 000 Kč na 800 Kč.<sup>8</sup>

Míru chudoby ovlivnilo také omezení nároku na sociální příplatek v systému státní sociální podpory a růst cen v oblasti bydlení. Největší vzestup cen byl zaznamenán u cen potravin a bydlení.

Další informace k poskytnutým dávkám státní sociální podpory a hmotné nouze vyplaceným v ZK v r. 2011 jsou uvedeny v přílohách č. 8 a 9.

### **3.2.4. Míra zadluženosti**

Problémem je v současné době zvyšující se zadluženost obyvatel. Tento rostoucí negativní trend následně představuje riziko nejen sociálního vyloučení, ale může znamenat také možné riziko páčání trestné činnosti. Sociální dopady zadlužení nese nejen jednotlivec, ale také rodina a následně celá společnost.

Se zadlužeností se potýkají také obyvatelé Zlínského kraje. V roce 2010 bylo za ¾ roku v poradnách konzultovat vlastní zadluženost celkem 801 osob, což je o 36 % více než za stejné období roku 2009, kdy počet konzultací v rámci dluhového poradenství představoval 589 klientů.

Ve Zlíně zaznamenala občanská poradna nárůst o 39,3 % dotazů ohledně řešení zadluženosti, a to ze 196 klientů na konci září roku 2009 na 273 klientů na konci září roku 2010. Ve Valašském Meziříčí vzrostl počet klientů řešících zadlužení o 16,5 % z 328 na 382 klientů ve sledovaném období. V Uherském Hradišti nárůst dluhového poradenství vzrostl o 124,6 %, kdy 65 případů evidovala poradna na konci měsíce září 2009 a na konci měsíce září 2010 už to bylo 146 případů. Ve Zlínském kraji se zvyšuje potřeba zajištění služeb poskytujících dluhové poradenství, pomoc při zajištění splácení dluhů.

Jedním z důvodů zvyšující se zadluženosti je snadná dostupnost půjček s benevolentními podmínkami k získání půjčky. Nejčastějšími problémy, se kterými se lidé obracejí na poradny, jsou informace ohledně insolvence a jejich následků, exekuce, problémy s firmami, které vymáhají dluhy a oddlužovacími společnostmi apod.<sup>9</sup>

<sup>8</sup> <http://www.mpsv.cz/cs/12661>

<sup>9</sup> <http://dluhy.obcanskeporadny.cz/index.php/clanky/34-clanky/97-poet-zadluenych-lidi-ktei-se-obraceji-na-obanske-poradny-stale-stoupa, ze dne 16. 4. 2012>



### 3.2.5. Další rizikové faktory

Odbor prevence kriminality MV ČR stanovil tzv. rizikovost územních jednotek, pro určení rizikovosti území se započítává index nezaměstnanosti, index počtu trestných činů a index objemu vyplacených sociálních dávek závislých na výši příjmu.

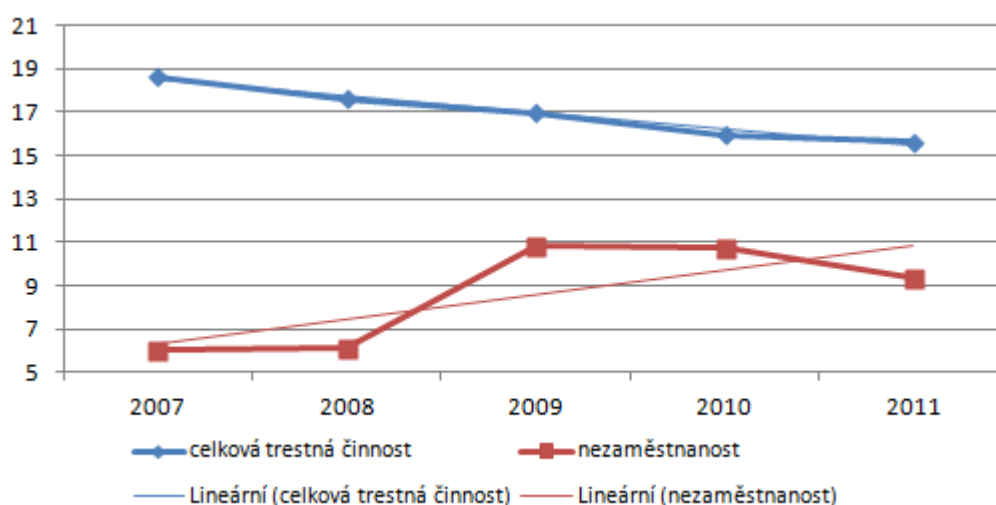
Podle grafu č. 18 je patrné, že od roku 2007 do roku 2010 se stoupající mírou nezaměstnanosti naopak klesala míra celkové trestné činnosti. V roce 2011 se mírně snížila nezaměstnanost a trend klesající trestné činnosti zůstává. Míra nezaměstnanosti ve Zlínském kraji tedy nemá přímý vliv na celkovou trestnou činnost, přesto nezaměstnanost zůstává jistým rizikem.

Tabulka č. 65: Porovnání celkové trestné činnosti a nezaměstnanosti v ZK v letech 2007 – 2011

	2007	2008	2009	2010	2011
Celková trestná činnost *	18,64	17,6	16,98	15,95	15,63
Nezaměstnanost (%)	6,02	6,13	10,83	10,74	9,35

Pozn. : Celková trestná činnost je uvedena v přepočtu na 1000 obyvatel.

Graf č. 18: Porovnání celkové trestné činnosti a nezaměstnanosti v ZK v letech 2007 – 2011



Rizikovým faktorem je sociální vyloučení. Sociálním vyloučením může být za určitých okolností ohrožen každý jednatel nebo skupina osob. Sociální vyloučení je definováno jako vyčlenění osoby mimo běžný život společnosti a nemožnost se do něj zapojit v důsledku nepříznivé sociální situace (§ 3 zákona č. 108/2006 Sb., o sociálních službách). Do cílové skupiny osob ohrožených sociálním vyloučením lze zařadit osoby, které jsou závislé, nebo jsou ohroženy závislostí (zejména na návykových látkách včetně alkoholu, patologickým hráčstvím), osoby bez přístřeší, osoby propuštěné z výkonu vazby nebo z výkonu trestu odnětí svobody, osoby propuštěné ze školského zařízení pro výkon ústavní, ochranné výchovy a osoby odcházející z pěstounské péče z důvodu dosažení zletilosti. U jednotlivých osob často dochází ke kumulaci různých problémů (dluhy, závislosti, zdravotní postižení, bez přístřeší, osoby s duševním onemocněním).

Např. ve Zlínském kraji je zhruba 1 315 osob bez přístřeší (údaj z r. 2010). Tento počet výrazně vzrostl, odhad v roce 2006 byl asi 600 osob.<sup>10</sup>

V kraji chybí návazné služby pro osoby, které není možno vzhledem ke kumulaci jejich problémů integrovat do společnosti bez další podpory.

### 3.2.6. Problematika nadužívání alkoholu

Nadměrné požívání alkoholu je faktorem, který ovlivňuje závažnost trestné činnosti zejména v oblasti dopravy, násilné trestné činnosti, výtržnictví a narušování veřejného pořádku.

Tabulka č. 66: Pacienti užívající alkohol evidovaní na ambulantních pracovištích zajišťující péči o alkoholiky a toxikomany ve ZK v letech 2003 – 2010

		2003	2004	2005	2006	2007	2008	2009	2010
Věková skupina	0-14	0	0	0	1	1	1	2	0
	15-19	6	14	33	18	12	16	21	15
	20-39	735	740	990	850	781	829	778	779
	40-64	1 161	1 207	1 477	1 211	1 384	1 256	1 327	1 310
	65+				251	128	136	145	133
<b>Celkem</b>		1 902	1 961	2 500	2 331	2 306	2 238	2 273	2 237
<b>Se závislostí</b>		1 604	1 661	2 236	2 068	2 046	1 904	1 944	1 971

Možným kritériem pro porovnání situace v regionech jsou zdravotní důsledky dlouhodobého nadužívání alkoholu. Nejčastěji byli pacienti v roce 2010 hospitalizováni v psychiatrických lůžkových zařízeních, pro poruchy duševní a poruchy chování způsobené užíváním psychoaktivních látek včetně alkoholu.

Tabulka č. 67: Počet pacientů v ambulantních psychiatrických zařízeních v letech 2000 – 2010 pro poruchy vyvolané alkoholem ve ZK a ČR

	2000	2001	2002	2003	2004	2005	2006	2007	2008	2009	2010
<b>Zlínský kraj</b>	1 734	1 737	1 796	1 902	1 961	2 500	2 331	2 306	2 238	2 273	2 237
<b>Index* ZK</b>	28,9	29,2	30,3	32,1	33,1	42,3	39,5	39,0	37,8	38,4	37,9
<b>ČR</b>	27 021	28 582	25 400	25 017	25 235	27 440	26 966	25 342	25 293	-	-
<b>Index* ČR</b>	26,3	27,9	24,9	24,5	24,7	26,8	26,2	24,5	24,2	-	-

\*index přepočítaný na 10 000 obyvatel

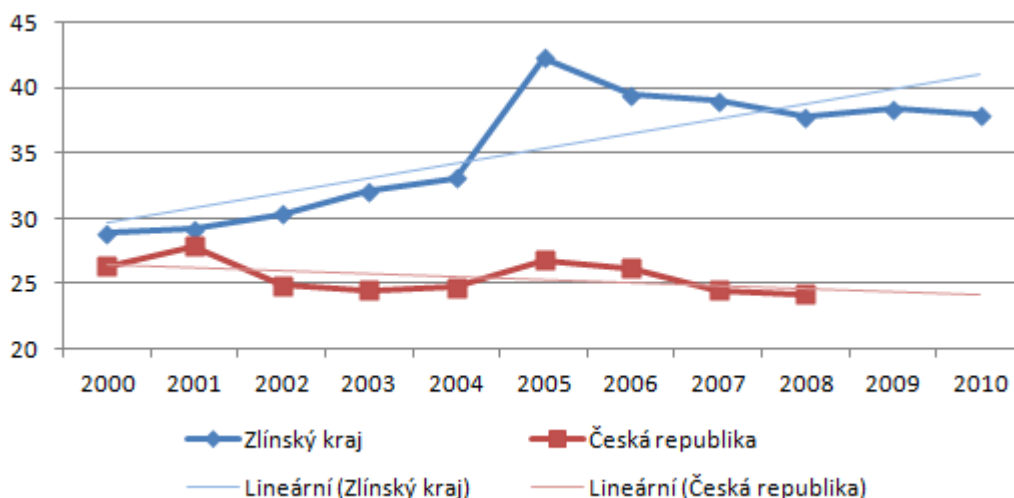
Zdroj: ÚZIS

Při porovnání počtu pacientů v ambulantních psychiatrických zařízeních hodnoty ve Zlínském kraji dlouhodobě překračují celorepublikový průměr.

Ve Zlínském kraji je dosud nedostatek služeb následné péče (pro osoby závislé na alkoholu).

<sup>10</sup> Střednědobý plán rozvoje sociálních služeb ve ZK pro období 2012-2014

Graf č. 19: Počet pacientů v ambulantních psychiatrických zařízeních v letech 2000 – 2010 pro poruchy vyvolané alkoholem ve ZK a ČR



Tabulka č. 68: Pravidelné pití alkoholu u 16letých studentů v letech 1995 – 2011 (v %)

Pití alkoholu v posledních 30 dnech	Chlapci					Dívky				
	1995	1999	2003	2007	2011	1995	1999	2003	2007	2011
Pivo 6x a častěji	26,7	37,4	33,6	28,7	36,9	6,9	12,1	14,4	15,7	15,6
Víno 6x a častěji	5,8	6,3	7,8	7,7	7,7	3,7	7,5	9,4	7,8	9,3
Alkopops 6x a častěji	-	-	-	7,3	10,6	-	-	-	7,0	9,3
Destiláty 6x a častěji	13,0	15,5	14,0	13,8	18,8	9,7	10,1	11,4	10,8	12,2

Zdroj: ESPAD

Ze studie ESPAD<sup>11</sup> vyplývá, že alkohol vyzkoušelo 98 % dotázaných studentů, za pravidelné konzumenty lze považovat asi 60 % studentů (pili alkohol více než 20x v životě). Studie uvádí, že za poslední měsíc pilo alkohol 79 % studentů; téměř 72 % pilo pivo, 47 % víno a téměř 59 % studentů uvedlo pití destilátů. Alkohol více konzumují chlapci než děvčata, jde především o pití piva. V posledních letech narůstá počet konzumentů alkopops<sup>12</sup>.

### 3.3. Shrnutí

Složení populace Zlínského kraje je pro koncepci významné jak z hlediska struktury pachatelů, tak struktury obětí. Specifickou skupinu, která se v posledních letech stává stále častěji obětí trestné činnosti, představují senioři. V období posledních 10 let je patrné, že tato skupina početně narůstá, a tento trend lze očekávat také do budoucnosti. Naproti tomu je patrný snižující se počet dětí do 14 let věku, který se snížil oproti roku 2000 o 15 %. Snižuje se celkový počet obyvatel kraje, jak přirozeně, tak vystěhováním.

<sup>11</sup> Mezinárodní projekt ESPAD (Evropská školní studie o alkoholu a jiných drogách) je největší celoevropskou studií zaměřenou na zjištění rozsahu užívání legálních a nelegálních návykových látek u šestnáctiletých studentů. Projekt je realizován každé 4 roky od roku 1995, v roce 2011 tak proběhla již pátá vlna studie, do které se zapojilo 36 evropských zemí, blíže viz [http://www.vlada.cz/assets/ppov/protidrogova-politika/media/Zaostreno-1\\_12\\_web\\_1.pdf](http://www.vlada.cz/assets/ppov/protidrogova-politika/media/Zaostreno-1_12_web_1.pdf)

<sup>12</sup> Hotové míchané nápoje s obsahem 4-7 % alkoholu, které jsou cílené především na mladé lidi.

Rozvodovost a sňatečnost ve Zlínském kraji se přibližují celorepublikovým nepříznivým trendům, nárůstu rozvodovosti, celkové hodnoty jsou ale nepatrně menší. V rodině jsou ohroženy především ženy. V roce 2010 byly v ČR obětí trestného činu týrání osoby žijící ve společné domácnosti v 51 % právě ženy a dalších 33 % družky.

Pro páčání trestné činnosti hraje roli také prostředí, především městské prostředí skýtá možnost více příležitostí a také větší anonymitu. Ačkoli má ZK z pohledu počtu obcí venkovský charakter – 90,1 % obcí, z pohledu počtu obyvatel tvoří 60,6 % městské obyvatelstvo, což je mnohem menší podíl ve srovnání s republikovým průměrem (-11,5 %).

Nejpočetnější skupinu pachatelů celkové kriminality v ČR podle vzdělání tvoří pachatelé se základním vzděláním a vyučení bez maturity. V porovnání roku 2001 a 2011 se v kraji zvyšuje celková vzdělanost.

Počet cizinců se v kraji nepatrně zvyšuje, není nijak extrémní, stejně tak je v kraji poměrně malé zastoupení národnostních menšin, přesto je nutné brát v úvahu, že cizinci či národnostní menšiny mohou vyvolávat nedůvěru či nepřátelství v místních komunitách, zvláště v současné době, kdy je zaznamenán vzestup rasistického a xenofobního chování. Podíl cizinců na násilných trestných činech není nijak významný, v roce 2010 představoval v ČR podíl cizinců na násilných trestných činech 6,6 %. Na krádežích vloupáním se podíleli cizinci v 4,3 % případů, podobně v případech krádeží prostých u 5,4 % a v případech majetkových trestných činů celkem 5,2 %.

Nejvíce ohroženou skupinou nezaměstnaností jsou osoby nad 50 let, ženy a v posledních letech také mladí lidé, zvláště absolventi škol. V České republice představovala v říjnu 2011 nezaměstnanost osob do 25 let věku 18,8 %. Důsledkem nezaměstnanosti je zhoršený životní standard až sociální vyloučení. U dlouhodobé nezaměstnanosti absolventů hrozí nebezpečí, že mladí lidé nezískají pracovní návyky. Tím se zvyšuje riziko možného páčání trestné činnosti. V kraji dosáhla na konci roku 2011 míra registrované nezaměstnanosti 9,35 %, což je vyšší než celorepublikový průměr. Nezaměstnanost může představovat jisté riziko, ovšem přímý vliv na páčání trestné činnosti nemá. Od roku 2007 do 2011 se v ZK zvyšovala nezaměstnanost a naopak celková trestná činnost se snižovala.

Další hrozbou, se kterou je nutno počítat je chudoba. V roce 2011 přibýlo rodin, které se ocitly v hmotné nouzi (+15 %). Míru chudoby ovlivnilo také omezení nároku na sociální příspěvek v systému státní sociální podpory a růst cen v oblasti bydlení.

Velký problém v současné době představuje zadluženost obyvatel, kdy může hrozit riziko nejen sociálního vyloučení, ale také riziko možného páčání trestné činnosti. Sociální dopady zadlužení nese nejen jednotlivec, ale také rodina a následně celá společnost. Se zadlužeností se potýkají také obyvatelé Zlínského kraje. Ve Zlíně zaznamenala občanská poradna nárůst o 39,3 % dotazů ohledně řešení zadluženosti, v Uherském Hradišti nárůst dluhového poradenství vzrostl o 124,6 %, kdy 65 případů evidovala poradna na konci měsíce září 2009 a na konci měsíce září 2010 už to bylo 146 případů. Jedním z důvodů zvyšující se zadluženosti je snadná dostupnost půjček s benevolentními podmínkami k získání půjčky.

Rizikovým faktorem je sociální vyloučení. Mezi sociálně vyloučené lze zařadit osoby závislé na návykových látkách včetně alkoholu, osoby bez přístřeší a osoby propuštěné z výkonu trestu odnětí svobody nebo propuštěné z ústavní a ochranné výchovy. Ve Zlínském kraji je zhruba 1 315 osob bez přístřeší, tento počet výrazně vzrostl, odhad v roce 2006 byl asi 600 osob.

Faktorem zvyšujícím riziko rozvoje určitého typu kriminality je nadužívání alkoholu, který ovlivňuje závažnost trestné činnosti zejména v oblasti dopravy, násilné trestné činnosti, výtržnictví a narušování veřejného pořádku. V dané problematice je Zlínský kraj dlouhodobě nad celorepublikovým průměrem. Ve Zlínském kraji je dosud nedostatek služeb následné péče pro osoby závislé na alkoholu).

## 4. Institucionální analýza

Institucionální analýza je přehledem institucí podílejících se na řešení prevence kriminality. S přihlédnutím k nejen horizontální, ale zejména vertikální koordinaci prevence kriminality je uveden i stručný výčet institucí zabývajících se prevencí kriminality na centrální úrovni s realizovanými aktivitami a jejich dopadem ve správním obvodu Zlínského kraje.

### 4.1. **Institute na národní úrovni**

Prevence kriminality je v České republice uskutečňována na národní, krajské a místní úrovni. Na národní úrovni je vymezena Strategii prevence kriminality v České republice na léta 2012 – 2015 schválenou Unesením Vlády ČR č. 925/2011 ze dne 14. 2.2011.

#### 4.1.1. **Republikový výbor pro prevenci kriminality**

Je meziresortní orgán zřízený usnesením vlády č. 617/1993 při Ministerstvu vnitra a odpovídá za vytváření preventivní politiky vlády ČR. Úloha výboru je iniciační a informační, plní koordinační roli vůči aktivitám na všech úrovních státní i veřejné správy a schvaluje dotace na preventivní projekty realizované na republikové, krajské a místní úrovni. Odpovídá za zpracovávání materiálů pro jednání vlády a Parlamentu České republiky z oblasti prevence kriminality a uskutečňování mezinárodních kontaktů.

#### 4.1.2. **Věcně příslušná ministerstva a úřad vlády**

V návaznosti na vládní strategii prevence kriminality vytváří některá ministerstva zastoupená v Republikovém výboru resortní strategie prevence kriminality a kriminogenních jevů a zajišťují jejich realizaci v rámci podřízených složek dle své kompetence také regionálně na území krajů a obcí. Vytvářejí a zajišťují resortní a tematicky specifické projekty prevence kriminality, které vycházejí z jejich věcné působnosti. Věcně příslušná ministerstva mezi sebou spolupracují a vytvářejí vlastní dotační politiku v oblasti prevence kriminality a prevence rizikových jevů.

#### **Ministerstvo vnitra**

Odpovídá za fungování a rozvoj systému prevence kriminality na republikové, krajské a lokální úrovni a zpracovává národní strategie prevence kriminality. Odbor prevence kriminality Ministerstva vnitra plní úkoly související s činností sekretariátu Republikového výboru. Vytváří specifické projekty v oblasti prevence kriminality a zajišťuje konzultační činnost, např. také vůči krajům. Realizuje základní dotační podporu projektům krajů, měst a obcí prostřednictvím každoročního Programu prevence kriminality.

#### **Ministerstvo práce a sociálních věcí**

Odpovídá za rozvoj služeb sociální prevence, nástrojů aktivní politiky zaměstnanosti, sociálně-právní ochranu dětí a systém sociálních dávek. Svými aktivitami se tak zaměřuje na oslabování rizikových faktorů, které přispívají k výskytu delikventního jednání.

#### **Ministerstvo spravedlnosti**

Je ústředním orgánem státní správy pro soudy a státní zastupitelství, pro vězeňství a také pro probaci a mediaci. Odpovídá za tvorbu legislativních návrhů v oblasti trestního práva a jeho zaměření je také na oslabování rizikových faktorů, které přispívají k výskytu delikventního jednání. Je zřizovatelem a řídicím orgánem Institutu pro kriminologii a sociální prevenci, který je teoretickým, analytickým a výzkumným pracovištěm mezioborového

zaměření. Jeho činnost je zaměřena na vytváření, udržování a aktualizaci poznatkové základny o stavu a vývoji kriminality, sociálně patologických jevů a trestní politiky v ČR.

### **Ministerstvo školství, mládeže a tělovýchovy**

Připravuje a realizuje koncepci, obsah a koordinaci v oblasti specifické primární prevence rizikového chování u dětí a mládeže ve své působnosti. Zpracovává metodiku v této oblasti a připravuje materiály legislativní povahy. Realizuje dotační politiku v oblasti specifické primární prevence rizikového chování a jako ústřední orgán v oblasti školství organizuje pracovní setkání s krajskými školskými koordinátory, metodiky prevence pedagogicko-psychologických poradnách a pracovníky SVP působící v oblasti primární prevence rizikového chování. Svými aktivitami tak přispívá k oslabování rizikových faktorů, které jsou zdrojem případného výskytu delikventního jednání.

### **Ministerstvo zdravotnictví**

Ve vztahu k prevenci kriminality spolupracuje zejména v oblastech návykových látek a péče o děti a přispívá tak k oslabování rizikových faktorů, které jsou zdrojem případného výskytu delikventního jednání.

### **Ministerstvo obrany**

Zabezpečuje aktivity v oblasti prevence kriminality stanovené rozkazem ministra obrany č. 53/2010 a resortní „Koncepcí prevence sociálně nežádoucích jevů na období let 2010 až 2014“. Prioritou jsou cílové skupiny v rámci organizačních struktur Ministerstva obrany s vyšší mírou rizikového chování, mezi něž patří zaměstnanci, kteří jsou z důvodu služebního nebo pracovního zařazení odloučeni od rodiny nebo vojáci z povolání vysláni do zahraničních operací a jejich rodiny a žáci a studenti vysokých škol. Realizuje také vlastní dotační politiku na příslušný kalendářní rok.

### **Ministerstvo pro místní rozvoj**

Ve vztahu k prevenci kriminality je spolupráce v oblasti politiky bydlení, kdy je ústředním orgánem spravující také finanční prostředky určené k zabezpečování politiky bydlení a regionální politiky státu. Má resortní koncepci bydlení v ČR do roku 2020.

### **Úřad vlády**

V rámci jeho organizační struktury jsou zřízeny pracovní a poradní orgány Vlády ČR. Jedná se především o rady vlády, které jsou platformou pro průběžnou komunikaci ministerstev, krajů a dalších článků veřejné správy a ostatních subjektů podílejících se na realizaci konkrétní oblasti (včetně neziskových organizací a odborných společností).

Pro oblast drogové problematiky se jedná o Radu vlády pro koordinaci protidrogové politiky, která je stálým poradním, iniciačním a koordinačním orgánem vlády v oblasti protidrogové politiky. Předkládá základní dokumenty v této oblasti, návrhy na opatření a aktivity, které koordinuje a vyhodnocuje a také doporučuje k financování programy protidrogové politiky realizované na centrální a místní úrovni. Garantuje systém zabezpečení kvality programů prevence a snižování rizik užívání drog, léčby a sociálního začleňování uživatelů drog a závislých na drogách.

Dále se jedná o Radu vlády pro záležitosti romské menšiny, která je stálým poradním a iniciačním orgánem vlády pro otázky romské menšiny a která systémově napomáhá integraci Romů do společnosti. Soustřeďuje, projednává a předkládá vládě informace, podklady a návrhy pro tvorbu a uplatňování politiky vlády, které se týkají Romů a také doporučuje finanční podporu obcím a neziskovým organizacím pracujícím v této oblasti. V této

oblasti integrace Romů do společnosti působí v rámci úřadu vlády také Zmocněnkyně vlády pro lidská práva a vrchní ředitelka Sekce pro lidská práva a Odbor pro sociální začleňování v romských lokalitách. Tyto poradní orgány přispívají v rámci prevence kriminality k oslabování rizikových faktorů, které přispívají k výskytu delikventního jednání.

## 4.2. Zlínský kraj

Kraje jsou jedněmi z klíčových partnerů centrálních institucí při přípravě a realizaci národní strategie prevence kriminality a při jejím zavádění do praxe na příslušných úrovních veřejné správy. Organizace preventivní politiky je realizována v samostatné působnosti dobrovolně, protože stále je absence zákonné úpravy prevenci kriminality na úrovni vyšších územně samosprávných celků.

Národní strategie prevence kriminality určuje krajům k jejich činnosti podmínky, nastavuje pravidla a poskytuje metodickou, koordinační a finanční podporu. Zapojením do krajské úrovně prevence kriminality získává kraj možnost ovlivnit podobu preventivní politiky na svém území, nastavuje regionální priority, určuje lokální potřebnost realizace preventivních opatření a může také získat finanční podporu a hodnotit programy prevence kriminality měst a obcí.

Kraj má snahu koordinovat aktivity v oblasti prevence kriminality na svém území, realizuje koncepční a metodické aktivity, přenáší informace mezi obcemi a resorty, účastní se v dotačním řízení Ministerstva vnitra pro oblasti podpory prevence kriminality a má možnost vyčlenit ze svého rozpočtu finanční prostředky pro vlastní dotačních řízení v oblasti prevence kriminality.

Kraj také dobrovolně v rámci své organizační struktury vyčlenil v rámci Krajského úřadu Zlínského kraje část pracovního úvazku pro krajského koordinátora prevence kriminality zařazeného do Odboru Kancelář hejtmána a agenda je také součástí poradního orgánu Rady Zlínského kraje.

### **Komise Rady Zlínského kraje pro protidrogovou prevenci a prevenci kriminality**

Náplní komise je realizace preventivní politiky na krajské úrovni, příprava a doporučení koncepčních materiálů ke schválení v orgánech kraje, doporučování zaměření finanční podpory kraje v této oblasti a spolupráce s městy, která se nemalou měrou podílejí na realizaci preventivní politiky na místní úrovni. S každým volebním obdobím vždy v souladu se zákonem č. 129/2000 Sb., o krajích (krajské zřízení), musí být zřízena komise nově. Aktuálně pracující komise byla schválena dne 6.4.2009 usnesením Rady Zlínského kraje č. 0283/R09/09 a je dle svého názvu kompetentní v otázkách protidrogové prevence a prevence kriminality. Komise je odborným poradním orgánem rady, jejími členy jsou radní ZK pro sociální oblast, zaměstnanci krajského úřadu (odborů KH, SOC, ŠKO, ZDR), odborníci v dané problematice a zástupci Policie ČR a PMS ČR.

### **Odbor Kancelář hejtmána Krajského úřadu Zlínského kraje**

Agenda prevence kriminality je dobrovolně zařazena do oddělení neziskového sektoru ve sloučeném pracovním úvazku *krajského protidrogového koordinátora a krajského koordinátora prevence kriminality* v samostatné působnosti. Obsahem agendy je koordinace preventivních aktivit v kraji ve spolupráci s městy, koordinace preventivních aktivit v rámci krajského úřadu, metodická a koncepční činnost a spolupráce s Ministerstvem vnitra na dotační podpoře státu formou hodnocení projektů podaných městy a obcemi v kraji v rámci Programu prevence kriminality.

Vlastní aktivity kraje budou i nadále směřovat do oblasti sociální prevence a vzdělávání prostřednictvím konkrétních projektů. Důležitý však bude i nadále rozvoj koordinační role

vůči městům a obcím ve Zlínském kraji, mapování situace a sběru dat, spolupráce s dalšími subjekty, jak v oblasti veřejné správy, tak v oblasti neziskového sektoru. Pro plnění a rozvoj koordinačních aktivit musí být upevněna a zdůrazněna funkce koordinátora prevence kriminality zařazeného do organizační struktury krajského úřadu.

### **Odbor školství mládeže a sportu Krajského úřadu Zlínského kraje**

Realizuje primárně preventivní aktivity v rámci působnosti školství. Jeho úkolem je stanovení základní strategie, jednotlivých priorit a opatření na časově vymezená období, podpora organizačních článků působících v systému prevence a vytváření personálních, materiálních a finančních podmínek pro její vlastní realizaci. Za tímto účelem je v rámci odboru zřízeno pracovní místo krajského školského koordinátora prevence.

#### *Krajský školský koordinátor prevence*

Jeho stěžejním úkolem je vytvářet a inovovat krajské koncepce, spolupracovat s dotčenými odbory Krajského úřadu Zlínského kraje, s Krajskou pedagogicko-psychologickou poradnou a Zařízením pro další vzdělávání pedagogických pracovníků Zlín. Odpovídá za realizaci primárně preventivních aktivit v rámci působnosti školství. Spolupracuje s krajským koordinátorem prevence kriminality jak v oblasti tvorby koncepčních materiálů, tak v oblasti řešení konkrétních případů týkající se preventivních aktivit a spolupracují také při realizaci finanční podpory kraje týkající se preventivních projektů. Realizuje také vyhodnocení preventivních programů škol a školských zařízení za daný školní rok a pořádá krajské konference k primární prevenci rizikového chování.

### **Odbor sociálních věcí Krajského úřadu Zlínského kraje**

Odbor sociálních věcí odpovídá za tvorbu koncepčních materiálů, metodiku a činnosti v souvislosti se zákonem č. 108/2006 Sb., o sociálních službách a rozvoj služeb sociální prevence. Spolupráce s koordinátorem prevence kriminality spočívá v oblasti tvorby koncepčních materiálů a účasti na hodnocení projektů podaných městy a obcemi v kraji v rámci Programu prevence kriminality.

## **4.3. Obce Zlínského kraje**

Role měst a obcí se v oblasti prevence kriminality rozvíjela v polovině devadesátých let, kdy především velká města (bývalá okresní) a následně pak města (zejména ORP) se zaměřila na problematiku prevence kriminality na svém území. Hlavní roli zde měly a mají především městské policie, které byly zřízeny na začátku devadesátých let a pomáhaly městům rozvíjet především oblast situační prevence, tj. vybudování městských kamerových dohlížecích systémů (dále jen MKDS), na které získala města podporu z programu Partnerství MV ČR. V minulých letech vznikaly technické systémy jako uzavřené monitorovací pracoviště podle standardu CCTV (uzavřený televizní okruh). V současné době s rozvojem informačních technologií v oblasti komerční bezpečnosti se MKDS modernizují a plně digitalizují. Touto formou šíření informací je možné multidisciplinární využití v rámci všech dostupných technických prostředků měst a obcí. V případě snahy o propojení jednotlivých systémů, mluvíme o Integrovaném bezpečnostním systému města případně vyššího samosprávného celku. Nezanedbatelnými aktivitami v jednotlivých městech byly projekty sociální prevence, ve kterých se postupně rozvíjela spolupráce a partnerství obcí a neziskového sektoru na konkrétním území. I do této oblasti byly poskytovány státní finanční prostředky, nicméně je tato oblast financována především ze zdrojů samotných měst a obcí. Oblast prevence kriminality mají města a obce situovanou především u městských policií. U větších měst je daná problematika v kompetenci zaměstnanců městských úřadů jako funkce kumulovaná s dalšími problematikami sociálního a obdobného rázu.



V bývalých okresních městech jsou zřizovány také odborné komise, jako poradní orgány rad nebo zastupitelstev a oblast prevence kriminality je zařazena v kompetenci některého z představitelů městské samosprávy.

V letech 2004 – 2007 bylo ve Zlínském kraji realizováno s podporou dotačních programů Prevence kriminality MV ČR celkem 56 projektů v oblastech situační prevence, sociální prevence i informování veřejnosti. Celkem 13 projektů se realizovalo v okrese Kroměříž, 20 v okrese Uherské Hradiště, 10 v okrese Vsetín a 13 projektů v okrese Zlín.

Do realizace projektů prevence kriminality se v letech 2008 – 2011 se zapojilo celkem 18 obcí (města, městysy, obce) i samotný Zlínský kraj. V uvedených letech bylo ve Zlínském kraji podpořeno z dotačního Programu prevence kriminality MV ČR celkem 81 projektů v oblastech situační prevence, sociální prevence i oblasti informačních projektů, s celkovou částkou dotací ve výši 17,816 milionu Kč. Celkem 19 projektů bylo podpořeno v okrese Kroměříž, 8 v okrese Uherské Hradiště, 25 v okrese Vsetín a 27 okrese Zlín (zbývající 2 celokrajské projekty byly podpořeny ve Zlínském kraji), blíže viz příloha č. 10.

#### 4.4. Instituce zabývající se primárně problematikou kriminality

##### Policie České republiky

Role Policie ČR je dána zákonem č. 273/2008 Sb., o Policii ČR. Jejím úkolem je chránit bezpečnost osob a majetku a veřejný pořádek, ale také předcházet trestné činnosti. Pro Zlínský kraj byl důležitým mezníkem vznik Krajského ředitelství policie Zlínského kraje k 1.1.2010 ve Zlíně. Tabulka znázorňuje působnost územních odborů Policie ČR (respektive jejich obvodních oddělení) v souvislosti se správními obvody obcí s rozšířenou působností.

Tabulka č. 69: Působnost územních odborů Policie ČR

Krajské ředitelství policie Zlínského kraje Zlín, J. A. Bati 5637, 760 01			
Územní odbor PČR v Kroměříži		Územní odbor PČR v Uherském Hradišti	
Obvodní oddělení PČR	Obec s rozšířenou působností	Obvodní oddělení PČR	Obec s rozšířenou působností
Kroměříž	Kroměříž	Uherské Hradiště	Uherské Hradiště
Hulín		Buchlovice	
Morkovice		Uherský Ostroh	
Holešov	Holešov	Uherský Brod	Uherský Brod
Bystřice pod Hostýnem	Bystřice pod Hostýnem	Bojkovice	
Územní odbor PČR ve Vsetíně		Územní odbor PČR ve Zlíně	
Obvodní oddělení PČR	Obec s rozšířenou působností	Obvodní oddělení PČR	Obec s rozšířenou působností
Vsetín	Vsetín	Zlín	Zlín
Horní Lideč		Fryšták	
Karolinka		Otrokovice	Otrokovice
Jablůnka		Napajedla	
Valašské Meziříčí	Valašské Meziříčí	Luhačovice	Luhačovice
		Slavičín	
Rožnov pod Radhoštěm	Rožnov pod Radhoštěm	Vizovice	Vizovice
		Valašské Klobouky	Valašské Klobouky

Úloha policie je také analyzování bezpečnostní situace na jednotlivých územích, spolupráce s kraji a obcemi a společné řešení místních bezpečnostních problémů. V rámci policie působí také policejní preventisté, kteří se věnují především osvětovým a vzdělávacím aktivitám a budou se podílet také na oblasti bezpečnostních analýz.

Ve Zlínském kraji je úzká spolupráce krajského koordinátora prevence kriminality policie s krajským koordinátorem prevence kriminality Zlínského kraje jak v rámci Komise Rady Zlínského kraje, tak při hodnocení projektů podaných městy a obcemi v kraji v rámci Programu prevence kriminality.

## Obecní policie

V samostatné působnosti jsou obce zřizovateli obecní policie. Ve Zlínském kraji pracuje obecní policie celkem v 19 obcích. Tabulka uvádí jejich přehled ve vztahu správním obvodům obcí s rozšířenou působností. Ve městech Tlumačov a Vizovice byla obecní policie zrušena v roce 2007.

Tabulka č. 70: Obecní policie ve Zlínském kraji

Okres Kroměříž		Okres Uherské Hradiště	
Obecní policie	Obec s rozšířenou působností	Obecní policie	Obec s rozšířenou působností
Kroměříž	Kroměříž	Uherské Hradiště	Uherské Hradiště
		Staré Město	
Holešov	Holešov	Kunovice	
		Hluk	
Bystřice pod Hostýnem	Bystřice pod Hostýnem	Uherský Ostroh	
		Uherský Brod	
		Bojkovice	
Okres Vsetín		Okres Zlín	
Obecní policie	Obec s rozšířenou působností	Obecní policie	Obec s rozšířenou působností
Vsetín	Vsetín	Zlín	Zlín
		Otrokovice	Otrokovice
Valašské Meziříčí	Valašské Meziříčí	Napajedla	
		Luhačovice	Luhačovice
Rožnov pod Radhoštěm	Rožnov pod Radhoštěm	Slavičín	
		Valašské Klobouky	Valašské Klobouky

Obecní policie je institucí, která řeší místní záležitosti veřejného pořádku, dohled nad bezpečností osob a majetku a místně problematiku dopravy. Řada obecních policí je současně významným realizátorem preventivních aktivit. Většina obecních policí realizuje průběžně další aktivity primární prevence: besedy ve školách, besedy se seniory, osvětu v tisku, dopravní výchovu pro děti apod.

## Probační a mediační služba

Usiluje o zprostředkování účinného a společensky prospěšného řešení konfliktů spojených s trestnou činností a současně organizuje a zajišťuje efektivní a důstojný výkon alternativních trestů a opatření s důrazem na zájmy poškozených, ochranu komunity a prevenci kriminality.

Pro výkon trestu obecně prospěšných prací se PMS ČR ve Zlínském kraji podařilo vybudovat rozsáhlou síť spolupracujících organizací z řad místních samospráv a NNO. Slabou stránkou je realizace výchovných opatření (povinnosti vykonávání obecně prospěšné činnosti) a komplexních probačních programů dle zákona o soudnictví ve věcech mládeže. Nabídka těchto programů v kraji schází.

Tabulka č. 71: Probační a mediační služba ČR ve Zlínském kraji

Probační a mediační služba České republiky			
Středisko PMS ČR Zlín	Obec s rozšířenou působností	Středisko PMS ČR Kroměříž	Obec s rozšířenou působností
Zlín-Louky Dlouhé Díly 351 763 02	Zlín	Kroměříž Husovo nám. 535/21 767 01	Kroměříž
	Otrokovice		Holešov
	Luhačovice		Bystřice pod Hostýnem
	Vizovice		
	Valašské Klobouky		
Středisko PMS ČR Uherské Hradiště	Obec s rozšířenou působností	Středisko PMS ČR Vsetín	Obec s rozšířenou působností
Uherské Hradiště Svatováclavská 568 686 01	Uherské Hradiště	Vsetín Mostecká 303 755 01	Vsetín
	Uherský Brod		Valašské Meziříčí
			Rožnov pod Radhoštěm

## 4.5. Instituce v oblasti primární prevence

### Primární prevence ve školách a školských zařízeních

Ve Zlínském kraji vykonávají činnost školy nebo školského zařízení právnické osoby, jejichž zřizovatelem je kraj, obec, stát, registrovaná církev nebo náboženská společnost. Největším zřizovatelem v kraji podle počtu subjektů je samotný Zlínský kraj, který zřizuje 102 příspěvkových organizací vykonávajících činnost škol a školských zařízení (údaj k 1.1.2012).

Tabulka č. 72: Přehled škol a školských zařízení ve Zlínském kraji rozříděných podle zřizovatele (stav k 1.1.2012)

	Kraj	Stát	Obec	Církev	Soukromý	Celkem
Mateřské školy	0	0	208	0	4	212
Mateřská škola a základní škola	6	0	92	1	1	100
Mateřská škola, základní škola a střední škola	0	1	0	0	0	1
Základní škola	12	0	134	3	2	151
Základní škola a střední škola	1	0	0	0	0	1
Střední škola	36	0	0	3	11	50
Střední škola a jazyková škola s právem SJZ	4	0	0	0	2	6
Střední škola a středisko praktického vyučování	0	0	0	0	1	1
Střední škola a vyšší odborná škola	6	1	0	0	1	8
Střední škola, vyšší odborná škola a jazyková škola s právem SJZ	1	0	0	0	0	1
Vyšší odborná škola	0	0	0	0	3	3
Středisko praktického vyučování	0	0	0	0	0	0
Konzervatoř	1	0	0	0	0	1
Dětský domov	8	0	0	0	0	8
Dětský domov, mateřská škola a základní škola	1	0	0	0	0	1
Dětský domov a základní škola	3	1	0	0	0	4
Výchovný ústav, středisko výchovné péče, základní škola a střední škola	0	1	0	0	0	1
Výchovný ústav a střední škola	0	1	0	0	0	1
Základní umělecká škola	20	0	3	0	4	27
Plavecká škola	2	0	0	0	0	2
Dům dětí a mládeže nebo středisko volného času	0	0	22	0	0	22
Pedagogicko-psychologická poradna a zařízení pro další vzdělávání pedagogických pracovníků	1	0	0	0	0	1
<b>Celkem</b>	<b>102</b>	<b>5</b>	<b>459</b>	<b>7</b>	<b>29</b>	<b>602</b>

Podle metodického doporučení MŠMT ČR k primární prevenci rizikového chování u dětí, žáků a studentů ve školách a školských zařízeních č.j.: 21291/2010-28, je ve všech školských zařízeních realizován minimální preventivní program, jehož součástí je prevence kriminality. Prevence má především formu nabídky možností trávení volného času, interaktivních programů, besed s odborníky, schránek důvěry apod.

### Organizace zajišťující volnočasové aktivity dětí a mládeže

Z pohledu prevence kriminality jsou významné tzv. „nízkoprahové“ aktivity, jsou snadno přístupné, kladou minimální nároky na pravidelnou docházku, potřebu dopředu se přihlásit či registrovat a jsou bezplatné, nebo za minimální úhradu.

## STŘEDISKA VOLNEHO ČASU

SVČ poskytují velmi různorodou činnost v oblasti zájmového vzdělávání, a to formou pravidelné nebo příležitostné činnosti, táborové činnosti a další činnosti spojené s pobytem, osvětové a informační činnosti. Vytváří podmínky pro rozvoj nadání dětí, žáků a studentů. Hlavní zásadou je smysluplné využití volného času, souběžně s prevencí rizikových typů chování (dříve sociálně patologických jevů).

Ve Zlínském kraji působilo ve školním roce 2010 – 2011 celkem 22 SVČ, z toho 21 zřízených jako samostatné příspěvkové organizace jednotlivými obcemi a 1 zřízeno církví jako součást Stojanova gymnázia, Velehrad. Síť středisek volného času a jejich nabídka ve školním roce 2010 – 2011 dostatečně pokryla poptávku zájmového vzdělávání. Střediska volného času provozovala 1 452 zájmových útvarů s celkovým počtem 17 818 účastníků pravidelné činnosti. Dle statistických údajů se v rámci další činnosti středisek volného času zapojilo 276 264 účastníků do příležitostných akcí, 39 214 účastníků do spontánních činností, 989 účastníků do individuálních činností, 17 625 účastníků do osvětové a informační činnosti, 5 701 účastníků do ostatních činností a 6 607 účastníků se účastnilo táborových akcí a akcí spojených s pobytem.

## ŠKOLNÍ DRUŽINY

Školní družiny jsou zřizovány převážně při základních školách a plní funkci zájmového vzdělávání přednostně pro žáky prvního stupně. Náplň činnosti jednotlivých školních družin je vymezena v jejich školním vzdělávacím programu a je volena tak, aby odpovídala zájmům a potřebám účastníků.

Ve školním roce 2010 – 2011 pracovalo ve Zlínském kraji 252 školních družin všech zřizovatelů. Zapsáno bylo 12 790 účastníků, což je 48,34 % z celkového počtu žáků na 1. stupni základních škol všech zřizovatelů.

## **Organizace provozovaná neziskovými organizacemi**

Nízkoprahová zařízení pro děti a mládež (NZDM) nabízejí alternativní nabídku volnočasových aktivit, často jsou propojena s terénní prací v sídlištních lokalitách a realizací preventivních programů ve školách. Jedná se o sociální službu v souladu se zákonem č. 108/2006 Sb., o sociálních službách, na základě registrace. Všechna NZDM ve Zlínském kraji (viz údaje v příloze č. 7) jsou držiteli pověření k sociálně právní ochraně dětí a disponují kvalifikovanými odborníky, schopnými zabezpečit základní činnosti při poskytování sociálních služeb typu NZDM.

## **4.6. Další instituce zabývající se problematikou prevence kriminality ve Zlínském kraji**

### **4.6.1. Odborná péče o ohrožené děti a mládež**

Na území Zlínského kraje působí 12 dětských domovů zřízených Zlínským krajem a tři výchovné ústavy, které jsou zřizovány MŠMT ČR. Ve školním roce 2010 – 2011 bylo ve Zlínském kraji celkem 15 výchovných zařízení. Svěřenci jsou do výchovných zařízení umísťováni spádovými diagnostickými ústavu. Vzhledem k tomu, že Zlínský kraj nemá vlastní diagnostický ústav, výchovná zařízení Zlínského kraje spadají do působnosti Dětského diagnostického ústavu v Brně, případně téhož typu zařízení na Svatém Kopečku u Olomouce.

## DĚTSKÉ DOMOVY

Dětské domovy jsou školská výchovná a vzdělávací zařízení pro děti a mládež s nařízenou ústavní výchovou ve věku od tří do 18 let. Zlínský kraj je zřizovatelem dvanácti dětských domovů rodinného typu, s celkovou lůžkovou kapacitou 294 lůžek.

Tabulka č. 73: Přehled dětských domovů ve Zlínském kraji

Názvy dětských domovů rodinného typu	Počet lůžek
Dětský domov Kroměříž	24
Dětský domov Uherské Hradiště	24
Dětský domov Uherský Ostroh	30
Dětský domov Bojkovice	24
Dětský domov Valašské Meziříčí	24
Dětský domov Zašová	24
Dětský domov Zlín	16
Dětský domov Vizovice	16
Dětský domov a Základní škola Liptál	48
Dětský domov a Základní škola Vizovice	16
Dětský domov, Základní škola a Praktická škola Valašské Klobouky	32
Dětský domov, Mateřská škola, Základní škola a Praktická škola Zlín	16

Podmínky pro výchovu a vzdělávání v těchto zařízeních, včetně jejich materiálního vybavení, v současné době plně odpovídají platným právním předpisům. Ve srovnání s obdobnými zařízeními v rámci České republiky jsou dětské domovy Zlínského kraje na předním místě v kvalitě prostředí a jejich vybavenosti. Počty svěřenců v průběhu roku v dětských domovech kolísají, neboť umístování nových dětí probíhá průběžně po celý rok, na druhé straně děti odcházejí do pěstounské péče nebo jsou podmíněčně nebo trvale propouštěny. Ve školním roce 2010 – 2011 bylo v dětských domovech ve Zlínském kraji k 31.10.2010 registrováno 260 svěřenců, z čehož vyplývá, že počty svěřenců těchto zařízení vykazují v posledních letech mírný pokles.

## VÝCHOVNÉ ÚSTAVY

Výchovné ústavy pečují o děti starší 15 let se závažnými poruchami chování, u nichž byla nařízena ústavní výchova nebo uložena ochranná výchova. Ve Zlínském kraji se nacházejí tři výchovné ústavy zřizované MŠMT ČR s níže uvedenou kapacitou.

Tabulka č. 74: Přehled výchovných ústavů ve Zlínském kraji

Názvy výchovných ústavů	Počet lůžek
Dětský domov se školou, základní škola a školní jídelna Bystřice pod Hostýnem	48
Výchovný ústav a středisko výchovné péče HELP Střílky	48
Výchovný ústav Chvalčov	32

Vzhledem k typu zařízení je stanovená kapacita plně využívána a meziroční změny v počtech svěřenců jsou zanedbatelné.

## STŘEDISKA VÝCHOVNÉ PÉČE

Střediska výchovné péče (SVP) poskytují všestrannou preventivně výchovnou péči dětem a mládeži s negativními jevy chování, pokud nejsou důvody pro výkon ústavní nebo ochranné výchovy ve speciálních výchovných zařízeních.

SVP poskytují ambulantní a poradenské služby pro děti a mládež ocitající se v obtížných životních situacích, které je ohrožují a poškozují a které za daných okolností nejsou schopni sami řešit. Cílem činnosti SVP je zachytit první signály problémů či potíží v procesu psychického vývoje jedince, poskytnout mu radu nebo systematickou péči a tím předejít vážným problémům, jakými jsou kriminalita, toxikomanie, psychické poruchy aj.

Tabulka č. 75: Střediska výchovné péče ve Zlínském kraji

Město	Název	Adresa
Bystřice pod Hostýnem	Středisko výchovné péče pro děti a mládež	Bystřice pod Hostýnem, 6. května 1071, 768 61 tel.: 573 380 000 e-mail: <a href="mailto:svpb@volny.cz">svpb@volny.cz</a>
Kelč	Středisko výchovné péče pro děti a mládež	Kelč, Nám. Osvoboditelů 1, 756 43 tel.: 651 641 700 e-mail: <a href="mailto:svp.kelc@volny.cz">svp.kelc@volny.cz</a>
Kroměříž	Středisko výchovné péče pro děti a mládež	Kroměříž, Husovo náměstí 229, 767 01 tel: 573 333 333 e-mail: <a href="mailto:svp.km@volny.cz">svp.km@volny.cz</a>
Uherské Hradiště	Středisko výchovné péče HELP	Uherské Hradiště, Zelené náměstí 1292, 686 01 tel: 572 564 520 e-mail: <a href="mailto:svp@svphelp.cz">svp@svphelp.cz</a>
Valašské Meziříčí	Středisko výchovné péče pro děti mládež	Valašské Meziříčí, Králova 370, 757 01 tel: 571 614 575 e-mail: <a href="mailto:k.centrum@volny.cz">k.centrum@volny.cz</a>
Zlín	Středisko výchovné péče DOMEK	Zlín, Česká ul. 4789, 760 05 tel: 577 242 786 e-mail: <a href="mailto:markova@svpdomek.cz">markova@svpdomek.cz</a>

Zdroj: [www.zkola.cz](http://www.zkola.cz)

### **4.6.2. Organizace poskytující poradenské služby a programy pro ohrožené skupiny**

S výjimkou intervenčního centra pro oběti domácího násilí a již uvedené PMS ČR (viz kapitola 4.4.) není ve Zlínském kraji sociální či psychologická služba specializovaná na pomoc obětem trestné činnosti nebo na práci s pachateli. Těmto případným zájemcům o poskytnutí pomoci se vedle svých hlavních aktivit věnuje řada subjektů, věnujících se obecně poradenské činnosti viz příloha č. 6.

## INTERVENČNÍ CENTRUM

Na základě zákona č. 135/2006 Sb., kterým se mění některé zákony v oblasti ochrany před domácím násilím, bylo při Centru poradenství pro rodinné a partnerské vztahy p.o., ve Zlíně zřízeno v roce 2007 intervenční centrum pro oběti domácího násilí (kontakt viz příloha č. 6).

Cílovou skupinou jsou osoby, které se dostaly do nepříznivé sociální situace vlivem domácího násilí. Jsou to osoby ohrožené nebo již vystavené psychickému, fyzickému, sexuálnímu či ekonomickému domácímu násilí. Věkovou strukturu uživatelů tvoří osoby

starší 18 let, ženy i muži. Intervenční centrum poskytuje službu pouze dospělým osobám, ale problematika se dotýká také dětí a celého rodinného systému. V rámci řešení problematiky domácího násilí je proto potřebné úzce propojit službu typu intervenční centrum s odborným sociálním poradenstvím.

Intervenční centrum poskytuje následující služby:

- pomoc osobám ohroženým domácím násilím v případech, kdy Policie ČR vykazala násilnou osobu ze společného obydlí, případně ohroženým osobám, které se na IC obrátily samy
- odborné služby sociální, právní, psychologické a další, případně je zprostředkovává
- nabízí pomoc při sestavování bezpečnostního plánu
- služby IC jsou ambulantní i terénní, jsou poskytovány bezplatně a bez potřeby doporučení
- dále koordinuje činnosti subjektů, které vstupují do systému pomoci ohroženým osobám (policie, obecní policie, soudy, orgány sociálně-právní ochrany, azylová zařízení, obecní úřady, lékaři apod.)

### AZYLOVÉ DOMY

Poskytují na přechodnou dobu pobytové služby osobám v nepříznivé sociální situaci spojené se ztrátou bydlení, např. obětí domácího násilí, zajišťují ubytování klientům propuštěným z výkonu trestu odnětí svobody a dále poskytují pomoc při uplatňování práv, oprávněných zájmů a při obstarávání osobních záležitostí (seznam organizací viz příloha č. 5).

### KRIZOVÁ POMOC

Jedná se o poskytování poradenství, v tomto případě prostřednictvím různých typů tísňových linek, případně online poradenství prostřednictvím webového rozhraní.

Z regionálního pohledu je ve Zlínském kraji aktuálně provozovaná jediná tísňová linka - Linka SOS, Zlín. Jejím provozovatelem je Statutární město Zlín (kontakt na linku viz příloha č. 6). Poskytován je tento rozsah služeb:

- telefonická krizová pomoc (služba telefonické krizové pomoci je zpoplatněna dle běžného telefonního tarifu)
- internetové poradenství
- nepřetržitá 24hodinová služba

#### **4.6.3. Další subjekty poskytující preventivní aktivity**

Ve Zlínském kraji patrně existuje, případně na jeho území pouze působí, řada dalších subjektů, zejména neziskových organizací, které se zabývají problematikou prevence kriminality, zpravidla na její primární úrovni.

Tyto subjekty z důvodu nemožnosti vstupu do různých vyhlášených dotačních řízení (orgánů státu, krajů, obcí), určených pro vymezený okruh případných příjemců dotací, případně nevyužívání těchto způsobů financování preventivních aktivit, nejsou krajem aktuálně z důvodu složitosti získávání těchto údajů monitorovány. Přesto tyto aktivity a jejich význam mohou mít dopad na prevenci kriminality a chování obyvatel kraje, případně specifických cílových skupin, jimž jsou určeny.



## 4.7. Shrnutí

Institucionální analýza popisuje subjekty začleněné v systému prevence kriminality na národní úrovni a dále na území Zlínského kraje. Na území kraje se prevencí kriminality zabývají jak státní a samosprávné orgány, tak neziskové organizace (občanská sdružení, obecně prospěšné společnosti, církevní právnické osoby) a další instituce.

Zlínský kraj se aktivně zabývá problematikou prevence kriminality nebo aktivitami, které mají na ni dopad. Z tohoto důvodu má vytvořeny podmínky v podobě spolupráce mezi odbory a jejich specialisty (např. krajský koordinátor prevence kriminality, krajský školský koordinátor prevence a další), kteří se problematikou prevence kriminality zabývají.

Obce ve Zlínském kraji, zpravidla s rozšířenou působností nebo pověřeným obecním úřadem, se podílejí na prevenci kriminality vytvářením podmínek pro realizaci prevence kriminality na místní úrovni. K tomu jim zpravidla slouží vytváření pozic osob odpovědných za prevenci kriminality (často vedoucí pracovníci nebo vedoucí pracovníci městských policí, případně místní koordinátoři prevence kriminality) a dále zakládání obecních/městských policí, které rovněž realizují řadu preventivních aktivit.

Zejména v oblasti primární prevence jsou aktivní školy a školská zařízení, primární prevencí v podobě volnočasových aktivit pro děti a mládež se zabývají jak organizace zřízené obcemi a krajem, tak neziskové organizace.

Institucionální rámec prevence kriminality doplňují další organizace, které se věnují např. ohrožené mládeži, poskytují programy pro mladistvé a mladé pachatele trestné činnosti, či poradenské služby a programy pro ohrožené skupiny nebo specifické cílové skupiny. Např. jedinou službou pro specifickou cílovou skupinu, oběti domácího násilí je intervenční centrum. Institucí věnující se programům pro mladistvé a mladé pachatele trestné činnosti nebo poskytující poradenství či psychosociální pomoc je v kraji nedostatek.

## 5. Návrhová část koncepce prevence kriminality ve Zlínském kraji na léta 2012 – 2016

### 5.1. Vize

Zlínský kraj je bezpečným krajem pro obyvatele a jeho návštěvníky. Kraj si udrží nízkou úroveň kriminality a budou v něm průběžně realizovány aktivity, které zvýší pocit bezpečí a pomohou posílit důvěru ve veřejnou správu a instituce.

### 5.2. Cíle

Cíle krajské koncepce prevence kriminality vycházející z uvedené vize jsou:<sup>13</sup>

1. Udržení bezpečnosti a zvyšování pocitu bezpečí občanů kraje a návštěvníků kraje
2. Dostupnost preventivních aktivit a informování veřejnosti o problematice prevence kriminality
3. Sběr dat, jejich hodnocení (analýza), poskytování informací
4. Efektivní a koordinovaný systém prevence kriminality

### 5.3. Strategie pro naplnění vize a cílů

Strategií koncepce prevence kriminality, která vychází ze souhrnu závěrů analýz, je uplatňovat základní přístupy moderního systému prevence kriminality na území kraje, tak aby byla naplněna vize a cíle, tedy existence bezpečného kraje. Dále pokračovat v zapojování kraje do národního systému prevence kriminality, využívat finanční podporu státu k nastavení aktivnější role kraje jako koordinátora a iniciátora aktivit ve své územní působnosti, zajistit komplexnost těchto aktivit a doplnit aktivity chybějící a zaměřené na cílové skupiny:

- pachatelé (zejména mladiství, nezletilí, mladí dospělí)
- oběti
- rizikovní jedinci, kteří mohou být potenciálními pachateli, případně oběťmi

### 5.4. Priority

Následující priority vychází z výše uvedených cílů:

- 1.1 Podpora projektů zaměřených na zvýšení bezpečnosti v kraji a aktivní role kraje v programu prevence kriminality MV ČR
- 1.2 Podpora dalších oblastí podporujících prevenci kriminality
- 2.1 Podpora a koordinace aktivit v rámci kraje pro zainteresované odborníky a veřejnost
- 2.2 Informování široké veřejnosti o problematice prevence kriminality
- 3.1 Sběr a analýza dat týkajících se kriminality
- 4.1 Koordinace a spolupráce dotčených útvarů KÚZK zabývajících se prevencí kriminality
- 4.2 Spolupráce subjektů podílejících se na systému prevence kriminality na území kraje a spolupráce s MV ČR
- 4.3 Hodnocení efektivity v systému kriminality

---

<sup>13</sup> Uvedené cíle nejsou setříděny dle významnosti.

## 5.5. Akční plán

Akční plán obsahuje přehled aktivit a činností Krajského úřadu Zlínského kraje vedoucích k naplňování priorit vycházejících z těchto cílů:

### Cíl 1. Zvýšení bezpečnosti a zvyšování pocitu bezpečí občanů kraje a návštěvníků

Priorita 1.1 Podpora projektů zaměřených na zvýšení bezpečnosti v kraji a aktivní role kraje v programu prevence kriminality MV ČR

Aktivita 1.1.1	Aktivní role kraje ve vyhlášených programech prevence kriminality MV ČR na podporu projektů obcí a měst
Odpovědnost	KKPK
Výstupy	Realizace jednotlivých úkolů kraje dle harmonogramu vyhlášeného programu prevence kriminality
Časový horizont	1x ročně
Způsob financování	V rámci režijních výdajů ZK

Aktivita 1.1.2	Hodnocení a podpora projektů prevence kriminality předkládaných v kraji v rámci Programu prevence kriminality MV ČR
Odpovědnost	KKPK a členové pracovní (hodnotitelské) skupiny
Výstupy	počet hodnocených (podpořených) projektů
Časový horizont	1x ročně
Způsob financování	V rámci režijních výdajů ZK

Aktivita 1.1.3	Příprava krajského projektu prevence kriminality se zaměřením na aktuální situaci v kraji
Odpovědnost	KKPK
Výstupy	Realizace projektu
Časový horizont	2013 – 2016
Způsob financování	Projekt v maximální výši 1,000.000,- Kč, kdy spoluúčast kraje představuje minimální výši stanovenou MV ČR (v roce 2012 stanovenou 10 %)

Priorita 1.2 Podpora aktivit v dalších oblastech podporujících prevenci kriminality

Aktivita 1.2.1	Podpora a začleňování služeb sociální prevence do střednědobého plánu rozvoje sociálních služeb ve Zlínském kraji
Odpovědnost	Odbor SOC
Výstupy	Začlenění služeb sociální prevence
Časový horizont	Průběžně
Způsob financování	V rámci režijních výdajů ZK

Aktivita 1.2.2	Podpora aktivit v oblasti primární prevence dětí a mládeže (v oblasti školství), kontrolní a metodická činnost
Odpovědnost	KŠKP
Výstupy	Uskutečněné aktivity
Časový horizont	Průběžně
Způsob financování	V rámci režijních výdajů ZK

Aktivita 1.2.3	Podpora aktivit v oblasti bezpečnosti silničního provozu (BESIP)
Odpovědnost	Odbor dopravy a silničního hospodářství KÚZK
Výstupy	Poskytnuté dotace obcím a dalším subjektům na provoz dětských dopravních hřišť na území ZK a aktivity související s BESIP ve Zlínském kraji
Časový horizont	2012 – 2016
Způsob financování	Finanční prostředky kraje dle schváleného Rozpočtového výhledu Zlínského kraje na roky 2012-2015

## Cíl 2. Dostupnost preventivních aktivit a informování o problematice prevence kriminality

### 2.1 Podpora a koordinace aktivit v rámci kraje pro zainteresované odborníky a veřejnost

Aktivita 2.1.1	Podpora, koordinace a realizace aktivit pro zainteresované odborníky v rámci krajského úřadu i mimo něj
Odpovědnost	KKPK
Výstupy	Vzdělávací akce
Časový horizont	1x za období 2012 – 2016
Způsob financování	V rámci režijních výdajů ZK

Aktivita 2.1.2	Podpora kraje při realizaci vzdělávacích akcí pro zainteresované odborníky jinými subjekty v systému prevence kriminality
Odpovědnost	KKPK
Výstupy	Vzdělávací akce
Časový horizont	1x za období 2012 – 2016
Způsob financování	V rámci režijních výdajů ZK

Aktivita 2.1.3	Podpora, koordinace a realizace aktivit pro veřejnost s cílem poskytování informací o problematice prevence kriminality
Odpovědnost	KKPK
Výstupy	Akce nebo aktivita
Časový horizont	1x za období 2012 – 2016
Způsob financování	V rámci režijních výdajů ZK

### 2.2 Informování veřejnosti o problematice prevence kriminality

Aktivita 2.2.1	Využití informačních nástrojů kraje k preventivnímu informačnímu působení na veřejnost
Odpovědnost	KKPK, spolupráce s tiskovým oddělením
Výstupy	Informační produkty (webové stránky Zlínského kraje, časopis Okno do kraje)
Časový horizont	2012 – 2016
Způsob financování	V rámci režijních výdajů ZK

### Cíl 3. Sběr dat, jejich hodnocení (analýza), poskytování informací

#### 3.1 Sběr a analýza dat týkajících se kriminality

Aktivita 3.1.1	Zpracování, analýza dat Policie ČR a jiných odborných míst v systému prevence kriminality a jejich zveřejnění
Odpovědnost	KKPK ve spolupráci s Policií ČR a odbornými místy
Výstupy	Zveřejnění výstupů z analýzy dat
Časový horizont	1x ročně
Způsob financování	V rámci režijních výdajů ZK

Aktivita 3.1.2	Zpracování, analýza dat o aktivitách obcí v oblasti prevence kriminality a jejich zveřejnění
Odpovědnost	KKPK ve spolupráci s obce a městy
Výstupy	Zveřejnění výstupů z analýzy dat
Časový horizont	1x ročně
Způsob financování	V rámci režijní výdajů ZK

Aktivita 3.1.3	Dotazníkové šetření na školách ZK, sběr údajů o kriminalitě žáků
Odpovědnost	Odbor školství, mládeže a sportu KÚZK
Výstupy	Zveřejnění výstupů z analýzy dat
Časový horizont	1x ročně
Způsob financování	V rámci režijní výdajů ZK

Aktivita 3.1.4	Realizace analýzy názorů, postojů, pocitu bezpečí občanů Zlínského kraje
Odpovědnost	KKPK
Výstupy	Analýza
Časový horizont	2013 – 2016
Způsob financování	V rámci režijních výdajů ZK s podporou Programu prevence kriminality vyhlášeného MV ČR

## Cíl 4. Efektivní a koordinovaný systém prevence kriminality

### 4.1 Koordinace a spolupráce dotčených útvarů KÚZK zabývajících se prevencí kriminality

Aktivita 4.1.1	Zajištění vzájemné informovanosti v rámci odborů KÚZK (především protidrogová prevence, problematika integrace romské menšiny, prevence rizikového chování apod.)
Odpovědnost	KKPK
Výstupy	Informační schůzka
Časový horizont	1x ročně
Způsob financování	V rámci režijních výdajů ZK

Aktivita 4.1.2	Pravidelná jednání komise RZK
Odpovědnost	KKPK
Výstupy	Pracovní jednání
Časový horizont	2x ročně
Způsob financování	V rámci režijních výdajů ZK

### 4.2 Spolupráce subjektů podílejících se na systému prevence kriminality na území kraje a spolupráce s MV ČR

Aktivita 4.2.1	Pravidelná jednání KKPK s místními koordinátory prevence kriminality
Odpovědnost	KKPK
Výstupy	Pracovní jednání
Časový horizont	2x ročně
Způsob financování	V rámci režijních výdajů ZK

Aktivita 4.2.2	Metodická činnost kraje vůči obcím
Odpovědnost	KKPK
Výstupy	Metodické schůzky s představiteli obcí
Časový horizont	Průběžně
Způsob financování	V rámci režijních výdajů ZK

Aktivita 4.2.3	Pravidelná jednání KKPK se zástupci MV ČR, Policie ČR, PMS ČR, MP
Odpovědnost	KKPK
Výstupy	Pracovní jednání
Časový horizont	Průběžně
Způsob financování	V rámci režijních výdajů ZK

#### 4.3 Hodnocení efektivity v systému kriminality

Aktivita 4.3.1	Hodnocení efektivity realizovaných projektů prevence kriminality a dopad na kriminalitu v místě realizace projektu
Odpovědnost	KKPK
Výstupy	Sběr dat a jejich analýza, zpráva
Časový horizont	Průběžně
Způsob financování	V rámci režijních výdajů ZK



**Příloha č. 1: Komise Rady Zlínského kraje pro protidrogovou prevenci a prevenci kriminality**

	<b>Jméno</b>	<b>Kontakt</b>	<b>Profese/instituce/problematika</b>
předsedkyně	Mgr. Taťána Nersesjan	<a href="mailto:tatana.nersesjan@kr-zlinsky.cz">tatana.nersesjan@kr-zlinsky.cz</a>	členka Rady Zlínského kraje
tajemnice	Mgr. Pavlína Nováková	<a href="mailto:pavlina.novakova@kr-zlinsky.cz">pavlina.novakova@kr-zlinsky.cz</a>	vedoucí oddělení neziskového sektoru KH KÚZK
člen	Mgr. Petr Horyanský	<a href="mailto:petr.horyansky@kr-zlinsky.cz">petr.horyansky@kr-zlinsky.cz</a>	krajský protidrogový koordinátor a koordinátor prevence kriminality KÚZK
členka	PhDr. Jarmila Peterková	<a href="mailto:jarmila.peterkova@kr-zlinsky.cz">jarmila.peterkova@kr-zlinsky.cz</a>	krajská školská koordinátorka prevence, odbor ŠKO KÚZK
člen	Ing. Karol Muránsky	<a href="mailto:karol.muransky@kr-zlinsky.cz">karol.muransky@kr-zlinsky.cz</a>	vedoucí odboru ZDR
člen	Mgr. Roman Mach	<a href="mailto:roman.mach@kr-zlinsky.cz">roman.mach@kr-zlinsky.cz</a>	oddělení SPOD KÚZK
člen	Mgr. Vladimír Lhotka	<a href="mailto:vlhotka@pms.justice.cz">vlhotka@pms.justice.cz</a>	vedoucí Probační a mediační služby ČR, středisko Zlín
členka	Mgr. Martina Stavjaníková	<a href="mailto:stavjanikova@unko.cz">stavjanikova@unko.cz</a>	ředitelka Unie Kompas o. s.
člen	Mgr. Petr Netočný	<a href="mailto:netocny@email.cz">netocny@email.cz</a>	předseda o. s. Onyx
člen	MUDr. Pavel Konečný	<a href="mailto:pavelkonecny@email.cz">pavelkonecny@email.cz</a>	adiktolog Psychocentrum Zlín
člen	Milan Sekáč	<a href="mailto:vsetin@cervenykriz.eu">vsetin@cervenykriz.eu</a>	ředitel – Český červený kříž Vsetín
člen	Ing. Pavel Němec	<a href="mailto:pcrzlin@mvcr.cz">pcrzlin@mvcr.cz</a>	pracovník Policie ČR
členka	Mgr. Lucie Javoříková	<a href="mailto:pcrzlin@mvcr.cz">pcrzlin@mvcr.cz</a>	pracovnice Policie ČR
členka	MUDr. Dana Šviráková	<a href="mailto:khs@khszlin.cz">khs@khszlin.cz</a>	ředitelka Krajské hygienické stanice Zlínského kraje
člen	Bc. Jaroslav Bistrý	<a href="mailto:liska.bistrouska@seznam.cz">liska.bistrouska@seznam.cz</a>	prevence kriminality – okres Uherské Hradiště
členka	Anna Vařáková	<a href="mailto:zlin@cervenykriz.eu">zlin@cervenykriz.eu</a>	předsedkyně výkonné rady – Český červený kříž Zlín
člen	JUDr. František Vachala	<a href="mailto:franta.59@seznam.cz">franta.59@seznam.cz</a>	zastupitel obce Halenkov

**Příloha č. 2: Přehled osob odpovědných za prevenci kriminality v obcích s rozšířenou působností**

ORP	Odpovědná osoba	Sídlo	Kontakt
Bystřice pod Hostýnem	Radek Sigmund	Bystřice pod Hostýnem, Pod Platany 2, 768 61	tel.: 573 379 555 e-mail: <a href="mailto:sigmund@mubph.cz">sigmund@mubph.cz</a>
Holešov	Mgr. Rudolf Seifert	Holešov, Masarykova 628, 769 17	tel.: 573 521 202 e-mail: <a href="mailto:rudolf.seifert@holesov.cz">rudolf.seifert@holesov.cz</a>
Kroměříž	Mgr. Miloslav Skřebský	Kroměříž, Velké náměstí 33/11, 767 01	tel.: 573 321 230 e-mail: <a href="mailto:m.policie-reditel@mesto-kromeriz.cz">m.policie-reditel@mesto-kromeriz.cz</a>
Luhačovice	Vlastimil Červenka	Luhačovice, Nábřeží 971, 763 26	tel.:577 133 441 e-mail: <a href="mailto:cervenka@mesto.luhacovice.cz">cervenka@mesto.luhacovice.cz</a>
Otrokovice	Bc. David Špendlík	Otrokovice, Nám. 3. května 1340, 765 23	tel.:577 680 276 e-mail: <a href="mailto:spendlik@muotrokovice.cz">spendlik@muotrokovice.cz</a>
Rožnov pod Radhoštěm	Daniel Vašut	Rožnov pod Radhoštěm, Čechova 1027, 756 61	tel.:571 661 201 e-mail: <a href="mailto:vasut.mp@roznov.cz">vasut.mp@roznov.cz</a>
Uherské Hradiště	Ing. Jaroslav Ježo	Uherské Hradiště, Masarykovo nám. 21, 686 70	tel.: 572 525 500 e-mail: <a href="mailto:jaroslav.jezo@mesto-uh.cz">jaroslav.jezo@mesto-uh.cz</a>
Uherský Brod	Jana Buráňová	Uherský Brod, Hradní náměstí 219, 688 17	tel.:572 615 291 e-mail: <a href="mailto:jana.buranova@ub.cz">jana.buranova@ub.cz</a>
Valašské Klobouky	Tomáš Malota	Valašské Klobouky, Masarykovo nám. 189, 766 17	tel.:577 311 119 e-mail: <a href="mailto:mp@mu-vk.cz">mp@mu-vk.cz</a>
Valašské Meziříčí	Alena Střítežská	Valašské Meziříčí, Náměstí 7, 757 01	tel.:571 674 306 e-mail: <a href="mailto:stritezska@muvalmez.cz">stritezska@muvalmez.cz</a>
Vizovice	Ing. Vladimír Nedbal	Vizovice, Nábřežní 993, 763 12	tel.: 577 599 157 e-mail: <a href="mailto:vladimir.nedbal@mestovizovice.cz">vladimir.nedbal@mestovizovice.cz</a>
Vsetín	Mgr. Nikolaj Martinák	Vsetín, Svárov 1080, 755 24	tel.: 571 491 210 e-mail: <a href="mailto:nikolaj.martinak@mestovsetin.cz">nikolaj.martinak@mestovsetin.cz</a>
Zlín	Bc. Vlasta Skopová	Zlín, Zarámí 4421, 761 40	tel.: 577 630 393 e-mail: <a href="mailto:vlastaskopova@muzlin.cz">vlastaskopova@muzlin.cz</a>

**Příloha č. 3: Institucionální zajištění primární prevence ve školství**

Instituce	Jméno/profese	Sídlo	Kontakt	
Krajský úřad Zlínského kraje	PhDr. Jarmila Peterková Krajská školská koordinátorka prevence	Zlín, J. A. Bati 5520 (budova 22), 761 90	tel.: 577 043 746, e-mail: <a href="mailto:jarmila.peterkova@kr-zlinsky.cz">jarmila.peterkova@kr-zlinsky.cz</a>	
Krajská pedagogicko- psychologická poradna a Zařízení pro další vzdělávání pedagogických pracovníků Zlín	MUDr. PhDr. Miroslav Orel ředitel	Zlín, J. A. Bati 5520 (budova 22), 761 90	tel.: 575 570 491, e-mail: <a href="mailto:miroslav.orel@ppporzl.cz">miroslav.orel@ppporzl.cz</a>	
	Mgr. Bohdana Blažková Metodička prevence, psycholog detašované pracoviště Uherské Hradiště	Uherské Hradiště, Františkánská 1256, 686 01	tel.: 572 551 352, e-mail: <a href="mailto:bohdana.blazkova@ppporzl.cz">bohdana.blazkova@ppporzl.cz</a>	
	Mgr. Irena Grodová Metodička prevence, speciální pedagog detašované pracoviště Kroměříž	Kroměříž, Jánská ulice 197, 767 01	tel.: 575 570 564, e-mail: <a href="mailto:irena.grodova@ppporzl.cz">irena.grodova@ppporzl.cz</a>	
	Mgr. Michaela Pelajová, Metodička prevence, speciální pedagog, pracoviště Zlín	Zlín, J.A. Bati 5520 (budova 22), 761 90	tel.: 577 104 053, e-mail: <a href="mailto:michaela.pelajova@ppporzl.cz">michaela.pelajova@ppporzl.cz</a>	
	Bc. Zdeňka Martínková Metodička prevence pracoviště Valašské Meziříčí, Vsetín		Valašské Meziříčí, Vodní 782, 757 01	tel.: 571 613 302, e-mail: <a href="mailto:zdenka.martinkova@ppporzl.cz">zdenka.martinkova@ppporzl.cz</a>
			Vsetín, Hrbová 1561, 755 01	tel.: 571 621 643, e-mail: <a href="mailto:zdenka.martinkova@ppporzl.cz">zdenka.martinkova@ppporzl.cz</a>

#### Příloha č. 4: Organizace s pověřením k výkonu sociálně právní ochrany dětí ve Zlínském kraji

Organizace	Kontakt	Rozsah pověření
UNIE KOMPAS občanské sdružení	Zlín, Pod Stráněmi 2505, 760 01 tel.: 577 434 428 <a href="mailto:unie-kompas@unko.cz">unie-kompas@unko.cz</a> <a href="http://www.unko.cz">www.unko.cz</a>	<ul style="list-style-type: none"> <li>- Vyhledávání dětí, na které se sociálně-právní ochrana zaměřuje</li> <li>- Činnost zaměřená na ochranu dětí před škodlivými vlivy a předcházení jejich vzniku</li> <li>- Zřizování a provoz zařízení sociálně-výchovné činnosti</li> <li>- Zřizování a provoz výchovně-rekreačních táborů</li> <li>- Pomoc rodičům při řešení výchovných nebo jiných problémů souvisejících s péčí o dítě</li> <li>- Poskytování nebo zprostředkování rodičům poradenství při výchově a vzdělávání dítěte a při péči o dítě zdravotně postižené</li> <li>- Pořádání v rámci poradenské činnosti přednášek a kurzů zaměřených na řešení výchovných, sociálních a jiných problémů souvisejících s péčí o dítě a jeho výchovou</li> </ul>
SPEKTRUM preventivních programů pro děti a mládež občanské sdružení	Kroměříž, Husovo náměstí 229, 767 01 tel.: 573 333 333 <a href="mailto:spektrum.km@volny.cz">spektrum.km@volny.cz</a> <a href="http://www.spektrum-km.cz">www.spektrum-km.cz</a>	<ul style="list-style-type: none"> <li>- činnost zaměřená na ochranu dětí před škodlivými vlivy a předcházení jejich vzniku</li> </ul>
Salesiánský klub mládeže Zlín občanské sdružení	Zlín, Okružní 5430, 760 05 tel.: 577 243 009 <a href="mailto:saleklub@quick.cz">saleklub@quick.cz</a> <a href="http://www.zlin.sdb.cz">www.zlin.sdb.cz</a>	<ul style="list-style-type: none"> <li>- vyhledávání dětí, na které se sociálně-právní ochrana zaměřuje</li> <li>- pomoc rodičům při řešení výchovných nebo jiných problémů souvisejících s péčí o dítě</li> <li>- činnost zaměřená na ochranu dětí před škodlivými vlivy a předcházení jejich vzniku</li> <li>- zřizování a provoz zařízení sociálně-výchovné činnosti</li> </ul>
DOMEK pro preventivní programy zaměřené na děti a mládež a jejich rodiny občanské sdružení	Zlín, Česká 4789, 760 05 tel.: 577 242 786 <a href="mailto:svpdomek@svpdomek.zline-du.cz">svpdomek@svpdomek.zline-du.cz</a>	<ul style="list-style-type: none"> <li>- vyhledávání dětí, na které se sociálně-právní ochrana zaměřuje</li> <li>- pomoc rodičům při řešení výchovných nebo jiných problémů souvisejících s péčí o dítě</li> <li>- pořádání přednášek a kurzů – výchovných, sociálních a jiných problémů souvisejících s péčí o dítě a jeho výchovu</li> </ul>
Oblastní charita Uherské Hradiště	Uherské Hradiště, Velehradská tř. 247, 686 01 tel.: 572 555 783 <a href="mailto:tulip.uhradiste@caritas.cz">tulip.uhradiste@caritas.cz</a> <a href="http://www.uhradiste.caritas.cz">www.uhradiste.caritas.cz</a> <a href="http://www.klubtulip.cz">www.klubtulip.cz</a>	<ul style="list-style-type: none"> <li>- vyhledávání dětí, na které se sociálně-právní ochrana zaměřuje</li> <li>- pomoc rodičům při řešení výchovných nebo jiných problémů souvisejících s péčí o dítě</li> <li>- zřizování a provoz zařízení sociálně-výchovné činnosti</li> </ul>
Azylový dům pro ženy a matky s dětmi obecně prospěšná společnost	Vsetín, Hrbová 1561, 755 01 tel.: 571 421 062 <a href="mailto:azylovdy.dum@vs.inext.cz">azylovdy.dum@vs.inext.cz</a> <a href="http://www.azylovdydum.cz">www.azylovdydum.cz</a>	<ul style="list-style-type: none"> <li>- pomoc rodičům při řešení výchovných nebo jiných problémů souvisejících s péčí o dítě</li> <li>- poradenská činnost – přednášky a kurzy – řešení výchovných, sociálních a jiných problémů souvisejících s péčí o dítě a jeho výchovu</li> <li>- zřizování a provoz zařiz. pro děti vyžadující okamžitou pomoc</li> </ul>
Občanské sdružení R-EGO	Slavičín, Mezi Šenky 19, 763 21 tel.: 577 341 446, 732 713 014 <a href="mailto:pc.r-ego@tiscali.cz">pc.r-ego@tiscali.cz</a>	<ul style="list-style-type: none"> <li>- vyhledávání dětí, na které se sociálně-právní ochrana zaměřuje</li> <li>- pořádání v rámci poradenské činnosti přednášek a kurzů zaměřených na řešení výchovných, sociálních a jiných problémů souvisejících s péčí o dítě a jeho výchovu</li> <li>- činnost zaměřená na ochranu dětí před škodlivými vlivy a předcházení jejich vzniku</li> <li>- zřizování a provoz zařízení soc.-výchovné činnosti</li> </ul>

<p>Oblastní charita Uherský Brod</p>	<p>Uherský Brod, Mariánské nám. 13, 688 00 tel.: 572 637 333, 572 633 105 <a href="mailto:uhbrod@caritas.cz">uhbrod@caritas.cz</a> <a href="http://www.uhbrod.charita.cz">www.uhbrod.charita.cz</a></p>	<ul style="list-style-type: none"> <li>- pomoc rodičům při řešení výchovných nebo jiných problémů souvisejících s péčí o dítě</li> <li>- Poskytování nebo zprostředkování rodičům poradenství při výchově a vzdělávání dítěte a při péči o dítě zdravotně postižené</li> <li>- Zřizování a provozování výchovně rekreačních táborů pro děti</li> </ul>
<p>Rodina sv. Zdislavy občanské sdružení</p>	<p>Hutisko-Solanec, Hutisko-Solanec 395, 756 62 tel.: 724 127 500 <a href="mailto:Olga.Michutova@seznam.cz">Olga.Michutova@seznam.cz</a></p>	<ul style="list-style-type: none"> <li>- pomoc rodičům - řešení výchovných nebo jiných problémů souvisejících s péčí o dítě</li> <li>- pomoc rodičům při řešení výchovných nebo jiných problémů souvisejících s péčí o dítě</li> <li>- poskytování nebo zprostředkování rodičům poradenství při výchově a vzdělávání dítěte a při péči o dítě zdravotně postižené</li> <li>- pořádání v rámci poradenské činnosti přednášek a kurzů zaměřených na řešení výchovných, sociálních a jiných problémů souvisejících s péčí o dítě a jeho výchovou</li> <li>- vyhledávání fyzických osob vhodných stát se osvojiteli nebo pěstouny a jejich oznamování obecnímu úřadu obce s rozšířenou působností</li> </ul>
<p>Charita sv. Anežky Otrokovice</p>	<p>Otrokovice, Na Uliče 1617, 765 02 tel.: 577 112 031 577 932 388 <a href="mailto:ndo@otrokovice.charita.cz">ndo@otrokovice.charita.cz</a> <a href="mailto:tsr@otrokovice.charita.cz">tsr@otrokovice.charita.cz</a> <a href="mailto:info@otrokovice.charita.cz">info@otrokovice.charita.cz</a></p>	<ul style="list-style-type: none"> <li>- pomoc rodičům při řešení výchovných nebo jiných problémů souvisejících s péčí o dítě</li> <li>- poskytování nebo zprostředkování rodičům poradenství při výchově a vzdělávání dítěte a při péči o dítě zdravotně postižené</li> </ul>
<p>Charita Valašské Meziříčí</p>	<p>Valašské Meziříčí, Kpt. Zavadila 1345, 757 01 tel.: 571 619 981, 571 616 657 <a href="mailto:azyldum@valmez.charita.cz">azyldum@valmez.charita.cz</a> <a href="mailto:info@valmez.charita.cz">info@valmez.charita.cz</a></p>	<ul style="list-style-type: none"> <li>- Pomoc rodičům při řešení výchovných nebo jiných problémů souvisejících s péčí o dítě</li> <li>- Poskytování nebo zprostředkování rodičům poradenství při výchově a vzdělávání dítěte a při péči o dítě zdravotně postižené</li> <li>- Zřizování a provoz zařízení sociálně-výchovné činnosti</li> </ul>
<p>Oblastní charita Kroměříž</p>	<p>Kroměříž, Ztracená 63, 767 01 tel.: 573 343 648, 573 335 528 <a href="mailto:charitakr@cmail.cz">charitakr@cmail.cz</a></p>	<ul style="list-style-type: none"> <li>- pomoc rodičům při řešení výchovných nebo jiných problémů souvisejících s péčí o dítě</li> <li>- poradenství při výchově a vzdělávání dítěte a při péči o dítě zdravotně postižené</li> <li>- zřizování a provozování výchovně rekreačních táborů pro děti</li> </ul>
<p>Charita Zlín</p>	<p>Zlín, Burešov 4886, 760 01 tel.: 577 224 050, 577 241 352 <a href="mailto:chd.zlin@charita.cz">chd.zlin@charita.cz</a> <a href="http://www.zlin.caritas.cz">www.zlin.caritas.cz</a></p>	<ul style="list-style-type: none"> <li>- pomoc při řešení výchov. problémů souvisejících s péčí o dítě</li> <li>- poradenství při výchově a vzdělávání dítěte a při péči o dítě zdravotně postižené</li> <li>- přednášky a kurzy – řešení výchovných, soc. a jiných problémů souvisejících s péčí o dítě a jeho výchovu</li> </ul>
<p>Diakonie ČCE – středisko Vsetín</p>	<p>Vsetín, Strmá 34/2, 755 01 tel.: 571 420 617, 731 517 257 <a href="mailto:vsetin@diakoniecce.cz">vsetin@diakoniecce.cz</a> <a href="http://www.diakonievsetin.cz">www.diakonievsetin.cz</a></p>	<ul style="list-style-type: none"> <li>- vyhledávání dětí, na které se sociálně-právní ochrana zaměřuje</li> <li>- pomoc rodičům při řešení výchovných nebo jiných problémů souvisejících s péčí o dítě</li> <li>- poskytování nebo zprostředkování rodičům poradenství při výchově a vzdělávání dítěte a při péči o dítě zdravotně postižené</li> <li>- činnost zaměřenou na ochranu dětí před škodlivými vlivy a předcházení jejich vzniku</li> <li>- zřizování a provoz zařízení sociálně výchovné činnosti</li> <li>- zřizování a provozování výchovně rekreačních táborů pro děti</li> </ul>

STROP občanské sdružení	Zlín, Dlouhá 2699, 760 01 tel.: 571 110 896, 774 989 439 <a href="mailto:sdruzeni@strop-zlin.cz">sdruzeni@strop-zlin.cz</a> <a href="http://www.strop-zlin.cz">www.strop-zlin.cz</a>	<ul style="list-style-type: none"> <li>- pomoc rodičům při řešení výchovných nebo jiných problémů souvisejících s péčí o dítě</li> <li>- vyhledávání fyzických osob vhodných stát se osvojiteli nebo pěstouny a jejich oznamování obecnímu úřadu obce s rozšířenou působností</li> <li>- převzetí zajišťování přípravy fyzických osob vhodných stát se osvojiteli nebo pěstouny k přijetí dítěte do rodiny, kterou jinak zajišťuje obecní úřad obce s rozšířenou působností</li> </ul>
NADĚJE, pobočka Zlín občanské sdružení	Zlín, Bratří Sousedíků 349, 760 01 tel.: 577 006 821, 577 452 492 <a href="mailto:vizovice@nadeje.cz">vizovice@nadeje.cz</a> <a href="http://www.nadeje.cz">www.nadeje.cz</a>	<ul style="list-style-type: none"> <li>- vyhledávání dětí, na které se sociálně-právní ochrana zaměřuje</li> <li>- pomoc při řešení výchov. problémů souvisejících s péčí o dítě</li> <li>- činnost zaměřenou na ochranu dětí před škodlivými vlivy a předcházení jejich vzniku</li> <li>- zřizování a provoz zařízení sociálně výchovné činnosti</li> <li>- zřizování a provozování výchovně rekreačních táborů pro děti</li> </ul>
Občanské sdružení NA CESTĚ	Vsetín, Palackého 138, 755 01 tel.: 571 412 164 <a href="mailto:centrumarcha@centrumarcha.cz">centrumarcha@centrumarcha.cz</a> <a href="http://www.centrumarcha.cz">www.centrumarcha.cz</a>	<ul style="list-style-type: none"> <li>- poskytování nebo zprostředkování rodičům poradenství při výchově a vzdělávání dítěte a při péči o dítě zdravotně postižené</li> <li>- činnost zaměřenou na ochranu dětí před škodlivými vlivy a předcházení jejich vzniku</li> <li>- zřizování a provoz zařízení sociálně výchovné činnosti</li> <li>- pořádání v rámci poradenské činnosti přednášek a kurzů zaměřených na řešení výchovných, sociálních a jiných problémů souvisejících s péčí o dítě a jeho výchovou</li> </ul>
Petrklíč obecně prospěšná společnost	Uherské Hradiště-Vésky, Na Krajíně 44, 686 01 tel.: 572 503 675 <a href="mailto:petrklic.ops@seznam.cz">petrklic.ops@seznam.cz</a> <a href="http://www.petrklicuh.cz">www.petrklicuh.cz</a>	<ul style="list-style-type: none"> <li>- Pomoc rodičům při řešení výchovných nebo jiných problémů souvisejících s péčí o dítě</li> <li>- Poskytování nebo zprostředkování rodičům poradenství při výchově a vzdělávání dítěte a při péči o dítě zdravotně postižené</li> <li>- Pořádání v rámci poradenské činnosti přednášek a kurzů zaměřených na řešení výchovných, sociálních a jiných problémů souvisejících s péčí o dítě a jeho výchovou</li> </ul>
Charita Vsetín	Vsetín, Horní náměstí 135, 755 01 tel.: 571 411 709, 571 429 817 <a href="mailto:zrnko@vsetin.charita.cz">zrnko@vsetin.charita.cz</a> <a href="http://www.vsetin.caritas.cz">www.vsetin.caritas.cz</a>	<ul style="list-style-type: none"> <li>- Vyhledávání dětí, na které se sociálně-právní ochrana zaměřuje</li> <li>- Pomoc rodičům při řešení výchovných nebo jiných problémů souvisejících s péčí o dítě</li> <li>- Činnost zaměřenou na ochranu dětí před škodlivými vlivy a předcházení jejich vzniku</li> <li>- Zřizování a provoz zařízení sociálně výchovné činnosti</li> </ul>
Vzdělávací, sociální a kulturní středisko při Nadaci Jana Pivečky obecně prospěšná společnost	Slavičín, Horní náměstí 111, 763 21 tel.: 577 342 822 <a href="mailto:njp@pivecka.cz">njp@pivecka.cz</a> <a href="http://www.pivecka.cz">www.pivecka.cz</a>	<ul style="list-style-type: none"> <li>- Vyhledávání dětí, na které se sociálně-právní ochrana zaměřuje</li> <li>- Pomoc rodičům při řešení výchovných nebo jiných problémů souvisejících s péčí o dítě</li> <li>- Pořádání v rámci poradenské činnosti přednášek a kurzů zaměřených na řešení výchovných, sociálních a jiných problémů souvisejících s péčí o dítě a jeho výchovou</li> <li>- Činnost zaměřenou na ochranu dětí před škodlivými vlivy a předcházení jejich vzniku</li> <li>- Zřizování a provoz zařízení sociálně výchovné činnosti</li> </ul>
ARGO, Společnost dobré vůle, Zlín občanské sdružení	Zlín, tř. T. Bati 1276, 760 01 tel.: 577 434 562 <a href="mailto:argo.remesova@seznam.cz">argo.remesova@seznam.cz</a>	<ul style="list-style-type: none"> <li>- Pomoc rodičům při řešení výchovných nebo jiných problémů souvisejících s péčí o dítě</li> <li>- Poskytování nebo zprostředkování rodičům poradenství při výchově a vzdělávání dítěte a při péči o dítě zdravotně postižené</li> </ul>

Charita Holešov	Holešov, nám. Svobody 97, 769 01 tel.: 573 398 468 <a href="mailto:info@holešov.charita.cz">info@holešov.charita.cz</a>	<ul style="list-style-type: none"> <li>- Pomoc rodičům při řešení výchovných nebo jiných problémů souvisejících s péčí o dítě</li> <li>- Poskytování nebo zprostředkování rodičům poradenství při výchově a vzdělávání dítěte a při péči o dítě zdravotně postižené</li> </ul>
LUIZA občanské sdružení	Uherský Brod, Bří Lužů 116, 688 01 tel.: 572 630 241 <a href="mailto:luisa.ub@seznam.cz">luisa.ub@seznam.cz</a>	<ul style="list-style-type: none"> <li>- Vyhledávání dětí, na které se sociálně-právní ochrana zaměřuje</li> <li>- Zřizování a provoz odborného poradenství pro péči o děti</li> </ul>
DOMINO cz občanské sdružení	Zlín, Na Honech III/4922, 760 01 tel.: 577 218 708 <a href="mailto:info@idomino.eu">info@idomino.eu</a>	<ul style="list-style-type: none"> <li>- Vyhledávání dětí, na které se sociálně-právní ochrana zaměřuje</li> <li>- Pomoc rodičům při řešení výchovných nebo jiných problémů souvisejících s péčí o dítě</li> <li>- Poskytování nebo zprostředkování rodičům poradenství při výchově a vzdělávání dítěte a při péči o dítě zdravotně postižené</li> <li>- Pořádání v rámci poradenské činnosti přednášek a kurzů zaměřených na řešení výchovných, sociálních a jiných problémů souvisejících s péčí o dítě a jeho výchovou</li> <li>- Činnost zaměřenou na ochranu dětí před škodlivými vlivy a předcházení jejich vzniku</li> <li>- Zřizování a provoz odborného poradenství pro péči o děti</li> <li>- Zřizování a provoz zařízení sociálně výchovné činnosti</li> <li>- Zřizování a provozování výchovně rekreačních táborů pro děti</li> </ul>
AKROPOLIS občanské sdružení	Uherské Hradiště, Stará Tenice 1195, 686 01 tel.: 608 851 095 <a href="mailto:dagmar.mega@akropolis-uh.cz">dagmar.mega@akropolis-uh.cz</a>	<ul style="list-style-type: none"> <li>- Pomoc rodičům při řešení výchovných nebo jiných problémů souvisejících s péčí o dítě</li> <li>- Poskytování nebo zprostředkování rodičům poradenství při výchově a vzdělávání dítěte a při péči o dítě zdravotně postižené</li> <li>- Pořádání v rámci poradenské činnosti přednášek a kurzů zaměřených na řešení výchovných, sociálních a jiných problémů souvisejících s péčí o dítě a jeho výchovou</li> <li>- Poskytovat fyzickým osobám vhodných stát se osvojiteli nebo pěstouny a osvojitelům nebo pěstounům poradenskou pomoc související s osvojením dítěte nebo se svěřením dítěte do pěstounské péče</li> </ul>
Rodinné a mateřské centrum Vsetín občanské sdružení	Vsetín, Jasenice 943, 755 01 tel.: 605 765 192 <a href="mailto:mc-vsetin@seznam.cz">mc-vsetin@seznam.cz</a>	<ul style="list-style-type: none"> <li>- Vyhledávání dětí, na které se sociálně-právní ochrana zaměřuje</li> <li>- Poskytování nebo zprostředkování rodičům poradenství při výchově a vzdělávání dítěte a při péči o dítě zdravotně postižené</li> <li>- Pomoc rodičům při řešení výchovných nebo jiných problémů souvisejících s péčí o dítě</li> <li>- Pořádání v rámci poradenské činnosti přednášek a kurzů zaměřených na řešení výchovných, sociálních a jiných problémů souvisejících s péčí o dítě a jeho výchovou</li> </ul>

**Příloha č. 5: Azylové domy ve Zlínském kraji**

<b>Organizace</b>	<b>Zřizovatel</b>	<b>Kontakt</b>
Azylový dům pro matky s dětmi	Charita Valašské Meziříčí	Valašské Meziříčí, Kpt. Zavadila 1345, 757 01 tel.: 571 616 657 e-mail: azyldum@valmez.charita.cz web: www.valmez.caritas.cz
Charitní domov pro matky s dětmi v tísní Zlín	Charita Zlín	Zlín, SNP 4789, 760 05 tel.: 737 504 258, 577 241 352 fax: 577 242 788 e-mail: chd@zlin.charita.cz web: www.zlin.charita.cz
Azylový dům pro ženy a matky s dětmi PETRKLÍČ, o.p.s.	PETRKLÍČ, o.p.s.	Uherské Hradiště, Na Krajině 44, Vésky, 686 01 tel.: 572 503 675 e-mail: petrklc.ops@seznam.cz web: www.petrklicuh.cz
Charitní dům – azylové ubytování pro matky s dětmi a ženy v tísní	Oblastní charita Kroměříž	Kroměříž, Havlíčkova 2995/131, 767 01 tel.: 573 335 528 e-mail: azylovydumK@seznam.cz web: www.kromeriz.charita.cz
Azylový dům pro ženy a matky s dětmi o.p.s.	Azylový dům pro ženy a matky s dětmi o.p.s.	Vsetín, Hrbová 1561, 755 01 tel.: 739 633 346 , 571 421 062 e-mail: pavla.ruckova@azylovydum.cz web: www.azylovydum.cz
Nový domov Otrokovice	Charita sv. Anežky Otrokovice	Otrokovice, Kvítkovice, Hlavní 1229, 765 02 tel.: 577 932 388 e-mail: ndo@otrokovice.charita.cz web: www.otrokovice.caritas.cz
Azylový dům pro matky s dětmi v tísní Uherský Brod	Oblastní charita Uherský Brod	Uherský Brod, Pod Valy 664, 688 01 tel.: 572 633 105 e-mail: azyl@uhbrod.charita.cz web: www.uhbrod.caritas.cz
Azylové bydlení Cusanus	Oblastní Charita Uherské Hradiště	Uherské Hradiště, Průmyslová 1299, 686 01 tel.: 572 501 563 e-mail: abc@uhradiste.charita.cz web: www.uhradiste.caritas.cz
Azylové zařízení a nízkoprahové denní centrum pro osoby bez přístřeší – Azylový dům	Oblastní spolek ČČK Zlín	Zlín, Hornomlýnská 3712, 760 01 tel.: 577 430 011 e-mail: socsluzby.cckzlin@volny.cz web: www.cervenyriz.zlin.cz



Azylový dům ELIM	ELIM, křesťanská společnost pro evangelizaci a diakonii Vsetín, o.s.	Vsetín 119, Horní Jasenka, 755 01 Vsetín Matouše Václavka 1433, 755 01 Vsetín  tel.: 731 617 765, 571 431 900 fax: 571 431 900 e-mail: ester.savkova@elimvsetin.cz web: www.elimvsetin.cz
Samaritán – služby pro lidi bez domova	Charita sv. Anežky Otrokovice	Moravní 936, 765 02 Otrokovice  tel.: 577 925 083 fax: 577 925 083 e-mail: samaritan@otrokovice.charita.cz web: www.otrokovice.caritas.cz
Azylový dům svatého Vincence	Oblastní Charita Uherské Hradiště	Na Hradbách 700, 686 03 Staré Město  tel.: 572 542 988 e-mail: ad.vincence@uhradiste.charita.cz web: www.uhradiste.caritas.cz

**Příloha č. 6: Organizace poskytující poradenské služby ve Zlínském kraji**

Instituce	Sídlo	Kontakt
Centrum poradenství pro rodinné a partnerské vztahy, příspěvková organizace	Zlín, U Náhonu 5208, 760 01	tel.: 577 210 809 e-mail: info@centrum-poradenstvi.cz web: www.centrum-poradenstvi.cz
	Uherské Hradiště, Hradební 1250, 686 01	
	Kroměříž, Nitranská 4091, 767 01	
	Vsetín, Smetanova 1050, 755 01	
Centrum poradenství pro rodinné a partnerské vztahy, příspěvková organizace Intervenční centrum	Zlín, U Náhonu 5208, 760 01	tel.: 577 018 265, 774 405 682 e-mail: ic.zlin@seznam.cz web: www.centrum-poradenstvi.cz/intervencni-centrum
Občanská poradna STROP	Zlín, Dlouhá 2699, 760 01	tel.: 774 989 439, 571 110 896 e-mail: nrp@strop-zlin.cz op@strop-zlin.cz web: www.strop-zlin.cz
Sociální poradna (Oblastní charita Kroměříž)	Kroměříž, Ztracená 63/1, 767 01	tel.: 573 330 013 e-mail: socialni.poradna@kromeriz.charita.cz web: www.kromeriz.charita.cz
Občanská poradna (Oblastní charita Uherské Hradiště)	Uherské Hradiště, Velehradská třída 247, 686 01	tel.: 572 540 723 e-mail: poradna.uhradiste@caritas.cz web: www.uhradiste.caritas.cz
Poradna pro ženy a dívky Zlín	Zlín, Divadelní 3354, 760 01	tel.: 577 222 626, 603 213 838 e-mail: zlin@poradnaprozeny.eu web: www.poradnaprozeny.eu
Poradna pro ženy a dívky Rožnov pod Radhoštěm (Občanské sdružení ONŽ – pomoc a poradenství pro ženy a dívky)	Rožnov pod Radhoštěm, Zemědělská 500, 756 61	tel.: 604 601 714, 571 625 705 e-mail: roznov@poradnaprozeny.eu web: www.poradnaprozeny.eu
Rodina Svaté Zdislavy, občanské sdružení	Hutisko-Solanec, Hutisko-Solanec 75, Solánek pod Soláněm, 756 62	tel.: 724 127 500 e-mail: olga.michutova@seznam.cz web: www.rodina-zdislavy.cz
Občanská poradna Charity Zlín	Zlín, Zálešná I 4057, 760 01	tel.: 739 245 973, 577 012 454 e-mail: poradna@zlin.charita.cz fax: 577 224 050 web: www.zlin.charita.cz
Poradna pro rodinu (Azylový dům pro ženy a matky s dětmi o.p.s.)	Vsetín, Hrbová 1561, 755 01	tel.: 739 633 350 web: www.azylovydum.cz
Poradna Modrého kříže – Vsetín (Modrý kříž v České republice o.s.)	Vsetín, Dolní náměstí 339, 755 01	tel.: 733 734 352 e-mail: vsetin@modrykriz.org web: www.modrykriz.org
Poradna Modrého kříže v ČR – Valašské Meziříčí	Valašské Meziříčí, Záhumení 783, Krásno nad Bečvou, 757 01	tel.: 733 734 352 e-mail: valmez@modrykriz.org web: www.modrykriz.org

Poradna SPOLU Luhačovice	Luhačovice, Hradisko 100, 763 26	tel.: 577 132 355, 577 132 367 e-mail: poradna@luhacovice.charita.cz web: www.luhacovice.caritas.cz fax: 577 132 359
Dluhové poradenství Samaritán (Charita sv. Anežky Otrokovice)	Zlín, Burešov 4886, 760 01  Otrokovice, Tylova 725, 765 02	tel.: 577 925 083 e-mail: samaritan@otrokovice.charita.cz fax: 577 925 083 web: www.otrokovice.caritas.cz
Logos – poradna pro děti, dospívající a jejich rodiče (Unie Kompas)	Zlín, Pod Stráněmi 2505, 760 01	tel.: 577 011 948 e-mail: logos@unko.cz fax: 577 434 428 web: www.unko.cz
Luisa – středisko komplexní péče pro rodinu, školu a duševní zdraví	Uherský Brod, Bří. Lužů 116, 688 01	tel.: 774 323 150 e-mail: skpub@seznam.cz
Sociální poradna SONS – Kroměříž (Sjednocená organizace nevidomých a slabozrakých ČR)	Kroměříž, Velehradská 625/4, 767 01	tel.: 573 335 340 e-mail: kromeriz-odbocka@sons.cz web: www.sons.cz
Občanská poradna při občanském sdružení Pod křídly	Valašské Meziříčí, Zašovská 784, Krásno nad Bečvou, 757 01	tel.: 571 629 068 e-mail: poradna@podkridly.cz web: www.podkridly.cz/poradna
Vzdělávací a komunitní centrum Integra Vsetín o.p.s.	Vsetín, Jiráskova 419, 755 01	tel.: 517410231 e-mail: sona.zelikova@vkci.cz fax: 571 410 231 web: www.vkci.cz
Centrum na podporu integrace cizinců Zlínský kraj (Správa uprchlických zařízení Ministerstva vnitra ČR)	Zlín, Lorencova 3791, 760 01	tel.: 577 018 651 web: www.integracnicentra.cz/ZlinskyKraj/ZKk.aspx
Poradenské středisko Českého klubu nedoslýchavých HELP	Uherský Brod, Mariánské nám. 2187, 688 01	tel.: 732 256 199 e-mail: borysek@cmail.cz fax: 572 635 067 web: www.audiohelp.cz
SNN v ČR, Poradenské centrum pro neslyšící a nedoslýchavé v Kroměříži	Valašské Meziříčí, J. K. Tyla 418, 757 01	tel.: 573 331 729 e-mail: draha.kuncarova@volny.cz fax: 573 331 729
Sociální poradna, Sjednocená organizace nevidomých a slabozrakých	Zlín, Podlesí IV 5302, 760 01	tel.: 577 210 689 e-mail: zlin-odbocka@sons.cz web: www.sons.cz
Centrum pro zdravotně postižené Zlínského kraje, pracoviště Zlín	Zlín, Gahurova 5265, 760 01	tel.: 575 570 600 e-mail: zlin@czp-zk.cz fax: 575 570 600 web: www.czp-zk.cz
Poradenské centrum pro sluchově postižené SNN v ČR (Svaz neslyšících a nedoslýchavých v ČR)	Zlín, Školní 492, 760 01	tel.: 577 101 694 e-mail: snn.zlin@seznam.cz web: www.snn-cr.cz
Sociální poradna, Sjednocená organizace nevidomých a slabozrakých	Vsetín, Na Kamencoch 1332, 755 01	tel.: 571 424 370 e-mail: vsetin-odbocka@sons.cz web: www.sons.cz
Statutární město Zlín  Linka SOS Zlín	Zlín, Zarámí 4421, 761 40	tel.: 577 431 333 e-mail: sos@zlin.cz web: www.soslinka.zlin.cz

**Příloha č. 7: Organizace realizující protidrogovou prevenci ve Zlínském kraji**

<b>Organizace (projekt)</b>	<b>Služba</b>	<b>Adresa</b>	<b>Telefon</b>	<b>E-mail</b>
Agarta, o. s. Kontaktní centrum Klíč Terénní programy Agarta	terciární prevence	Vsetín, Ohrada 1879, 755 01	571 436 900 737 451 757	kc-klic@seznam.cz
Diakonie ČCE – středisko ve Vsetíně NZDM Rubikon	primární prevence	Vsetín, Poschla 988, 755 01	571 420 617 736 677 798	vsetin@diakoniece.cz
Charita Vsetín NZDM Zrnko	primární prevence	Vsetín, Sychrov 53, 755 01	571 429 817	zrnko.vsetin@caritas.cz
Naděje, o. s. NZDM Středisko Naděje Vizovice	primární prevence	Vizovice, Masarykovo nám. 418, 763 12	732 143 346	vizovice@nadeje.cz
Občanské sdružení Na Cestě, o. s. NZDM Centrum ARCHA	primární prevence	Vsetín, Palackého 138, 755 01	571 412 164 775 677 887	centrumarcha@ centrumarcha.cz
Oblasní charita Kroměříž Kontaktní centrum Plus Terénní programy Plus	terciární prevence	Kroměříž, Ztracená 63, 767 01	573 336 569 737 929 332	kc.km@seznam.cz
Oblasní charita Uherské Hradiště NZDM Tulip	primární prevence	Uh. Hradiště, Leoše Janáčka 180, 686 01	606 672 239 725 520 998	tulip.uhradiste@caritas.cz
Onyx, o. s. Kontaktní centrum Zlín Streetwork Zlín	terciární prevence	Zlín, Gahurova 563/5, 760 01	774 256 540	kc@os-onyx.cz, streetwork@os-onyx.cz
Naděje, o. s. NZDM Středisko Naděje Vizovice	primární prevence	Vizovice, Masarykovo nám. 418, 763 12	732 143 346	vizovice@nadeje.cz
R-Ego, o. s. NZDM R-Ego	primární prevence	Slavičín, Mezi Šenky 19, 763 21	577 341 446 732 713 014	pc.r-ego@tiscali.cz
Salesiánský klub mládeže Zlín, o. s. NZDM Salesiánský klub mládeže Zlín	primární prevence	Zlín, Okružní 5298, 760 05	577 019 680	saleklub@quick.cz
Sdružení Podané ruce, o. s. Kontaktní centrum Charáč	terciární prevence	Uherské Hradiště, Šromova 136, 686 01	572 540 616 777 916 269	charac@podaneruce.cz
Sociální služby Uherský Brod, p. o. NZDM Větrník	primární prevence	Uherský Brod, Větrná 2060, 688 01	739 843 957	vedouci.nzdm@ssub.cz
Unie Kompas, o. s. NZDM Šlikr	primární prevence	Otrokovice, SNP 2, 765 02	577 101 046	slikr@unko.cz
Unie Kompas, o. s. NZDM T klub	primární prevence	Zlín, Pod Stráněmi 2505, 760 01	577 434 428 577 011 947 737 608 399	tklub@unko.cz

**Příloha č. 8: Počet vyplacených dávek pomoci v hmotné nouzi v ORP Zlínského kraje - rok 2011**

Trvalá adresa žadatele - územní obvod ORP	Dávka		Dávka - index na 10 000 obyvatel	
	Příspěvek na živobytí*	Doplatek na bydlení	Příspěvek na živobytí*	Doplatek na bydlení
Bystřice pod Hostýnem	1 044	144	652	90
Holešov	1 956	264	898	121
Kroměříž	11 448	3 084	1 629	439
Luhačovice	936	276	489	144
Otrokovice	3 720	984	1 065	282
Rožnov pod Radhoštěm	3 192	504	903	143
Uherské Hradiště	3 960	444	437	49
Uherský Brod	6 408	1 728	1 195	322
Valašské Klobouky	2 256	240	949	101
Valašské Meziříčí	3 468	1 104	822	262
Vizovice	1 116	180	670	108
Vsetín	8 712	1 872	1 298	279
Zlín	5 580	1 812	564	183
<b>Zlínský kraj</b>	<b>53 796</b>	<b>12 636</b>	<b>911</b>	<b>214</b>

Zdroj: OPK MV ČR

Pozn: \* představuje počty případů dílčích výplat měsíčního nároku na dávku (příspěvek na živobytí lze poskytovat týdně nebo denně)

**Příloha č. 9: Počet vyplacených dávek státní sociální podpory v ORP Zlínského kraje - rok 2011 (bez porodného)**

Trvalá adresa žadatele - územní obvod ORP	Dávka			Dávka - index na 10 000 obyvatel		
	Přídavek na dítě	Sociální příplatek	Příspěvek na bydlení	Přídavek na dítě	Sociální příplatek	Příspěvek na bydlení
Bystřice pod Hostýnem	11 427	555	2 295	7 141	347	1 434
Holešov	12 243	609	2 337	5 619	279	1 073
Kroměříž	42 939	2 418	12 174	6 111	344	1 733
Luhačovice	11 205	399	1 455	5 850	208	760
Otrokovice	14 532	783	4 227	4 159	224	1 210
Rožnov pod Radhoštěm	22 179	1 239	5 340	6 272	350	1 510
Uherské Hradiště	42 300	2 070	7 308	4 670	229	807
Uherský Brod	35 568	1 890	8 832	6 633	352	1 647
Valašské Klobouky	24 573	900	2 739	10 342	379	1 153
Valašské Meziříčí	27 615	1 242	5 451	6 547	294	1 292
Vizovice	9 303	354	1 203	5 581	212	722
Vsetín	51 681	2 769	12 522	7 700	413	1 866
Zlín	41 388	2 223	11 331	4 184	225	1 145
<b>Zlínský kraj</b>	<b>346 953</b>	<b>17 451</b>	<b>77 214</b>	<b>5 877</b>	<b>296</b>	<b>1 308</b>

Zdroj: OPK MV ČR

**Příloha č. 10: Přehled podpořených obcí a projektů a výše poskytnutých dotací  
v Programu prevence kriminality MV ČR v letech 2008 – 2011**

Žadatel	Rok	Název projektu	Dotace investiční	Dotace neinvestiční	Celkem (Kč)
<b>Bystřice pod Hostýnem</b>	2010	Město proti kriminalitě	-	100 000	<b>100 000</b>
<b>Hošťálková</b>	2011	Řetízek pro seniory	-	34 000	<b>34 000</b>
<b>Hulín</b>	2009	Bezpečnostní řetízky	-	28 000	<b>442 000</b>
		Bezpečnostní stojany na kola	-	74 000	
		Lezecká stěna na hřišti pro starší děti v městském parku v Mezivodí v Hulíně	340 000	-	
	2010	Domácí násilí páchané na seniorech a ženách	-	20 000	<b>20 000</b>
	2011	Signál v tísni, to je alarm	-	45 000	<b>45 000</b>
<b>Karolinka</b>	2008	Skatepark Karolinka	640 000	-	<b>840 000</b>
	2009	Oplocení pozemku	200 000	-	
<b>Kroměříž</b>	2008	Bezpečná ulice – spokojený občan	590 000	-	<b>731 000</b>
		Bezpečný domov	-	34 000	
		Udržitelnost rozvoje prevence soc.- pat. jevů dětí a mládeže v NZDM Jaspis	-	57 000	
		Koncepce prevence kriminality na léta 2009 až 2011 v Kroměříži	-	50 000	
	2009	Aktivní prázdniny v Kroměříži	-	94 000	<b>518 000</b>
		Digitalizace MKMS	400 000	-	
		Odborný seminář – kamerové systémy ve městech	-	24 000	
	2010	Bezpečná domácnost	-	20 000	<b>1 370 000</b>
		Digitalizace MKMS II.	550 000	-	
		Systém včasné intervence	800 000	-	
	2011	Bezpečná ulice – spokojený občan	410 000	-	<b>485 000</b>
	2011	Odborná profesní příprava strážníků MP Kroměříž a policistů PČR	-	50 000	
	2011	Zvyšování finanční gramotnosti a prevence zadlužování	-	25 000	
<b>Liptál</b>	2011	Veřejné osvětlení – I. etapa	200 000	-	<b>200 000</b>

<b>Žadatel</b>	<b>Rok</b>	<b>Název projektu</b>	<b>Dotace investiční</b>	<b>Dotace neinvestiční</b>	<b>Celkem (Kč)</b>
<b>Napajedla</b>	2009	Volný čas – náctiletých - horolezecká stěna	296 000	-	<b>296 000</b>
<b>Otrokovice</b>	2009	Letáky pro seniory	-	48 000	<b>308 000</b>
		Tísňové volání	260 000	-	
<b>Pozlovice</b>	2011	Bezpečně kráčíme světem – víme, jak se ubránit	-	21 000	<b>21 000</b>
<b>Slavičín</b>	2008	Skate parkem proti kriminalitě	635 000	-	<b>635 000</b>
	2010	Bezpečnostní stojany na kola	-	80 000	<b>470 000</b>
		Lezecká věž pro starší děti na víceúčelovém hřišti	390 000	-	
2011	Osvětlení rizikových míst v zámeckém parku Slavičín	291 000	-	<b>291 000</b>	
<b>Uherské Hradiště</b>	2008	Rozšíření MKDS – VI. etapa	439 000	-	<b>489 000</b>
		Koncepce prevence kriminality na léta 2009 až 2011 v Uherském Hradišti	-	50 000	
	2009	Bezpečná ulice	-	232 000	<b>532 000</b>
		Rozšíření MKDS – VII. etapa	300 000	-	
	2011	E-analýza bezpečnosti	-	180 000	<b>235 000</b>
		Kurz základů sebeobrany	-	55 000	
<b>Uherský Ostroh</b>	2008	Skatepark – Uherský Ostroh	779 000	-	<b>779 000</b>
	2010	Víceúčelové sportovní hřiště	600 000	-	<b>600 000</b>
<b>Valašské Meziříčí</b>	2008	Skatepark 2008	740 000	-	<b>790 000</b>
		Koncepce	-	50 000	
	2009	Centrum volného času Mlynářka	-	113 000	<b>618 000</b>
		Prevence a informovanost veřejnosti	-	125 000	
		Rozšíření městského kamerového systému	380 000	-	
	2010	Nízkoprahové zařízení	-	208 000	<b>594 000</b>
		Škola in-line bruslení a vodní turistiky	-	275 000	
		V hledáčku kamery	-	111 000	
	2011	Škola streetdance, dydžeingu a hudební dílna	-	86 000	<b>168 000</b>
Tančím a cvičím, abych žil		-	82 000		

<b>Žadatel</b>	<b>Rok</b>	<b>Název projektu</b>	<b>Dotace investiční</b>	<b>Dotace neinvestiční</b>	<b>Celkem (Kč)</b>
<b>Vizovice</b>	2009	Skatepark Vizovice	280 000	-	<b>280 000</b>
	2010	Osvětlení sportovních ploch	360 000	-	<b>360 000</b>
	2011	Sportovní vybavení	-	120 000	<b>120 000</b>
<b>Vsetín</b>	2008	Rozšíření městského kamerového dohlížecího systému	700 000	-	<b>750 000</b>
		Koncepce prevence kriminality na léta 2009 až 2011 ve Vsetíně	-	50 000	
	2009	Bezpečí našim seniorům	-	182 000	<b>856 000</b>
		Skate park ve Vsetíně na Lapači	674 000	-	
	2010	Spolu a lépe	-	73 000	<b>811 000</b>
		Sportovní hřiště pro volný čas ve Vsetíně na Lapači	738 000	-	
	2011	Cesty k bezpečí	-	126 000	<b>233 000</b>
		Dluhy – co s tím?	-	50 000	
		Dluhy – co s tím? (program ÚSVIT)	-	27 000	
		Virtuální realita – kyberšikana	-	30 000	
<b>Zašová</b>	2010	Sebeobrana pro ženy – jak se účinně bránit	-	21 000	<b>21 000</b>
<b>Zlín</b>	2008	Nechci být obětí	-	47 000	<b>160 000</b>
		Bezpečnostní stojany na kola	-	43 000	
		Řetízek	-	40 000	
		Koncepce prevence kriminality na léta 2009 až 2011 ve Zlíně	-	30 000	
	2009	Bezpečná lokalita – Bezpečné bydlení I. etapa	-	50 000	<b>834 000</b>
		Bezpečnostní stojany na kola	-	88 000	
		Integrovaný bezpečnostní systém Zlín IV. Etapa	576 000	-	
		Nechci být obětí	-	51 000	
		Řetízek	-	69 000	



<b>Žadatel</b>	<b>Rok</b>	<b>Název projektu</b>	<b>Dotace investiční</b>	<b>Dotace neinvestiční</b>	<b>Celkem (Kč)</b>
<b>Zlín</b>	2010	Integrovaný bezpečnostní systém Zlín V. etapa	200 000	-	<b>1 066 000</b>
		Nechci být obětí	-	26 000	
		Řetízek	-	40 000	
		Sportovní hřiště, lokalita Jižní Svahy	800 000	-	
	2011	Nechci být obětí	-	13 000	<b>264 000</b>
		Oplocení rizikového místa	221 000	-	
		Řetízek	-	30 000	
<b>Zlínský kraj</b>	2008	Koncepce prevence kriminality na léta 2008 – 2011	-	200 000	<b>200 000</b>
	2011	Nepřehlížeje domácí násilí	-	250 000	<b>250 000</b>
<b>Celková částka v ZK</b>	Program prevence kriminality MV ČR v letech 2008 – 2011				<b>17 816 000</b>

*Zdroj: MV ČR, Zlínský kraj*

## Seznam tabulek

Tabulka č. 1: Sestavení pořadí zatíženosti v krajích v roce 2011 v porovnání s rokem 2010...	12
Tabulka č. 2: Vývoj kriminality ČR a kraje (VÚSC) v letech 2007 – 2011 – celková kriminalita	13
Tabulka č. 3: Skladba kriminality ve Zlínském kraji – porovnání s ČR za rok 2011	14
Tabulka č. 4: Skladba násilné kriminality ve Zlínském kraji – porovnání s ČR za rok 2011	14
Tabulka č. 5: Skladba majetkové kriminality ve Zlínském kraji – porovnání s ČR za rok 2011.	15
Tabulka č. 6: Skladba krádeží prostých ve Zlínském kraji – porovnání s ČR za rok 2011	15
Tabulka č. 7: Skladba krádeží vloupáním ve Zlínském kraji – porovnání s ČR za rok 2011	15
Tabulka č. 8: TČ výtržnictví a sprejerství – ze skupiny „ostatní TČ“ ve Zlínském kraji - porovnání s ČR za rok 2011	16
Tabulka č. 9: Stíháno, vyšetřováno osob v roce 2011 – ČR	16
Tabulka č. 10: Stíháno, vyšetřováno osob v roce 2011 – Zlínský kraj	16
Tabulka č. 11: Vývoj celkové TČ ve ZK a jednotlivých okresech ZK v letech 2004 – 2011	17
Tabulka č. 12: Majetková trestná činnost v letech 2004 – 2011 ve ZK a jednotlivých okresech ZK	18
Tabulka č. 13: Počet násilných a mravnostních TČ v letech 2004 – 2011 ve ZK a jednotlivých okresech ZK	19
Tabulka č. 14: Zatíženost územních odborů ve ZK dle celkové TČ, násilné a mravnostní TČ v roce 2011	20
Tabulka č. 15: Zatíženost územních odborů ve ZK dle krádeží vloupáním a krádeží prostých v roce 2011	20
Tabulka č. 16: Zatíženost územních odborů ve ZK dle celkové TČ, násilné a mravnostní TČ v roce 2011	21
Tabulka č. 17: Zatíženost územních odborů ve ZK dle krádeží vloupáním a krádeží prostých v roce 2011	21
Tabulka č. 18: Pořadí obvodních oddělení v zatíženosti dle indexu nápadu TČ v okrese Kroměříž v roce 2011	21
Tabulka č. 19: Počet obyvatel v působnosti jednotlivých obvodních oddělení	22
Tabulka č. 20: Zatíženost územních odborů ve ZK dle celkové TČ, násilné a mravnostní TČ v roce 2011	22
Tabulka č. 21: Zatíženost územních odborů ve ZK dle krádeží vloupáním a krádeží prostých v roce 2011	23
Tabulka č. 22: Pořadí obvodních oddělení v zatíženosti dle indexu nápadu TČ v okrese Uherské Hradiště v roce 2011	23
Tabulka č. 23: Počet obyvatel v působnosti jednotlivých obvodních oddělení	23
Tabulka č. 24: Zatíženost územních odborů ve ZK dle celkové TČ, násilné a mravnostní TČ v roce 2011	24
Tabulka č. 25: Zatíženost územních odborů ve ZK dle krádeží vloupáním a krádeží prostých v roce 2011	24
Tabulka č. 26: Pořadí obvodních oddělení v zatíženosti dle indexu nápadu TČ v okrese Vsetín v roce 2011	24
Tabulka č. 27: Počet obyvatel v působnosti jednotlivých obvodních oddělení	25

Tabulka č. 28: Zatíženost územních odborů ve ZK dle celkové TČ, násilné a mravnostní TČ v roce 2011.....	25
Tabulka č. 29: Zatíženost územních odborů ve ZK dle krádeží vloupáním a krádeží prostých v roce 2011.....	26
Tabulka č. 30: Pořadí obvodních oddělení v zatíženosti dle indexu nápadu TČ v okrese Zlín v roce 2011.....	26
Tabulka č. 31: Počet obyvatel v působnosti jednotlivých obvodních oddělení.....	26
Tabulka č. 32: Pořadí zatíženosti obvodních oddělení ve Zlínském kraji dle indexu nápadu TČ v roce 2011.....	27
Tabulka č. 33: Zatíženost jednotlivých obvodních oddělení PČR v kraji dle skupin trestných činů.....	28
Tabulka č. 34: Celkový počet pachatelů trestných činů a počet recidivistů ve Zlínském kraji v roce 2011.....	31
Tabulka č. 35: Počet mužů a žen podílejících se na trestné činnosti ve Zlínském kraji v roce 2011.....	31
Tabulka č. 36: Počet nezletilých a mladistvých podílejících se na trestné činnosti ve Zlínském kraji v roce 2011.....	32
Tabulka č. 37: Přestupky šetřené územními odbory KŘP ZK.....	32
Tabulka č. 38: Přestupky šetřené na území jednotlivých okresů Zlínského kraje přestupkovými orgány mimo PČR.....	32
Tabulka č. 39: Přestupky šetřené na území ORP přestupkovými orgány mimo PČR.....	33
Tabulka č. 40: Údaje k dopravní nehodovosti ve Zlínském kraji v letech 2006 – 2011.....	34
Tabulka č. 41: Údaje k dopravní nehodovosti v okresech ZK v letech 2010 a 2011.....	35
Tabulka č. 42: Statistické údaje k domácímu násilí.....	36
Tabulka č. 43: Domácí násilí ve Zlínském kraji v letech 2007 – 2011 – počty vykázaní.....	36
Tabulka č. 44: Trestné činy Ohrožení pod vlivem návykové látky a Opilství (§§ 274 a 360) - srovnání okresy.....	38
Tabulka č. 45: Drogová kriminalita ve Zlínském kraji za roky 2010 – 2011.....	39
Tabulka č. 46: Obyvatelstvo ve Zlínském kraji v letech 2000 – 2011.....	42
Tabulka č. 47: Počet obyvatel v okresech Zlínského kraje v letech 2006 – 2011.....	43
Tabulka č. 48: Počet obyvatel ve správních obvodech obcí s rozšířenou působností a ve městech Zlínského kraje k 26. 3. 2011.....	44
Tabulka č. 49: Přírozený přírůstek na 1 000 obyvatel ve ZK a ČR v letech 2000 – 2011.....	45
Tabulka č. 50: Přírůstek/úbytek počtu obyvatel stěhováním ve ZK v letech 2000 – 2011.....	45
Tabulka č. 51: Podíl městského obyvatelstva v letech 2000 – 2010 ve ZK a v ČR.....	47
Tabulka č. 52: Hrubá míra rozvodovosti v letech 2000 – 2011 ve ZK a v ČR (počet rozvodů na 1 000 obyvatel).....	47
Tabulka č. 53: Hrubá míra sňatečnosti v letech 2000 – 2011 ve ZK a v ČR (počet sňatků na 1 000 obyvatel).....	48
Tabulka č. 54: Struktura vzdělání v populaci ve věku od 15 let ve ZK a ČR, rok 2001 a 2011.....	48
Tabulka č. 55: Počet cizinců ve Zlínském kraji v letech 2000 – 2010.....	50
Tabulka č. 56: Cizinci podle státního občanství v roce 2010 (bez osob s platným azylem).....	50
Tabulka č. 57: Obyvatelstvo podle národnosti (srovnání v letech 2001 a 2011).....	52
Tabulka č. 58: Hrubý domácí produkt na 1 obyvatele ve ZK v letech 2000 – 2010.....	52
Tabulka č. 59: Míra registrované nezaměstnanosti v % ve ZK a ČR v letech 2000 – 2011.....	53

Tabulka č. 60: Míra registrované nezam. v % dle správních obvodů obcí s rozšířenou působností ve ZK k 31.12.2011 .....	54
Tabulka č. 61: Nezaměstnanost absolventů ve Zlínském kraji v letech 2007 – 2011 .....	54
Tabulka č. 62: Mezikrajské srovnání nezaměstnanosti v roce 2011.....	55
Tabulka č. 63: Průměrná mzda (fyzická osoba) ve ZK a ČR v letech 2000 – 2011 .....	55
Tabulka č. 64: Dávky státní sociální podpory vyplacené ve Zlínském kraji v roce 2010, členění podle okresů.....	55
Tabulka č. 65: Porovnání celkové trestné činnosti a nezaměstnanosti v ZK v letech 2007 – 2011 .....	57
Tabulka č. 66: Pacienti užívající alkohol evidovaní na ambulantních pracovištích zajišťující péči o alkoholiky a toxikomany ve ZK v letech 2003 – 2010.....	58
Tabulka č. 67: Počet pacientů v ambulantních psychiatrických zařízeních v letech 2000 – 2010 pro poruchy vyvolané alkoholem ve ZK a ČR.....	58
Tabulka č. 68: Pravidelné pití alkoholu u 16letých studentů v letech 1995 – 2011 (v %).....	59
Tabulka č. 69: Působnost územních odborů Policie ČR .....	65
Tabulka č. 70: Obecní policie ve Zlínském kraji .....	66
Tabulka č. 71: Probační a mediační služba ČR ve Zlínském kraji.....	67
Tabulka č. 72: Přehled škol a školských zařízení ve Zlínském kraji rozříděných podle zřizovatele (stav k 1.1.2012) .....	68
Tabulka č. 73: Přehled dětských domovů ve Zlínském kraji.....	70
Tabulka č. 74: Přehled výchovných ústavů ve Zlínském kraji .....	70
Tabulka č. 75: Střediska výchovné péče ve Zlínském kraji .....	71

## Seznam grafů

Graf č. 1: Skladba kriminality ve Zlínském kraji.....	14
Graf č. 2: Vývoj celkové kriminality v okresech Zlínského kraje v letech 2004 – 2011 .....	17
Graf č. 3: Vývoj majetkové kriminality v okresech Zlínského kraje v letech 2004 – 2011 .....	18
Graf č. 4: Vývoj násilné a mravnostní kriminality v okresech Zlínského kraje v letech 2004 – 2011 .....	19
Graf č. 5: Vývoj dopravní nehodovosti v kraji.....	34
Graf č. 6: Vývoj následků způsobených dopravními nehodami (zranění, úmrtí).....	34
Graf č. 7: Vývoj dopravní nehodovosti jednotlivých okresech kraje.....	35
Graf č. 8: Obyvatelstvo ZK dle věkových kategorií v letech 2000 – 2011 .....	42
Graf č. 9: Počet obyvatel v ZK v letech 2000 – 2011 .....	42
Graf č.10: Přirozený přírůstek obyvatel v ČR a ZK v roce 2011 .....	45
Graf č.11: Přírůstek/úbytek počtu obyvatel stěhováním .....	46
Graf č.12: Hrubá míra rozvodovosti ve Zlínském kraji.....	47
Graf č.13: Struktura vzdělání v populaci ve věku od 15 let ve ZK a ČR, rok 2001 a 2011.....	49
Graf č.14: Odsouzení podle vzdělání od roku 2000 – 2010 – ČR .....	49
Graf č.15: Počet cizinců ve Zlínském kraji v letech 2000 – 2010 .....	50
Graf č.16: Cizinci na území Zlínského kraje v roce 2010 .....	51
Graf č.17: Míra registrované nezaměstnanosti v ČR a ZK v letech 2000 – 2011 .....	53
Graf č.18: Porovnání celkové trestné činnosti a nezaměstnanosti v ZK v letech 2007 – 2011 .....	57
Graf č.19: Počet pacientů v ambulantních psychiatrických zařízeních v letech 2000 – 2008 pro poruchy vyvolané alkoholem ve ZK a ČR .....	59

## Seznam map

Mapa č. 1: Zatíženost obvodních oddělení PČR ve Zlínském kraji v roce 2011 (dle indexu celkové TČ).....	29
Mapa č. 2: Zatíženost obvodních oddělení PČR ve Zlínském kraji v roce 2011 (dle indexu krádeží prostých) .....	29
Mapa č. 3: Zatíženost obvodních oddělení PČR ve Zlínském kraji v roce 2011 (dle indexu krádeží vloupáním) .....	30
Mapa č. 4: Zatíženost obvodních oddělení PČR ve Zlínském kraji v roce 2011 (dle indexu násilné a mravnostní TČ).....	30
Mapa č. 5: Územně - administrativní uspořádání Zlínského kraje.....	41
Mapa č. 6: Hustota zalidnění v obcích Zlínského kraje (k 31.12.2008) .....	46

## Literatura

- Ministerstvo vnitra ČR (2011) Strategie prevence kriminality v České republice na léta 2012 až 2015. <http://www.mvcr.cz/clanek/program-prevence-kriminality-na-rok-2012.aspx>
- Radimecký, J., Počarovský, O., Staníček, J., Adameček, D. a Koreš, J. (2010) Analýza stavu drogové scény Zlínského kraje: Závěrečná zpráva, Praha, Zlínský kraj
- Zlínský kraj (2008) Koncepce prevence kriminality ve Zlínském kraji 2009 – 2011. <http://www.kr-zlinsky.cz/koncepce-prevence-kriminality-ve-zlinskem-kraji-na-leta-2009-2011-cl-892.html>
- Zlínský kraj (2010) Koncepce protidrogové politiky ve Zlínském kraji na léta 2010 – 2014. <http://www.kr-zlinsky.cz/clanky/dokumenty/629/koncepce-drogove-problematiky2010-2014-1-.pdf>