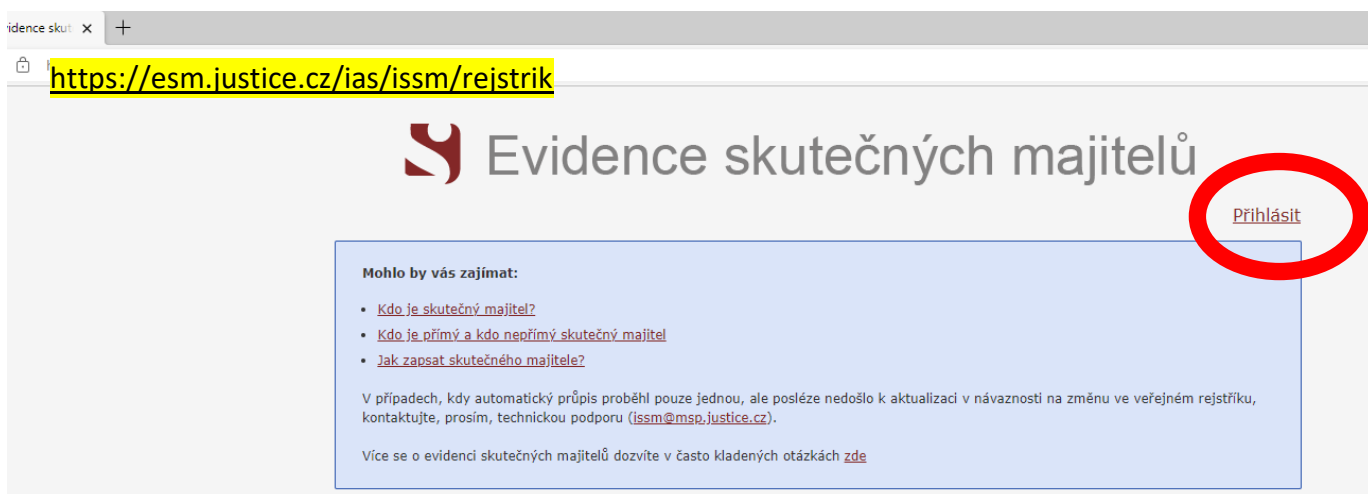


POSTUP získání **ÚPLNÉHO VÝPISU Z EVIDENCE SKUTEČNÝCH MAJITELŮ** v případě majitelů datových schránek

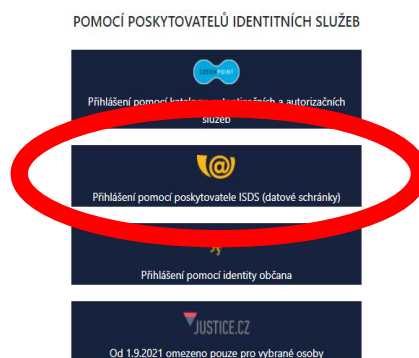
POZN. částečný výpis NENAHRAZUJE požadovaný ÚPLNÝ VÝPIS a NELZE jej považovat za splnění podmínky povinné přílohy Programu KUL06-23!!!

1. Do vyhledavače zadáte odkaz: <https://esm.justice.cz/ias/issm/rejstrik>



2. V pravém horním rohu kliknete na „Přihlásit“

3. Poté se objeví možnost výběru přihlášení. Vyberete možnost „PŘIHLÁŠENÍ POMOCÍ POSKYTOVATELE ISDS (DATOVÉ SCHRÁNKY)“



4. Zvolíte typ přihlášení (zpravidla přihlášení jménem a heslem)

The screenshot shows a login interface with four tabs at the top: 'PŘIHLÁŠENÍ IDENTITOU OBČANŮ', 'PŘIHLÁŠENÍ JMÉNEM A HESLEM' (highlighted with a red oval), 'PŘIHLÁŠENÍ MOBILNÍM KLÍČEM', and 'DALŠÍ ZPŮSOBY PŘIHLÁŠENÍ'. Below the tabs, the text reads: 'Informační systém datových schránek Vás přihlášením ověří pro aplikaci: **Justiční autentizační a autorizační služba**. Správce: **Ministerstvo spravedlnosti**'. To the right, there is a paragraph explaining the login process. Below this, there are two input fields: 'Uživatelské jméno' and 'Heslo' (with a password icon). A 'PŘIHLÁSIT SE' button is located at the bottom left.

5. Po přihlášení se objeví okno k „**SOUHLASU S PŘEDÁNÍM INFORMACÍ**“. Zde označíte „Ano“.

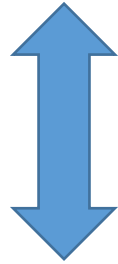
6. Zadáním „**SOUHLASU S PŘEDÁNÍM INFORMACÍ**“ se automaticky dostane zpět na původní stránku „**EVIDENCE SKUTEČNÝCH MAJITELŮ**“, kde v poli vyhledávání bude uvedeno Vaše IČO.

The screenshot shows the 'Evidence skutečných majitelů' page. At the top left is a logo and the title 'Evidence skutečných majitelů'. At the top right is a 'Přihlásit' link. Below this is a blue box with the heading 'Mohlo by vás zajímat:' and three bullet points: 'Kdo je skutečný majitel?', 'Kdo je přímý a kdo nepřímý skutečný majitel', and 'Jak zapsat skutečného majitele?'. Below the box, there is a paragraph about automatic updates and a link to 'ism@mso.justice.cz'. At the bottom of the box, it says 'Více se o evidenci skutečných majitelů dozvíte v často kladených otázkách [zde](#)'. Below the box, there is a search section titled 'Vyhledávání v evidenci skutečných majitelů:'. It features a search input field containing '01234567' (highlighted with a red oval) and a 'Hledat' button. Below the button is a magnifying glass icon and the text 'rozšířené vyhledávání'.

7. Kliknete na tlačítko „Hledat“. Následně se objeví údaje Vašeho subjektu s jeho skutečným zapsaným majitelem (či majiteli)

Jméno:	[redacted]	Angažmá:	přímý skutečný majitel
Název subjektu:	[redacted]	IČO:	[redacted]
Spisová značka:	[redacted] vedená u Krajského soudu v Brně	Den zápisu:	1. ledna 2014

Výpis platných **Úplný výpis** Částečný výpis platných údajů



8. Po vyhledání zvolíte možnost **Úplný výpis**, který si po kliknutí můžete stáhnout a zaslat pomocí DATOVÉ SCHRÁNKY jako povinnou přílohu k žádosti do KUL06-23.

Elektronický podepsaný výpis (získaný v aplikaci) je výpis skutečného majitele konkrétní právnické osoby (či svěřenského fondu) z evidence skutečných majitelů, který byl vytvořen jako elektronický dokument ve formě datové zprávy (ve smyslu zákona č. 300/2008 Sb., o elektronických úkonech a autorizované konverzi dokumentů). Tento dokument je elektronicky podepsán kvalifikovaným systémovým certifikátem příslušného soudu a obsahuje všechny náležitosti, aby byl považován za důvěryhodný a právoplatný výpis srovnatelný s listinnými výpisy. **Je však třeba mít na paměti, že prostým vytištěním se tato povaha výpisu degraduje a není možné jej používat jako plnohodnotný.**

Elektronický podepsaný výpis je možné bezplatně získat přímo v internetové aplikaci. Pokud získáte z internetové aplikace evidence skutečných majitelů podepsaný PDF dokument, je možné na něj aplikovat mechanismus autorizované konverze podle zákona č. 300/2008 Sb. Tuto službu poskytují veřejnosti kontaktní místa veřejné správy (tzv. CzechPOINT).