



Evropská unie
Evropský sociální fond
Operační program Zaměstnanost



Zlínský kraj

REGIONÁLNÍ PŘÍLOHA

KONCEPCE VÝVOJE SOCIÁLNÍCH SLUŽEB VE ZLÍNSKÉM KRAJI 2020–2030

SO ORP VALAŠSKÉ MEZIŘÍČÍ



Obsah

Obsah

Obsah	2
Úvod	3
1. Demografické údaje	5
1.1. Počet obyvatel	5
1.2. Demografický model – závěry	6
2. Trh práce a nezaměstnanost	8
2.1. Pracovní síla v sociálních službách	11
3. Zdravotně – sociální oblast péče	13
3.1. Zdravotnictví	13
3.2. Sociální oblast – problematika zdravotního postižení	14
3.3. Sociální oblast – drogová problematika	17
3.4. Sociální oblast – sociálně vyloučené lokality	18
3.5. Sociální oblast – problematika předlužení a exekucí	19
4. Síť sociálních služeb	20
5. Přílohy	26
6. Seznam obrázků	26
7. Seznam tabulek	26



Úvod

Tato příloha obsahuje výběr dat z analytické a návrhové části KONCEPCE VÝVOJE SOCIÁLNÍCH SLUŽEB VE ZLÍNSKÉM KRAJI 2020–2030. Z metodického hlediska upozorňujeme, že při rozpadu na jednotlivá SO ORP dochází k práci již s malými čísly a statistické metody zde přestávají fungovat. Některé koeficienty v případě analýzy SSL jsou velmi malé a velmi odlišné od krajských průměrů. Tím dochází v některých případech k extrémním změnám při změně nějakého parametru do 2030 o jednotku (např. klienta). Z tohoto důvodu v hlavní analytické a návrhové části Konceptu pracujeme s klastry dat a regresní analýzou a na omezení míry detailu nyní upozorňujeme.

Obrázek 1 - Administrativní mapa správního obvodu ORP Valašské Meziříčí



Zdroj: Český statistický úřad

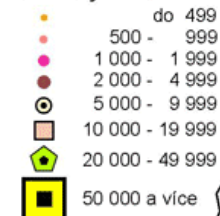


Obrázek 2 - Obecně-geografická mapa správního obvodu ORP Valašské Meziříčí

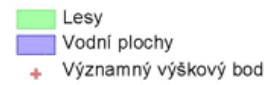
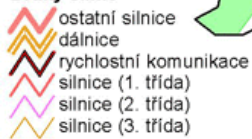
Správní obvod Valašské Meziříčí

obecně-geografická mapa

Počet obyvatel obce



Druhy silnic



Zdroj: Český statistický úřad



1. Demografické údaje

1.1. Počet obyvatel

Tabulka 1 - Počet obyvatel v SO ORP Zlínského kraje (k 31. 12. 2017)

Území	Počet obyvatel celkem	v tom ve věku			Průměrný věk
		0-14 let	15-64 let	65 a více let	
Zlínský kraj	583 056	87 104	380 106	115 846	42,9
v tom SO ORP:					
Bystřice pod Hostýnem	15 377	2 138	10 074	3 165	43,6
Holešov	21 451	3 290	13 972	4 189	42,6
Kroměříž	68 842	10 205	44 763	13 874	43,1
Luhačovice	18 796	2 696	12 373	3 727	43,2
Otrokovice	34 302	4 952	22 354	6 996	43,3
Rožnov pod Radhoštěm	35 206	5 304	22 737	7 165	43,1
Uherské Hradiště	90 140	13 380	58 930	17 830	43,0
Uherský Brod	52 294	7 483	34 290	10 521	43,1
Valašské Klobouky	23 178	3 485	15 584	4 109	41,6
Valašské Meziříčí	41 543	6 499	27 066	7 978	42,2
Vizovice	17 021	2 689	11 440	2 892	41,4
Vsetín	65 735	9 924	43 193	12 618	42,5
Zlín	99 171	15 059	63 330	20 782	43,3
Zdroj: Český statistický úřad					

Charakteristika SO ORP:

- V obvodu obce s rozšířenou působností Valašské Meziříčí dochází k postupnému poklesu počtu obyvatel.
- V desetileté periodě poklesl celkový počet obyvatel o 1,5 procentního bodu na současných 41.543 občanů.



- Kvantitativně je dominantní příčinou poklesu celkového počtu obyvatelstva migrace z oblasti; přirozené příčiny naopak vykazují na velmi nízké úrovni přirozený přírůstek obyvatelstva (na úrovni regionu se jedná o výjimečný jev).
- Z hlediska příčin úmrtí je nejčastějším důvodem nemoc **oběhové soustavy**, v regionálním porovnání ovšem zaujímá nižší podíl (dlouhodobě 47 %, v posledních letech výkyv k nižšímu podílu na mortalitě). Podíl **rakovinných diagnóz** (24 %) a **onemocnění dýchací soustavy** (5 %) je v oblasti meziročně stabilní a v regionálním srovnání obvyklý.
- Průměrný věk obyvatel oblasti vzrostl během deseti let o více než 2 roky (o 2,1 roku u mužů na 40,5 roku a o 2,4 roku u žen na 43,8 let).
- Senioři se na celkové populaci obvodu podílejí z 19,2 % (nárůst o 4,6 procentního bodu během deseti let).
- Na sto dětí připadá 122,8 seniora (nárůst o 24 seniorů na 100 dětí během 10 let).

1.2. Demografický model – závěry

Tabulka 2 - Predikce počtu obyvatel dle věkových kategorií a SO ORP do roku 2030

	Rožnov pod Radhoštěm	Val. Mez.	Vsetín	celkem okres	Zlínský kraj
0 – 14	4 958	5 883	9 002	19 843	81 302
změna 0 - 14 vůči 2017 v %	-6,5%	-9,5%	-9,3%	-8,67%	-6,66%
změna 0 - 14 vůči 2017	- 346	- 616	- 922	- 1 884	- 5 802
15 – 64	20 198	24 709	37 816	82 722	340 680
změna 15 - 64 vůči 2017 v %	-11,2%	-8,7%	-12,4%	-11,0%	-10,4%
změna 15 - 64 vůči 2017	- 2 539	- 2 357	- 5 377	- 10 274	- 39 426
65+	8 395	8 842	14 318	31 556	138 966
změna 65+ vůči 2017 v %	17,2%	10,8%	13,5%	13,7%	20,0%
změna 65+ vůči 2017	1 230	864	1 700	3 795	23 120
z toho 70+	6 188	6 324	10 410	22 922	103 480
změna 70+ vůči 2017 v %	27,5%	17,1%	23,1%	22,5%	32,4%
změna 70+ vůči 2017	1 335	923	1 951	4 209	25 295



z toho 80+	2 529	2 391	3 864	8 784	40 477
změna 80+ v %	55,4%	44,4%	45,1%	47,7%	55,3%
změna 80+	902	735	1 201	2 838	14 416

Charakteristika SO ORP:

- Z predikce **SO ORP Valašské Meziříčí** vyplývá nadále zvyšující se podíl seniorů v populaci, celkové stárnutí populace a snižování podílu dětí (přes v regionu ojedinělý přirozený přírůstek obyvatelstva) a osob v produktivním věku na celkové populaci (dynamičtější přesun silných ročníků do seniorského věku v porovnání s očekávanou porodností).



2. Trh práce a nezaměstnanost

Tabulka 3 - Míra nezaměstnanosti v SO ORP Zlínského kraje (2006 – 2018)

Území	2006			2010			2014			2018		
	ženy	Muži	celkem	Ženy	muži	celkem	ženy	muži	celkem	ženy	muži	celkem
Česká republika	6,10%	5,41%	5,75%	7,12%	7,68%	7,40%	7,49%	7,44%	7,46%	3,17%	2,98%	3,07%
Zlínský kraj	6,14%	5,12%	5,63%	7,47%	8,34%	7,91%	7,24%	7,48%	7,36%	2,55%	2,67%	2,61%
SO ORP Bystřice pod Hostýnem	6,22%	5,03%	5,62%	8,10%	9,69%	8,91%	9,06%	9,98%	9,53%	2,75%	3,17%	2,97%
SO ORP Holešov	6,32%	4,72%	5,50%	6,72%	7,40%	7,07%	7,44%	6,39%	6,90%	2,60%	2,41%	2,51%
SO ORP Kroměříž	7,38%	6,61%	6,99%	8,08%	9,85%	8,97%	8,14%	9,25%	8,70%	3,40%	3,21%	3,30%
SO ORP Luhačovice	6,14%	3,69%	4,91%	7,53%	6,98%	7,25%	5,78%	5,26%	5,51%	2,13%	1,87%	2,00%
SO ORP Otrokovice	5,79%	4,04%	4,90%	7,81%	6,94%	7,37%	6,44%	5,68%	6,06%	1,83%	2,04%	1,94%
SO ORP Rožnov pod SO Radhoštěm	7,23%	7,34%	7,29%	7,47%	9,33%	8,41%	7,28%	8,89%	8,09%	2,25%	3,17%	2,72%
SO ORP Uherské Hradiště	4,87%	4,11%	4,49%	7,01%	7,69%	7,35%	6,57%	6,34%	6,45%	2,59%	2,68%	2,64%
SO ORP Uherský Brod	5,98%	4,35%	5,15%	7,41%	7,75%	7,59%	6,37%	5,89%	6,12%	1,98%	1,77%	1,87%
SO ORP Valašské Klobouky	9,08%	5,31%	7,13%	10,60%	9,59%	10,07%	8,34%	8,01%	8,17%	2,16%	1,29%	1,70%
SO ORP Valašské Meziříčí	6,67%	6,11%	6,39%	7,68%	8,13%	7,91%	7,32%	7,89%	7,61%	2,56%	2,95%	2,76%
SO ORP Vizovice	5,26%	3,23%	4,23%	6,00%	7,08%	6,55%	5,14%	6,30%	5,74%	1,86%	2,24%	2,05%
SO ORP Vsetín	6,83%	7,67%	7,25%	8,20%	11,23%	9,73%	8,27%	9,96%	9,13%	3,03%	3,75%	3,40%
SO ORP Zlín	4,95%	3,45%	4,21%	6,36%	6,60%	6,48%	6,61%	6,15%	6,38%	2,28%	2,31%	2,30%

Zdroj: Český statistický úřad

Tabulka 4 - Dosažitelní uchazeči o zaměstnání v SO ORP Zlínského kraje (2014 - 2018)

SO ORP	2014	2015	2016	2017	2018
Bystřice pod Hostýnem	1 017	839	615	410	299
Holešov	996	772	669	476	350
Kroměříž	4 117	3 427	2 790	1 899	1 479
Luhačovice	713	559	438	315	247
Otrokovice	1 425	1 072	785	484	433
Rožnov pod Radhoštěm	1 934	1 560	1 161	867	619
Uherské Hradiště	3 956	3 226	2 881	1 986	1 553
Uherský Brod	2 196	1 704	1 370	994	641



Valašské Klobouky	1 327	1 069	864	411	265
Valašské Meziříčí	2 132	1 809	1 536	1 075	746
Vizovice	676	549	444	331	235
Vsetín	4 135	3 312	2 849	1 859	1 469
Zlín	4 205	3 271	2 481	1 870	1 456
Zlínský kraj celkem	28 829	23 169	18 883	12 977	9 792

Zdroj: Úřad práce

Tabulka 5 - Volná místa v SO ORP Zlínského kraje (2014 - 2018)

SO ORP	2014	2015	2016	2017	2018
Bystřice pod Hostýnem	33	91	63	90	154
Holešov	121	175	157	194	195
Kroměříž	276	532	711	760	961
Luhačovice	72	151	148	176	224
Otrokovice	246	363	350	445	934
Rožnov pod Radhoštěm	124	389	508	457	702
Uherské Hradiště	508	1 051	1 150	1 391	1 623
Uherský Brod	311	650	758	796	1 175
Valašské Klobouky	82	217	172	227	477
Valašské Meziříčí	175	751	954	1 007	1 530
Vizovice	48	144	118	200	518
Vsetín	245	477	474	749	1 272
Zlín	508	820	791	1 068	1 878
Zlínský kraj celkem	2 749	5 811	6 354	7 560	11 643

Zdroj: Úřad práce

Tabulka 6 - Volná pracovní místa dle profesí v okrese Vsetín (2014 a 2018)

2018		2014	
Profese	Místa	Profese	Místa
Obsluha stacionárních strojů a zařízení	1 069	Kovodělníci, strojírenští dělníci a pracovníci v příbuzných oborech	94
Pomocní pracovníci v oblasti těžby, stavebnictví, výroby, dopravy a v příbuzných oborech	935	Pracovníci v oblasti osobních služeb	67
Montážní dělníci výrobků a zařízení	745	Řidiči a obsluha pojízdných zařízení	44



Kovodělníci, strojírenští dělníci a pracovníci v příbuzných oborech	540	Odborní pracovníci v obchodní sféře a veřejné správě	36
Řemeslníci a kvalifikovaní pracovníci na stavbách (kromě elektrikářů)	413	Pomocní pracovníci v oblasti těžby, stavebnictví, výroby, dopravy a v příbuzných oborech	35
Řidiči a obsluha pojízdných zařízení	372	Techničtí a odborní pracovníci v oblasti vědy a techniky	33
Zpracovatelé potravin, dřeva, textilu a pracovníci v příbuzných oborech	370	Pracovníci s odpady a ostatní pomocní pracovníci	32
Pracovníci v oblasti osobních služeb	177	Pracovníci v oblasti prodeje	29
Pracovníci osobní péče v oblasti vzdělávání, zdravotnictví a v příbuzných oblastech	87	Obsluha stacionárních strojů a zařízení	28
Uklízeči a pomocníci	86	Řemeslníci a kvalifikovaní pracovníci na stavbách (kromě elektrikářů)	18
Zdroj: Úřad práce			

Charakteristika SO ORP:

- Obsluha stacionárních strojů a zařízení je v současné době nejvíce poptávanou profesí také v okrese Vsetín.
- Obdobně jako v ostatních okresech je i na Vsetínsku významná poptávka po méně kvalifikovaných technických profesích, zejména ve strojírenství a stavebnictví.
- Obecně je převažující potřeba technických a řemeslných odborníků.
- V roce 2014 byla přirozeně rovněž zde celková poptávka po pracovnících nižší. Dominantně byli poptáváni strojírenští a podobní dělníci. Poměrově vyšší byla poptávka po pracovnících v osobních službách; kontinuálně jsou nedostatkovou profesí řidiči.
- V souhrnu je možné uvést, že trh práce je z obecného hlediska ve Zlínském kraji stabilní, nevykazuje v posledních letech prakticky žádné negativní otřesy (hromadné propouštění, útlum výroby, restrukturalizace).
- Naopak dochází, v souvislosti s vývojem ekonomického cyklu (patrně vrchol cyklu), k převisu poptávky po pracovní síle nad její objektivně disponibilní nabídkou - jedná se zejména o podniky ve strojírenství a příbuzných průmyslových oborech a stavebnictví. Vysoká je též poptávka po řidičích, případně řemeslnících.
- Naopak vysoce kvalifikovaní odborníci (humanitní i technická oblast), případně administrativní pozice mezi nedostatkové z pohledu zaměstnavatelů nepatří.
- V současnosti je možné u části klientů sociálních služeb uvažovat o větší šanci na profesní uplatnění (zaměstnávání znevýhodněných osob).
- Zásadnějším problémem může být na druhé straně dostupnost kvalifikované pracovní síly pro zajištění poskytování sociálních služeb (konkurence ekonomicky zajímavějšího



zaměstnání mimo vystudovaný obor apod.); problematice pracovní síly v sociálních službách se věnuje následující kapitola.

- V rámci následujícího dlouhodobého časového rámce je však nutné předpokládat dopad externích (globálních) ekonomických vlivů. Ve vazbě na ekonomickou teorii je nepochybné předpokládat začátek nového ekonomického cyklu (recese) s obvyklými dopady na trh práce (vyšší míra nezaměstnanosti, menší počet volných pracovních míst či celkový pokles ekonomický výkonnosti. Určitá citlivost Zlínského kraje na tyto výkyvy je v souvislosti s předchozí ekonomickou recesí po roce 2008 popsána v předchozí podkapitole.

2.1. Pracovní síla v sociálních službách

Tabulka 7 - Neobsazená pracovní místa v sociálních službách ve Zlínském kraji (březen 2019)

Pozice	Okres			
	Zlín	Vsetín	Kroměříž	Uherské Hradiště
Sociální pracovník	54	39	10	15
Pečovatel v sociálních službách	10	8	1	9
Ošetřovatel v sociálních službách	11	0	2	4
Celkem	75	47	13	28

[Zdroj: Úřad práce](#)

Charakteristika SO ORP:

- Stávající personální problémy poskytovatelů sociálních služeb mohou být v brzké budoucnosti ještě významnější, a to s ohledem na výše prezentovanou produkci absolventů souvisejících maturitních a učebních oborů.
- Stávající nízká naplněnost jednotlivých oborů (nenaplněnost patrně dostačující disponibilní kapacity oborů) na školách Zlínského kraje nedává pro následující období naději na doplnění stavu personálu na požadovanou úroveň.
- Toto tvrzení je platné za předpokladu kontinuálního vývoje na trhu práce; případný útlum v aktuálně expandujících odvětví pravděpodobně zvýší zájem pracovní síly o uplatnění v oblasti sociálních služeb (návrat kvalifikované pracovní síly zpět do oblasti své původní specializace).
- Prohloubení problému je dále možné očekávat též s ohledem na předpokládané navýšení potřeb sociálních služeb, např. ve vazbě na rostoucí průměrný věk populace či rostoucí trendy potřeb u jiných cílových skupin sociálních služeb (viz např. kap. věnované demografické prognóze či zdravotně-sociální oblasti péče). Alternativou je současný stav na trhu práce získání kvalifikované



pracovní síly z jiných oborů na místním trhu práce (rekvalifikace, vyšší finanční motivace) či v jiných regionech, případně v zahraničí.



3. Zdravotně – sociální oblast péče

3.1. Zdravotnictví

Tabulka 8 - Dostupnost lékařských specializací na území SO ORP

Správní obvod obce s rozšířenou působností	Praktický lékař pro dospělé	Praktický lékař pro děti a dorost	Psycholog	Psycholog pro děti a dorost	Psychiatri	Psychiatri pro děti a dorost	Geronto-psychiatrie
Zlínský Kraj	✓	✓	✓	✓	✓	✓	✓
Rožnov pod Radhoštěm	✓	✓	✓	✗	✓	✗	✗
Valašské Meziříčí	✓	✓	✓	✗	✓	✗	✗
Vsetín	✓	✓	✓	✗	✓	✗	✓

Zdroj: Národní registr poskytovatelů zdravotních služeb

Charakteristika SO ORP:

- **SO ORP Valašské Meziříčí** navazuje ve struktuře lékařské péče na standard patrný v jiném podhorském obvodu Valašské Klobouky. Též zde je většina odborné péče zasídlena ve Valašském Meziříčí. Absentuje však specializovaná psychiatrická a psychologická péče zaměřená na specifické věkové kategorie. V některých ostatních obcích se nacházejí ordinace praktiků pro dospělé i děti.



3.2. Sociální oblast – problematika zdravotního postižení

Tabulka 9 - Počet držitelů průkazů osob se zdravotním postižením (k 31. 12. 2017)

Území	Držitelé průkazu		v tom průkaz					
			TP		ZTP		ZTP/P	
	Celkem	z tohoto do 18 let	Celkem	z tohoto do 18 let	Celkem	z tohoto do 18 let	Celkem	z tohoto do 18 let
Zlínský kraj	22 305	932	1 160	30	15 314	256	5 831	646
okres Kroměříž	5 042	154	167	9	3 680	37	1 195	108
okres Uherské Hradiště	5 424	208	356	6	3 599	46	1 469	156
okres Vsetín	4 708	262	216	7	3 144	72	1 348	183
okres Zlín	7 131	308	421	8	4 891	101	1 819	199

Zdroj: Statistická ročenka Zlínského kraje 2018

Tabulka 10 - Vývoj počtu osob s invaliditou v okresech Zlínského kraje (2010 – 2017)

Kraj, okres	2017				2014				2010			
	3. stupeň	2. stupeň	1. stupeň	celkem	3. stupeň	2. stupeň	1. stupeň	celkem	3. stupeň	2. stupeň	1. stupeň	Celkem
Zlínský kraj	11 827	3 854	10 078	25 759	12 007	3 744	9 998	25 749	14 629	3 254	10 545	28 428
Kroměříž	2 377	852	2 071	5 300	2 529	820	2 129	5 478	3 564	682	2 224	6 470
Uh. Hradiště	3 363	1 156	3 316	7 835	3 296	1 135	3 104	7 535	3 787	1 157	3 193	8 137
Vsetín	2 613	710	2 113	5 436	2 772	712	2 176	5 660	3 235	590	2 369	6 194
Zlín	3 474	1 136	2 578	7 188	3 410	1 077	2 589	7 076	4 043	825	2 759	7 627

Zdroj: Statistické ročenky Zlínského kraje 2010 – 2018

Charakteristika SO ORP:

- Zdravotní postižení je jedním z klíčových aspektů, který indikuje mj. navazující potřebu sociálních služeb.
- Kvantifikace této cílové skupiny je problematická s ohledem na objektivní nemožnost evidence všech osob, které by splňovaly formální náležitosti definice „osoby se zdravotním postižením“.



- Podpůrně je však možné využít exaktně vedenou statistiku počtu držitelů průkazů osob se zdravotním postižením. Těchto osob bylo ke konci roku 2017 ve Zlínském kraji evidováno více než 22 tisíc. Rozvržení v jednotlivých okresech poměrově odpovídá místní populaci.
- Zatímco v okresech Vsetín a Zlín je podíl osob s některým stupněm invalidity dlouhodobě na úrovni 3,8 % (Vsetín) a 3,7 % (Zlín) z celkového počtu obyvatel, v okresech Kroměříž (5,1 %) a Uherské Hradiště (5,4 %) je podíl invalidního obyvatelstva na celkové populaci významnější.

Tabulka 11 - Nezaměstnanost osob se zdravotním postižením v okrese Vsetín (31. 12. 2017)

Správní obvod	Dosažitelní uchazeči o zaměstnání	z toho osoby se zdravotním postižením	Podíl OZP na nezaměstnanosti
Rožnov pod Radhoštěm	867	180	20,76
Valašské Meziříčí	1 075	118	10,98
Vsetín	1 859	398	21,41
Zlínský kraj	12 977	2 665	20,54

Zdroj: Statistická ročenka Zlínského kraje 2018, vlastní výpočty

I přes aktuální velmi nízkou míru nezaměstnanosti, zůstává mezi nezaměstnanými významný podíl osob se zdravotním postižením. (V tomto segmentu se jedná pouze o osoby, kterým nebyla přiznána plná invalidita, mohou a chtějí tedy vykonávat pracovní činnost, byť s individuálními omezeními.)

Tabulka 12 - Podíl typů zdravotního postižení v ČR (2007 a 2013, v %)

Rok	tělesné	zrakové	sluchové	Mentální	duševní	vnitřní	jiné	Celkem
2013	29,2	6	5,1	6,1	8,5	41,9	3,2	100
2007	36,2	5,8	4,9	7	8,4	37,7	nesledováno	100

Zdroj: Český statistický úřad

Charakteristika SO ORP:

- Dle typu zdravotního postižení převládá v ČR postižení vnitřní.
- Téměř třetina osob se zdravotním postižením trpí dominantně postižením tělesným.
- Ostatní postižení jsou zastoupena v podílu nižším než 10 %.



- Při porovnání výstupů posledních dvou výběrových šetření je zřetelný pokles podílu osob s tělesným postižením, naopak se ještě zvýraznil podíl osob s vnitřním postižením.
- Podíl duševních, mentálních, zrakových a sluchových postižení je dlouhodobě konstantní.
- Informace dostupné pouze za celou ČR.

Tabulka 13 - Soběstačnost osob se zdravotním postižením v ČR (2007 a 2013, v %)

Rok	úplná soběstačnost	pomoc několika hodin denně	celodenní pomoc	nesoběstačnost	není známo	Celkem	Průměrná míra soběstačnosti
2013	41,3	31,4	13,6	10,6	3,1	100,0	0,69
2007	44,3	35,3	12,7	7,7	0,0	100,0	0,72

Zdroj: Český statistický úřad

Charakteristika SO ORP:

- Pro plánování sociálních služeb má význam posouzení míry soběstačnosti osob se zdravotním postižením.
- Z vývoje posledních let (možnost statistického zkreslení) vyplývá mírná tendence detekující pokles podílu stále zcela dominantních skupin zcela a téměř soběstačných osob se zdravotním postižením.
- Naopak mírně rostoucí tendenci je možné vyzorovat u osob vyžadujících celodenní pomoc (4 – 12 hodin osobní pomoci) a osob zcela nesoběstačných (nutnost podpory po 24 hodin). V této souvislosti je nutné upozornit, že též osoby s plnou či významnou soběstačností mohou být (a standardně jsou) beneficienty řady sociálních služeb.
- Informace dostupné pouze za celou ČR.



Tabulka 14 - Počet obětí trestných činů ve Zlínském kraji

Území		Počet obětí					Z toho ženy				
Obvodní oddělení policie	Okres	2012	2013	2014	2015	2016	2012	2013	2014	2015	2016
Horní Lideč	VS	3	15	7	4	5	1	4	4	1	1
Jablůnka	VS	6	15	13	7	7	4	9	8	2	2
Karolinka	VS	30	19	18	18	17	16	5	7	7	10
Rožnov p. R.	VS	49	72	44	49	41	21	31	20	21	17
Val. Meziříčí	VS	78	73	67	55	70	30	33	22	25	35
Vsetín	VS	63	86	60	74	46	28	41	33	26	17
Zlínský kraj		890	895	823	790	708	401	407	362	345	281

Zdroj: Koncepce prevence kriminality ve Zlínském kraji na léta 2018 - 2022

Charakteristika SO ORP:

- Přes dílčí místní výkyvy uvedený přehled v souhrnu prokazuje, že počet obětí trestných činů setrvalým tempem klesá. Výjimkou je pouze rok 2013, na jehož začátku byla vyhlášena rozsáhlá amnestie prezidenta republiky a došlo ke krátkodobému nárůstu kriminality (recidiva amnestovaných pachatelů).

3.3. Sociální oblast – drogová problematika

Tabulka 15 - Počet klientů kontaktních center a terénních programů v SO ORP Valašské Meziříčí (2017)

Ukazatel/SO ORP	Rožnov pod Radhoštěm	Val. Mez.	Vsetín
Počet klientů celkem	50	93	170
Z toho injekčních uživatelů	39	79	110

Zdroj: Výroční zpráva o realizaci protidrogové politiky Zlínského kraje za rok 2017

Charakteristika SO ORP:

- Z územního pohledu je drogová problematika přítomna ve všech SO ORP Zlínského kraje.
- Vyšší intenzita, jak již bylo naznačeno výše, je spatřována ve velkých sídlech.



- Dílčí regionální srovnání, byť s omezenou vypovídající hodnotou nabízí přehled počtu klientů kontaktních center a sociálních služeb terénní práce v jednotlivých obvodech Zlínského kraje.

3.4. Sociální oblast – sociálně vyloučené lokality

Tabulka 16 - Sociálně vyloučené lokality v okrese Vsetín (2014)

Správní obvod	Počet sociálně vyloučených lokalit	Odhadovaný počet obyvatel
Rožnov pod Radhoštěm	1	0-100
Valašské Meziříčí	3	800-900
Vsetín	2	200-300

Zdroj: Mapa vyloučených lokalit

Charakteristika SO ORP:

- V rámci komplexního projektu Ministerstva práce a sociálních věcí byla v roce 2015 zpracována mapa sociálně vyloučených lokalit.
- Ve Zlínském kraji bylo zaznamenáno 22 sociálně vyloučených lokalit s odhadovaným počtem 2000 – 2500 obyvatel, průměrně na jednu sociálně vyloučenou lokalitu připadalo 86 obyvatel.
- Intenzita problému je patrná i ze skutečnosti, že v roce 2006 bylo v regionu evidováno pouze 11 sociálně vyloučených lokalit (dvojnásobný nárůst během deseti let; rovněž více než dvojnásobný nárůst počtu obyvatel sociálně vyloučených lokalit v kraji).
- Index změny uvedených ukazatelů patří vůbec k nejvýraznějším na úrovni celé republiky.
- Problém sociálně vyloučených lokalit se dotýká téměř všech správních obvodů Zlínského kraje. Pouze v oblasti Vizovic a Luhačovic (okres Zlín) nebyla žádná sociálně vyloučená lokalita identifikována.



3.5. Sociální oblast – problematika předlužení a exekucí

Tabulka 17 - Počet obyvatel v SO ORP Valašské Meziříčí s exekucí (k 31. 12. 2017)

Území	Počet obyvatel nad 15 let věku	Osob v exekuci	Podíl osob v exekuci (v %)	Exekucí celkem	Exekucí na dlužníka
Rožnov pod Radhoštěm	30 051	1 495	4,97	6 882	4,60
Valašské Meziříčí	35 150	1 982	5,64	9 657	4,87
Vsetín	56 281	3 053	5,42	13 640	4,47

Zdroj: Otevřená společnost, o.p.s.

Charakteristika SO ORP:

- Část cílových skupin Koncepce sociálních služeb se do problematické životní situace vyžadující intervenci ze strany sociálních služeb dostává v důsledku své finanční situace, konkrétně z důvodu předlužení a exekucí.
- Závažnost a celkové pozadí situace přesně definují základní data shromažďovaná aplikací Mapa exekucí (poslední dostupná data k 31. 12. 2017; údaje pouze za fyzické osoby)
- Exekuce jsou problémem plošně pro celou ČR, přesto existují značné rozdíly mezi jednotlivými regiony.
- Nejnižší podíl osob s exekucemi vykazují kraje Vysočina a Zlínský kraj (cca 5,75 %).
- Nárůst počtu exekucí je v posledních letech (analyzována data od roku 2013) kontinuální (neustále rostoucí trend).
- Prakticky konzistentní je pro celou republiku struktura exekučovaných osob dle věkové struktury. Přibližně 80 % osob s exekucí tvoří ekonomicky aktivní obyvatelstvo (30 – 65 let), významná je skupina mladých osob přecházejících z profesní přípravy k prvním pracovním zkušenostem s přibližně 13% zastoupením (osoby mezi 18 – 29 lety).
- Minoritu exekučovaných dlužníků prozatím tvoří senioři s přibližně 7% zastoupením (osoby nad 65 let věku). Tato cílová skupina však bude v brzké budoucnosti vykazovat významně rostoucí trend v důsledku odchodu stávající produktivní populace do penze (snížení příjmů, změna společenského postavení, eliminace možnosti zajistit si dodatečný příjem k důchodu z důvodu zdravotních omezení apod. bude problém dále akcelarovat).



4. Síť sociálních služeb

Zdroj: 10. aktualizace Základní sítě 2019 a data vykázaná poskytovateli ve webové aplikaci KISSoS k 31.12.2019

* Definice dle metodiky KISSoS: Uživatelem je osoba, která má uzavřenou platnou smlouvu o poskytování služby. Opakující se uživatel je ve sledovaném období počítán jako jeden. Uživatel musí vždy využívat ve sledovaném období alespoň jednu základní činnost nad rámec základního sociálního poradenství (kdo využívá pouze fakultativní činnost, není uživatel). Jedná se o součet těchto osob za sledované období, v tomto případě za rok 2019 (za celé ID bez vazby na síť sociálních služeb ZK).

** poměr kapacity znamená, že celková kapacita ze Základní sítě za dané ID je rozdělena poměrem dle počtu dotčených SO ORP uvedených v Základní síti v ambulantní a terénní formě. Např. pokud má sociální služba uvedeno v Základní síti působnost Zlínský kraj, pak je kapacita podělena počtem 13. Pokud je sociální služba pouze na daném území SO ORP, pak odpovídá kapacitě v Základní síti. Výjimkou jsou pobytové služby a služby noclehárny, kde je kapacita v SO ORP uvedena dle místa poskytování. U pobytových služeb, kde kapacita nevznikla, tam je uvedena celá u všech dotčených SO ORP.

Kapacita je uvedena v jednotkách, kde pro pobytové/lůžkové formy poskytování sociálních služeb (včetně sociální služby druhu noclehárny) se jedná o Lůžko a Průměrný přepočtený úvazek pracovníka v přímé péči, pro ostatní nepobytové/nelůžkové formy poskytování sociálních služeb (ambulantní a terénní forma).

PŘEHLED druhů sociální služby	Azylové domy, Denní stacionáře, Domovy pro osoby se zdravotním postižením, Domovy pro seniory, Domovy se zvláštním režimem, Domy na půl cesty, Chráněné bydlení, Intervenční centra, Krizová pomoc, Nízkoprahová denní centra, Nízkoprahová zařízení pro děti a mládež, Noclehárny, Odlehčovací služby, Osobní asistence, Pečovatelská služba, Raná péče, Služby následné péče, Sociálně aktivizační služby pro rodiny s dětmi, Sociálně aktivizační služby pro seniory a osoby se zdravotním postižením, Sociálně terapeutické dílny, Sociální poradenství, Sociální rehabilitace, Telefonická krizová pomoc, Terénní programy, Tlumočnické služby
--------------------------------------	---



FORMA, POPŘ. PŘEVAŽUJÍCÍ FORMA POSKYTOVÁNÍ SOCIÁLNÍ SLUŽBY	CÍLOVÁ SKUPINA, POPŘ. PŘEVAŽUJÍCÍ CÍLOVÁ SKUPINA	POSKYTOVATEL SOCIÁLNÍ SLUŽBY	NÁZEV SOCIÁLNÍ SLUŽBY	ID SOCIÁLNÍ SLUŽBY	DRUH SOCIÁLNÍ SLUŽBY	ÚZEMÍ (SO ORP / Zlínský kraj)	KAPACITA (celková dle Základní sítě)	počet uživatelů (celkový počet uživatelů sociální služby za ID za rok 2019)*	KAPACITA (poměrově **)
TERÉNNÍ	Senioři	Diakonie ČCE - středisko ve Valašském Meziříčí	Diakonie ČCE - středisko ve Valašském Meziříčí	6633109	Osobní asistence	Valašské Meziříčí	3,30	28	3,30
	Senioři	Diakonie ČCE - středisko ve Valašském Meziříčí	Diakonie ČCE - středisko ve Valašském Meziříčí	9704637	Pečovatelská služba	Valašské Meziříčí	12,78	128	12,78
	Senioři	Charita Valašské Meziříčí	Pečovatelská služba Kelč	5607581	Pečovatelská služba	Valašské Meziříčí	3,95	48	3,95
	Senioři	Charita Vsetín	Charitní pečovatelská služba	4540308	Pečovatelská služba	Valašské Meziříčí, Vsetín	13,40	191	6,70
	Senioři	Charita Vsetín	Osobní asistenční služba	6560768	Osobní asistence	Valašské Meziříčí, Vsetín	4,55	24	2,28
	Senioři	Podané ruce - osobní asistence	Podané ruce - osobní asistence	4947608	Osobní asistence	Zlínský kraj	5,74	43	0,44
	Osoby se zdravotním postižením	Auxilium o.p.s.	Centrum Auxilium	7488093	Raná péče	Rožnov pod Radhoštěm, Valašské Meziříčí, Vsetín	1,40	42	0,47
	Osoby se zdravotním postižením	Auxilium o.p.s.	Centrum Auxilium	7875047	Odlehčovací služby	Rožnov pod Radhoštěm, Valašské Meziříčí, Vsetín	2,10	15	0,70
	Osoby se zdravotním postižením	Auxilium o.p.s.	Centrum Auxilium	9045809	Osobní asistence	Rožnov pod Radhoštěm, Valašské Meziříčí, Vsetín	8,17	47	2,72
	Osoby se zdravotním postižením	Centrum ÁČKO, příspěvková organizace	Odlehčovací služby Centrum ÁČKO	2614238	Odlehčovací služby	Bystřice pod Hostýnem, Rožnov pod Radhoštěm, Valašské Meziříčí, Vsetín	5,45	22	1,36
	Osoby se zdravotním postižením	Centrum pro dětský sluch Tamtam, o.p.s.	Raná péče pro Moravu a Slezsko	7118025	Raná péče	Zlínský kraj	0,50	29	0,04
	Osoby se zdravotním postižením	Centrum pro zdravotně postižené Zlínského kraje, o.p.s.	Tlumočnické služby	8437310	Tlumočnické služby	Zlínský kraj	2,00	110	0,15
	Osoby se zdravotním postižením	Charita Valašské Meziříčí	Osobní asistence	9517523	Osobní asistence	Rožnov pod Radhoštěm, Valašské Meziříčí	7,00	25	3,50



TERÉNNÍ	Osoby se zdravotním postižením	Poradenské centrum pro sluchově postižené Kroměříž, o.p.s.	Poradenské centrum pro sluchově postižené Kroměříž, o.p.s.	6221407	Tlumočnické služby	Kroměříž, Valašské Meziříčí	1,71	572	0,86
	Osoby se zdravotním postižením	Středisko rané péče EDUCO Zlín z.s.	Středisko rané péče EDUCO Zlín z.s.	5397990	Raná péče	Zlínský kraj	7,00	157	0,54
	Osoby se zdravotním postižením	Společnost pro ranou péči, pobočka Olomouc	Centrum pro podporu a provázení rodin dětí se zrakovým postižením - pracoviště Zlín	4755953	Raná péče	Bystřice pod Hostýnem, Holešov, Kroměříž, Otrokovice, Rožnov pod Radhoštěm, Valašské Klobouky, Valašské Meziříčí, Vsetín, Zlín	1,20	30	0,13
	Osoby se zdravotním postižením	Tyfloservis, o.p.s.	Tyfloservis, o.p.s. - Krajské ambulantní středisko Zlín	7545861	Sociální rehabilitace	Zlínský kraj	1,50	180	0,12
	Rodiny s dětmi	Dětské centrum Zlín, příspěvková organizace	Krizová pomoc	9160187	Krizová pomoc	Zlínský kraj	4,50	171	0,35
	Rodiny s dětmi	Charita Valašské Meziříčí	SASanky; Sociálně aktivizační služby pro rodiny s dětmi SASANKY	8253969	Sociálně aktivizační služby pro rodiny s dětmi	Rožnov pod Radhoštěm, Valašské Meziříčí	7,65	80	3,83
	Osoby ohrožené sociálním vyloučením	AGARTA z.s.	Terénní program	9914652	Terénní programy - pro osoby závislé na návykových látkách	Rožnov pod Radhoštěm, Valašské Klobouky, Valašské Meziříčí, Vsetín	2,20	243	0,55
	Osoby ohrožené sociálním vyloučením	ARGO, Společnost dobré vůle Zlín, z.s.	ARGO, Společnost dobré vůle Zlín, z.s.	6583408	Terénní programy - pro osoby ohrožené sociálním vyloučením	Zlínský kraj	7,12	409	0,55
	Osoby ohrožené sociálním vyloučením	Charita Valašské Meziříčí	Terénní služba Domino	6155658	Terénní programy - pro osoby ohrožené sociálním vyloučením	Rožnov pod Radhoštěm, Valašské Meziříčí	3,00	105	1,50
	Osoby ohrožené sociálním vyloučením	Linka SOS Zlín, příspěvková organizace	Linka SOS Zlín, příspěvková organizace	8007757	Telefonická krizová pomoc	Zlínský kraj	3,90	2933	0,30



FORMA, POPŘ. PŘEVAŽUJÍCÍ FORMA POSKYTOVÁNÍ SOCIÁLNÍ SLUŽBY	CÍLOVÁ SKUPINA, POPŘ. PŘEVAŽUJÍCÍ CÍLOVÁ SKUPINA	POSKYTOVATEL SOCIÁLNÍ SLUŽBY	NÁZEV SOCIÁLNÍ SLUŽBY	ID SOCIÁLNÍ SLUŽBY	DRUH SOCIÁLNÍ SLUŽBY	ÚZEMÍ (SO ORP / Zlínský kraj)	KAPACITA (celková dle Základní sítě)	počet uživatelů (celkový počet uživatelů sociální služby za ID za rok 2019)*	KAPACITA (poměrově **)
AMBULANTNÍ	Senioři	Diakonie ČCE - středisko ve Valašském Meziříčí	Denní stacionář Dobromysl	3734588	Denní stacionáře	Valašské Meziříčí	4,31	25	4,31
	Osoby se zdravotním postižením	"Anděl", z.s.	Denní stacionář - Anděl	2476364	Denní stacionáře	Valašské Meziříčí	2,25	7	2,25
	Osoby se zdravotním postižením	Auxilium o.p.s.	Centrum Auxilium - sociálně-aktivizační služby pro děti, osoby se ZP; Centrum Auxilium, detašované pracoviště, Základní škola Rožnov pod Radhoštěm; Centrum Auxilium, detašované pracoviště, ZŠ a MŠ Valašské Meziříčí	9069104	Sociálně aktivizační služby pro seniory a osoby se zdravotním postižením	Rožnov pod Radhoštěm, Valašské Meziříčí, Vsetín	2,50	44	0,83
	Osoby se zdravotním postižením	Centrum ÁČKO, příspěvková organizace	Sociální rehabilitace Centrum ÁČKO	8642147	Sociální rehabilitace	Bystřice pod Hostýnem, Rožnov pod Radhoštěm, Valašské Meziříčí, Vsetín	2,00	27	0,50
	Osoby se zdravotním postižením	Centrum pro lidi se zdravotním postižením	Centrum pro lidi se zdravotním postižením	3086728	Sociálně terapeutické dílny	Valašské Meziříčí	4,00	27	4,00
	Osoby se zdravotním postižením	Centrum pro zdravotně postižené Zlínského kraje, o.p.s.	Centrum pro zdravotně postižené Zlínského kraje, pracoviště Vsetín	3195442	Odborné sociální poradenství	Rožnov pod Radhoštěm, Valašské Meziříčí, Vsetín	0,55	160	0,18
	Osoby se zdravotním postižením	Diakonie ČCE - středisko ve Valašském Meziříčí	Sociální rehabilitace	1241756	Sociální rehabilitace	Rožnov pod Radhoštěm, Valašské Meziříčí	6,00	48	3,00
	Osoby se zdravotním postižením	Diakonie ČCE - středisko ve Valašském Meziříčí	Poradna pro pečující	1408216	Odborné sociální poradenství	Valašské Meziříčí	2,00	583	2,00
	Osoby se zdravotním postižením	Elim Vsetín, o.p.s.	Sociální rehabilitace Elim	1653587	Sociální rehabilitace	Valašské Meziříčí, Vsetín	5,00	47	2,50
	Osoby se zdravotním postižením	Charita Valašské Meziříčí	Sociální rehabilitace Amika	5305863	Sociální rehabilitace	Valašské Meziříčí	4,42	39	4,42
	Osoby se zdravotním postižením	Iskérka o.p.s.	Iskérka - sociální rehabilitace	9262988	Sociální rehabilitace	Rožnov pod Radhoštěm, Valašské Meziříčí, Vsetín	4,03	58	1,34
	Osoby se zdravotním postižením	Poradenské centrum pro sluchově postižené Kroměříž, o.p.s.	Poradenské centrum pro sluchově postižené Kroměříž, o.p.s.	2221903	Odborné sociální poradenství	Kroměříž, Uherské Hradiště, Valašské Meziříčí	3,96	609	1,32



AMBULANTNÍ	Osoby se zdravotním postižením	Poradenské centrum pro sluchově postižené Kroměříž, o.p.s.	Poradenské centrum pro sluchově postižené Kroměříž, o.p.s.	3367301	Sociálně aktivizační služby pro seniory a osoby se zdravotním postižením	Kroměříž, Uherské Hradiště, Valašské Meziříčí	2,37	751	0,79
	Osoby se zdravotním postižením	Sjednocená organizace nevidomých a slabozrakých České republiky, zapsaný spolek	Pracoviště SONS ČR - Kroměříž; Pracoviště SONS ČR - Vsetín; Pracoviště SONS ČR - Zlín	2026800	Sociálně aktivizační služby pro seniory a osoby se zdravotním postižením	Zlínský kraj	2,68	440	0,21
	Osoby se zdravotním postižením	Sjednocená organizace nevidomých a slabozrakých České republiky, zapsaný spolek	Sociální poradna SONS ČR - Kroměříž; Sociální poradna SONS ČR - Vsetín; Sociální poradna SONS ČR - Zlín	2500401	Odborné sociální poradenství	Zlínský kraj	1,50	375	0,12
	Rodiny s dětmi	Centrum ÁČKO, příspěvková organizace	Poradna Centrum ÁČKO	9492545	Odborné sociální poradenství	Bystřice pod Hostýnem, Rožnov pod Radhoštěm, Valašské Meziříčí, Vsetín	2,80	96	0,70
	Rodiny s dětmi	Centrum poradenství pro rodinné a partnerské vztahy, příspěvková organizace	Centrum poradenství pro rodinné a partnerské vztahy, příspěvková organizace	1831726	Intervenční centra	Zlínský kraj	5,00	376	0,38
	Rodiny s dětmi	Centrum poradenství pro rodinné a partnerské vztahy, příspěvková organizace	Centrum poradenství pro rodinné a partnerské vztahy, příspěvková organizace	5261987	Odborné sociální poradenství	Zlínský kraj	10,68	1871	0,82
	Rodiny s dětmi	Charita Valašské Meziříčí	Zastávka	2193113	Nízkoprahová zařízení pro děti a mládež	Valašské Meziříčí	2,91	79	2,91
	Rodiny s dětmi	Za sklem o.s.	Za sklem o.s. - Zlín	3433603	Odborné sociální poradenství	Zlínský kraj	2,00	data nejsou k dispozici	0,15
	Rodiny s dětmi	Za sklem o.s.	Za sklem o.s. - Zlín	7560110	Sociálně aktivizační služby pro rodiny s dětmi	Zlínský kraj	3,00	data nejsou k dispozici	0,23
	Osoby ohrožené sociálním vyloučením	Charita Valašské Meziříčí	Sociální rehabilitace Atta	3490404	Sociální rehabilitace	Rožnov pod Radhoštěm, Valašské Meziříčí	2,50	60	1,25
Osoby ohrožené sociálním vyloučením	Charita Valašské Meziříčí	Denní centrum	5937705	Nízkoprahová denní centra	Valašské Meziříčí	3,00	115	3,00	
Osoby ohrožené sociálním vyloučením	Charita Valašské Meziříčí	Noclehárna	8800127	Noclehárnny	Valašské Meziříčí	20	94	20	
Osoby ohrožené sociálním vyloučením	NA CESTĚ, z. s.	MOSTY služby následné péče	8975321	Služby následné péče	Valašské Meziříčí, Vsetín	1,06	44	0,53	
Osoby ohrožené sociálním vyloučením	pobočný spolek Občanská poradna Pod křídly	Občanská poradna Pod křídly	9152098	Odborné sociální poradenství	Valašské Meziříčí	1,50	907	1,50	
Osoby ohrožené sociálním vyloučením	Společnost Podané ruce o.p.s.	Terapeutické centrum ve Zlínském kraji	6651192	Odborné sociální poradenství	Kroměříž, Uherské Hradiště, Valašské Meziříčí, Zlín	2,30	297	0,58	



FORMA, POPŘ. PŘEVAŽUJÍCÍ FORMA POSKYTOVÁNÍ SOCIÁLNÍ SLUŽBY	CÍLOVÁ SKUPINA, POPŘ. PŘEVAŽUJÍCÍ CÍLOVÁ SKUPINA	POSKYTOVATEL SOCIÁLNÍ SLUŽBY	NÁZEV SOCIÁLNÍ SLUŽBY	ID SOCIÁLNÍ SLUŽBY	DRUH SOCIÁLNÍ SLUŽBY	ÚZEMÍ (SO ORP / Zlínský kraj)	KAPACITA (celková dle Základní sítě)	počet uživatelů (celkový počet uživatelů sociální služby za ID za rok 2019)*	KAPACITA (poměrově **)
POBYTOVÁ	Senioři	Diakonie ČCE - hospic CITADELA	Diakonie ČCE - hospic CITADELA	6637286	Domovy se zvláštním režimem - pro osoby s Alzheimerovou chorobou a jinými typy demencí	Valašské Meziříčí	42	49	42
	Senioři	Institut Krista Velekněže, z.s.	Domov pro seniory Panny Marie Královny	1898055	Domovy pro seniory	Valašské Meziříčí	20	32	20
	Senioři	Sociální služby Vsetín, příspěvková organizace	Domov pro seniory Valašské Meziříčí	2952927	Domovy pro seniory	Valašské Meziříčí	49	62	49
	Senioři	Sociální služby Vsetín, příspěvková organizace	Domov pro seniory Valašské Meziříčí	8834308	Domovy se zvláštním režimem - pro osoby s Alzheimerovou chorobou a jinými typy demencí	Valašské Meziříčí	18	24	18
	Osoby se zdravotním postižením	Centrum ÁČKO, příspěvková organizace	Odlehčovací služby	8742757	Odlehčovací služby	Valašské Meziříčí	2	21	2
	Osoby se zdravotním postižením	Diakonie ČCE - hospic CITADELA	Diakonie ČCE - hospic CITADELA	4336897	Odlehčovací služby	Valašské Meziříčí	36	237	36
	Osoby se zdravotním postižením	Diakonie ČCE - středisko ve Valašském Meziříčí	Chráněné bydlení Valašské Meziříčí - Diakonie ČCE - středisko ve Valašském Meziříčí	5919208	Chráněné bydlení	Valašské Meziříčí	12	12	12
	Osoby se zdravotním postižením	Sociální služby Vsetín, příspěvková organizace	Centrum bydlení pro osoby se zdravotním postižením, Domov pro osoby se zdravotním postižením Zašová	5730896	Domovy pro osoby se zdravotním postižením	Valašské Meziříčí	18	19	18
	Osoby se zdravotním postižením	Sociální služby Vsetín, příspěvková organizace	Centrum bydlení pro osoby se zdravotním postižením, Domov pro osoby se zdravotním postižením Valašské Meziříčí	8138516	Domovy pro osoby se zdravotním postižením	Valašské Meziříčí	18	20	18
	Rodiny s dětmi	Charita Valašské Meziříčí	Azylový dům pro matky s dětmi	3701441	Azylové domy - pro rodiny s dětmi	Valašské Meziříčí	40	42	40
	Osoby ohrožené sociálním vyloučením	spolek Pod křídly	Dům Pod křídly - dům na půl cesty	6643410	Domy na půl cesty	Valašské Meziříčí, Vsetín	27	45	20



5. Přílohy

Kompletní a detailní data jsou uvedena v samostatných elektronických modelech ve formátu „xls“, které jsou přílohou tohoto dokumentu.

6. Seznam obrázků

Obrázek 1 - Administrativní mapa správního obvodu ORP Valašské Meziříčí	3
Obrázek 2 - Obecně-geografická mapa správního obvodu ORP Valašské Meziříčí	4

7. Seznam tabulek

Tabulka 1 - Počet obyvatel v SO ORP Zlínského kraje (k 31. 12. 2017)	5
Tabulka 2 - Predikce počtu obyvatel dle věkových kategorií a SO ORP do roku 2030.....	6
Tabulka 3 - Míra nezaměstnanosti v SO ORP Zlínského kraje (2006 – 2018)	8
Tabulka 4 - Dosažitelní uchazeči o zaměstnání v SO ORP Zlínského kraje (2014 - 2018)	8
Tabulka 5 - Volná místa v SO ORP Zlínského kraje (2014 - 2018)	9
Tabulka 6 - Volná pracovní místa dle profesí v okrese Vsetín (2014 a 2018)	9
Tabulka 7 - Neobsazená pracovní místa v sociálních službách ve Zlínském kraji (březen 2019).....	11
Tabulka 8 - Dostupnost lékařských specializací na území SO ORP.....	13
Tabulka 9 - Počet držitelů průkazů osob se zdravotním postižením (k 31. 12. 2017)	14
Tabulka 10 - Vývoj počtu osob s invaliditou v okresech Zlínského kraje (2010 – 2017).....	14
Tabulka 11 - Nezaměstnanost osob se zdravotním postižením v okrese Vsetín (31. 12. 2017).....	15
Tabulka 12 - Podíl typů zdravotního postižení v ČR (2007 a 2013, v %)	15
Tabulka 13 - Soběstačnost osob se zdravotním postižením v ČR (2007 a 2013, v %).....	16
Tabulka 14 - Počet obětí trestných činů ve Zlínském kraji.....	17
Tabulka 15 - Počet klientů kontaktních center a terénních programů v SO ORP Valašské Meziříčí (2017)	17
Tabulka 16 - Sociálně vyloučené lokality v okrese Vsetín (2014).....	18
Tabulka 17 - Počet obyvatel v SO ORP Valašské Meziříčí s exekucí (k 31. 12. 2017)	19