

KONCEPCE PREVENCE KRIMINALITY VE ZLÍNSKÉM KRAJI NA LÉTA

2023–2028

zpracováno:

Odbor Kancelář hejtmana

Oddělení organizačních činností a neziskového sektoru

Mgr. Petr Horyanský, krajský koordinátor prevence kriminality

Mgr. Karla Kopečná

Mgr. Pavlína Nováková, vedoucí oddělení

projednáno:

Rada Zlínského kraje

29. května 2023

usnesení č. 0491/R14/23

Obsah:

Úvod.....	6
1. Východiska konceptce prevence kriminality ve Zlínském kraji	7
1.1. <i>Strategie prevence kriminality v České republice na léta 2022 až 2027</i>	7
1.2. <i>Metodika MV ČR pro tvorbu strategických dokumentů prevence kriminality a víceletých bezpečnostních analýz</i>	9
1.3. <i>Předcházející koncepční dokumenty Zlínského kraje v oblasti prevence kriminality</i>	9
1.4. <i>Shrnutí</i>	10
2. Analýza kriminality	11
2.1. <i>Kriminalita České republiky ve srovnání se Zlínským krajem</i>	11
2.2. <i>Kriminalita ve Zlínském kraji a jeho jednotlivých okresech (územních odborech KŘP Zlínského kraje)</i>	21
2.3. <i>Kriminalita ve Zlínském kraji a jeho jednotlivých obvodních odděleních územních odborů KŘP Zlínského kraje</i>	27
2.4. <i>Přestupky ve Zlínském kraji – stručná analýza</i>	43
2.5. <i>Další rizikové faktory</i>	45
2.6. <i>Shrnutí</i>	51
3. Sociálně demografická analýza.....	52
3.1. <i>Obyvatelstvo</i>	52
3.2. <i>Socio-ekonomické údaje</i>	59
3.3. <i>Shrnutí</i>	63
4. Institucionální analýza	64
4.1. <i>Instituce na národní úrovni</i>	64
4.2. <i>Zlínský kraj</i>	65
4.3. <i>Obce Zlínského kraje</i>	66
4.4. <i>Subjekty zabývající se problematikou kriminality</i>	67
4.5. <i>Subjekty v oblasti primární prevence</i>	69
4.6. <i>Další subjekty zabývající se problematikou prevence kriminality ve Zlínském kraji</i>	70
4.7. <i>Formy podpory oblasti prevence kriminality ve Zlínském kraji</i>	72
4.8. <i>Shrnutí</i>	73
5. Návrhová část Konceptce prevence kriminality ve Zlínském kraji na léta 2023-2028	74
5.1. <i>Vize</i>	74
5.2. <i>Cíle</i>	74
5.3. <i>Implementace a monitoring naplňování konceptce</i>	74
5.4. <i>Aktivity</i>	74

Seznam příloh:

Příloha č. 1: Přehled obvodních oddělení Policie ČR Krajského ředitelství policie Zlínského kraje a jejich působnost	80
Příloha č. 2: Přehled osob odpovědných za prevenci kriminality v obcích s rozšířenou působností	83
Příloha č. 3: Institucionální zajištění primární prevence v oblasti školství	84
Příloha č. 4: Přehled na území kraje podpořených obcí a projektů a výše schválených dotací v Programu prevence kriminality na místní úrovni (MV ČR) v letech 2013-2022	85
Příloha č. 5: Kriminalita ve Zlínském kraji v období 2017-2021 - statistický výkaz	88

Seznam použitých zkratk

ČR	- Česká republika
ČSÚ	- Český statistický úřad
DN	- Dopravní nehoda
DOP	- Odbor dopravy a silničního hospodářství Krajského úřadu Zlínského kraje
HDP	- Hrubý domácí produkt
IC	- Intervenční centrum
KH	- Odbor Kancelář hejtmana Krajského úřadu Zlínského kraje
KKPK	- Krajský koordinátor prevence kriminality
KM	- Kroměříž
KŘP ZK	- Krajské ředitelství policie Zlínského kraje
KŠKP	- Krajská školská koordinátorka prevence
KÚZK	- Krajský úřad Zlínského kraje
MKDS	- Městský kamerový dohlížecí systém
MP	- Městská policie
MPSV ČR	- Ministerstvo práce a sociálních věcí České republiky
MŠMT ČR	- Ministerstvo školství, mládeže a tělovýchovy České republiky
MV ČR	- Ministerstvo vnitra České republiky
NL	- Návyková látka (návykové látky)
NZDM	- Nízkoprahové zařízení pro děti a mládež
OO PČR	- Obvodní oddělení Policie České republiky
OPL	- Omamné a psychotropní látky
ORP	- Obec s rozšířenou působností
PČR	- Policie České republiky
PK	- Prevence kriminality
PMS ČR	- Probační a mediační služba České republiky
SOC	- Odbor sociálních věcí Krajského úřadu Zlínského kraje
STR	- Odbor strategického rozvoje kraje Krajského úřadu Zlínského kraje
SVČ	- Středisko volného času
SVP	- Středisko výchovné péče
ŠKO	- Odbor školství, mládeže a sportu Krajského úřadu Zlínského kraje
TČ	- Trestný čin (trestná činnost)
UH	- Uherské Hradiště
ÚO	- Územní odbor Policie ČR
VS	- Vsetín
ZK	- Zlínský kraj
ZL	- Zlín

Úvod

„Prevence kriminality zahrnuje veškerá opatření ke snižování rizika výskytu trestných činů, jakož i jejich škodlivých důsledků pro jednotlivce a společnost, včetně strachu z kriminality. Prevence kriminality se snaží působit na různorodé příčiny kriminality. Prosazování práva a trestní sankce jsou v této souvislosti ponechávány stranou, navzdory jejich potenciálně preventivním účinkům.“¹

Koncepční materiály Zlínského kraje, včetně aktuálně předložené Koncepce prevence kriminality ve Zlínském kraji na léta 2023-2028 navazují na koncepční materiály státu, principiálně z nich vycházejí, promítají se v nich specifika kraje, zejména pak vnímané problémy a potřeby.

Obdobně jako dále uváděná Strategie prevence kriminality v České republice na léta 2022 až 2027 se předkládaný koncepční dokument kraje zaměřuje na kriminalitu obecnou, která obyvatele, jak je uvedeno ve Strategii „ohrožuje a obtěžuje nejvíce a často utváří jejich pocit vnímání bezpečnosti ve svém okolí a názor na kriminalitu jako celek a na práci jednotlivých subjektů, které v této oblasti působí“.

Hlavním úkolem kraje, deklarovaným touto koncepcí, je v souladu se strategickým dokumentem státu, Strategií prevence kriminality v České republice na léta 2022 až 2027, realizovat účinný systém prevence kriminality v rámci své působnosti, koordinovat jej a zabezpečovat po stránce metodické, konzultační a případně finanční. Kraj vnímá problematiku prevence kriminality jako jednu z oblastí, do níž je nezbytné zapojit celou občanskou společnost, místní samosprávy a v neposlední řadě i státní i nestátní subjekty, které se v řadě případů zabývají přímou prevencí kriminality a dalšími aktivitami směřujícími k předcházení páčání trestné činnosti.

¹ Strategie prevence kriminality v České republice na léta 2022 až 2027

1. Východiska koncepce prevence kriminality ve Zlínském kraji

1.1. Strategie prevence kriminality v České republice na léta 2022 až 2027

Strategie prevence kriminality v České republice na léta 2022 až 2027 byla schválena usnesením vlády č. 276 ze dne 6. dubna 2022. Byla zpracována z podkladů resortů zastoupených v Republikovém výboru pro prevenci kriminality² ve spolupráci se samosprávami a navazuje na předcházející střednědobé strategie, které byly vládou průběžně projednávány a schvalovány již od roku 1996. Od této doby se v ČR formuje a vyvíjí systém prevence kriminality na celorepublikové i místní úrovni a rozvíjí se přístupy a postupy státní správy i samospráv v preventivním přístupu k řešení jednotlivých druhů kriminality (trestné činnosti i přestupků) a kriminálně rizikových jevů, k řešení komplexní bezpečnostní situace v ohrožených lokalitách, k zacházení s oběťmi a pachateli trestné činnosti.

Strategie navazuje na strategické dokumenty vlády ČR obecnější povahy, které se týkají jak vládní politiky obecně, tak problematiky bezpečnosti. Jsou to mj. Strategický rámec Česká republika 2030, Bezpečnostní strategie ČR, Strategie vnitřní bezpečnosti a ochrany obyvatelstva ČR ad. Strategie rovněž zapadá do širšího komplexu trestní a sociální politiky státu, navazuje na již existující strategie a koncepce v oblastech souvisejících s problematikou PK a kriminálně rizikového chování, ale zároveň také zdůrazňuje, že i do budoucna je třeba do těchto oblastí promítat preventivní přístupy a preventivní politiku stavět mezi priority.

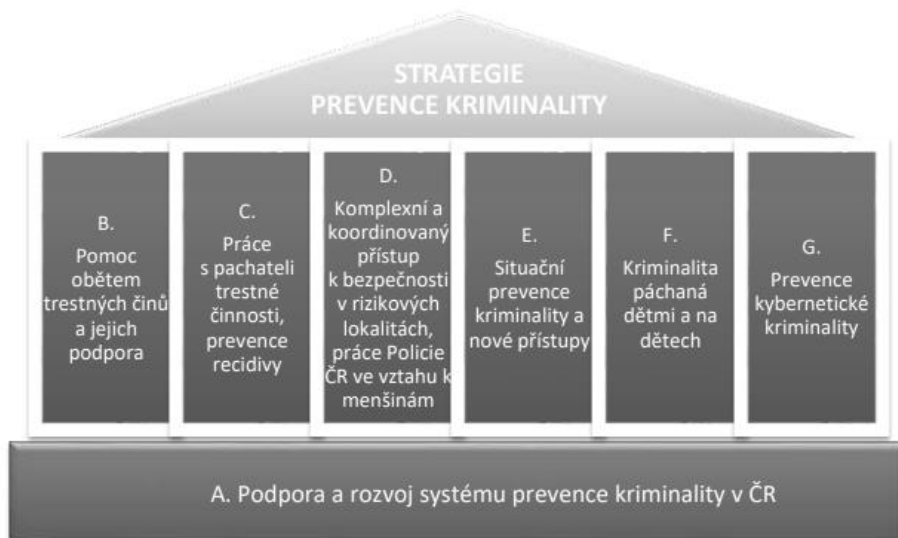
Cíle a úkoly formulované touto Strategii dále vycházejí ze znalostí a zkušeností získaných každoročním vyhodnocováním realizovaných preventivních aktivit a úkolů, vycházejících zejména ze Strategie prevence kriminality v České republice na léta 2016 až 2020 (jejíž platnost prodloužena do roku 2021, resp. do doby přijetí nové Strategie) a z vyhodnocení plnění cílů uvedené strategie, které tvoří součást podkladů pro tuto Strategii. Inspiruje se rovněž poznatky všech členů Republikového výboru pro prevenci kriminality a dalších partnerů, zejména krajských a obecních samospráv a nestátních neziskových organizací. Zapomenout nelze ani na čerpání z výsledků výzkumných aktivit zaměřených na oblast PK a trestní politiky.

Strategie se vedle zajištění efektivního fungování systému PK v ČR na všech úrovních zaměřuje zejména na kriminalitu obecnou, tj. kriminalitu, která lidi ohrožuje a obtěžuje nejvíce a často utváří jejich pocit vnímání bezpečnosti ve svém okolí a názor na kriminalitu jako celek a na práci jednotlivých subjektů, které v této oblasti působí (zejména na práci Policie ČR, obecních policií, které jsou nejvíce vidět), byť v rámci ní nejsou páchany nutně ty nejvyšší škody. Strategie se tak nezaměřuje na specifické formy zejména nejzávažnější a organizované trestné činnosti, jako je terorismus, organizovaný zločin, hospodářská kriminalita, drogová kriminalita ad., které vyžadují specifické přístupy a velmi často jsou upraveny samostatnými dokumenty. Strategie se zabývá rovněž prevencí kybernetické kriminality, primárně se zaměřuje na bezpečné chování v kyberprostoru, prevenci výše uvedené obecné kriminality páchané v kyberprostoru za využití prostředků informačních a komunikačních technologií a také problematikou sexuálního zneužívání a nátlaku a kybernásilí. Neřeší specifické problematiky zajištění kybernetické bezpečnosti či závažných narušení bezpečnosti prostřednictvím kyberútoků apod., které jsou opět řešeny samostatnými strategickými materiály v gesci jiných odpovědných subjektů. Dále se Strategie zaměřuje na obecné přístupy k obětem a pachatelům trestné činnosti, se zvláštním zaměřením na děti. Zvláštní pozornost věnuje rovněž komplexnímu přístupu k zajištění bezpečnosti v rizikových lokalitách a obyvatelům, kteří v nich žijí.

Strategie obsahuje stručný popis aktuální situace a problémů, zejména však vymezuje cíle, na které je třeba se ve vymezeném období zaměřit, a to na úrovni globálního cíle a cílů strategických (prioritních oblastí) a specifických (k naplnění strategických cílů).

Strategické cíle dále vycházejí z prioritních oblastí schválených pro tento účel Republikovým výborem pro prevenci kriminality a lze je schematicky včetně vzájemných vazeb znázornit tímto schématem:

² Republikový výbor pro prevenci kriminality byl založen usnesením vlády č. 617/1993. Republikový výbor má aktuálně 28 členů. Činnost sekretariátu zajišťuje odbor Ministerstva vnitra, do jehož gesce spadá oblast prevence kriminality.



Zdroj: MV ČR

Strategie se nadále odkazuje na již dříve nastavený, postupně rozvíjený a nyní již stabilní a úspěšný systém PK. Nadále je tak realizována třístupňová organizace prevence kriminality, zahrnující tyto úrovně:

1. republikovou – vláda ČR, Republikový výbor pro prevenci kriminality, ministerstva a další státní instituce,
2. krajskou – krajské úřady,
3. lokální – samosprávy měst a obcí.

Systém prevence kriminality a roli jednotlivých subjektů v něm znázorňuje následující schéma:

SYSTÉM PREVENCE KRIMINALITY V ČR



Zdroj: MV ČR

1.2. Metodika MV ČR pro tvorbu strategických dokumentů prevence kriminality a víceletých bezpečnostních analýz

Metodika je zpracována Ministerstvem vnitra, Odborem prevence kriminality. Obsahuje část, která se věnuje problematice bezpečnostního auditu (analýzy), dále část, která je věnována metodikám přípravy strategických dokumentů (konceptů / plánů / strategií) prevence kriminality v obcích a krajích a část, která je věnována způsobům a kritériím stanovování míry rizikovosti území ve vztahu k prevenci kriminality.

Zpracování strategického dokumentu prevence kriminality krajů je nadále jednou z nezbytných podmínek pro možnost realizace projektů PK z Programu prevence kriminality na místní úrovni, tedy s finanční podporou formou dotace ze státního rozpočtu.

Dle doporučení je cílem koncepce popsat krajská a regionální specifika v oblasti PK, a to s využitím „tvrdých dat“ (o kriminalitě, nezaměstnanosti a počtu vyplacených sociálních dávek) a „měkkých dat“ (např. sociálně demografická analýza). Podkladem pro zpracování Koncepce mají být rovněž údaje o sociálně vyloučených lokalitách. Cílem Koncepce je:

- popsat území kraje z hlediska výskytu kriminality,
- popsat území kraje z hlediska výskytu vyloučených lokalit,
- popsat území kraje z hlediska dalších rizikových faktorů (počet nezaměstnaných a počet vyplacených sociálních dávek závislých na výši příjmů), které mohou mít vliv na výskyt delikventní činnosti,
- stanovit „rizikové lokality“ na základě všech výše uvedených faktorů,
- poskytnout podklady obcím k plánování vlastních preventivních aktivit,
- vymezit „krajskou roli“ v oblasti prevence kriminality,
- definovat politiku kraje v oblasti prevence kriminality na uvedené období,
- stanovit oblasti priorit a poskytnout tím vodítko subjektům v území kraje pro jejich činnost.

1.3. Předcházející koncepční dokumenty Zlínského kraje v oblasti prevence kriminality

V případě Zlínského kraje je základní strategický rámec pro oblast prevence položen ve Strategii rozvoje ZK 2030, která problematiku kriminality/bezpečnosti řeší v rámci Pilíře II. Lidé a kvalita života, Specifického cíle 2.5 Rozvíjet efektivní správu území a občanskou společnost, Prioritní oblasti 2.5.4 Zajištění bezpečnosti a zvyšování pocitu bezpečí občanů; krizové řízení a plány; osvěta v oblasti kybernetické bezpečnosti (blíže [zde](#)).

Koncepce prevence kriminality ve Zlínském kraji na léta 2018-2022

Vizí uvedenou v návrhové části Koncepce schválené zastupitelstvem 6.11.2017 usnesením č. 0228/Z09/17 bylo „podílet se na zajištění úrovně bezpečí v kraji pro obyvatele a jeho návštěvníky, ve spolupráci s obcemi a dalšími subjekty v oblasti PK a za podpory preventivních aktivit usilovat o udržení nízké míry kriminality a současně tak posilovat důvěru ve veřejnou správu a příslušné instituce“.

Z vize vyplynuly i nastavené cíle:

1. Podíl na zajišťování bezpečnosti a zvyšování pocitu bezpečí občanů kraje a návštěvníků kraje
2. Informování o problematice prevence kriminality
3. Sběr dat, jejich hodnocení (analýza)
4. Efektivní a koordinovaný systém prevence kriminality

Ve stručnosti, cílem kraje v oblasti PK bylo nadále pokračovat v zapojování kraje do národního systému PK, využívat nebo zprostředkovaně se podílet na využití finanční podpory státu za účelem plnění aktivní role kraje jako koordinátora a rovněž iniciátora aktivit na svém území, při využití dostupných analytických údajů.

Vlastní aktivity kraje spočívaly především v podílu na realizaci Programů prevence kriminality MV ČR formou podílu na hodnocení projektů a podílu na poskytování dotací na projekty obcí a měst v kraji (blíže Příloha č. 4), koordinační roli vůči obcím, mapování situace a sběru dat, nápomoci při šíření kvalitních a osvědčených metodik a programů v regionu.

Bližší informace ke koncepci [zde](#).

Konceptce prevence kriminality ve Zlínském kraji na léta 2012-2016

Bližší informace ke koncepci [zde](#).

Konceptce prevence kriminality ve Zlínském kraji na léta 2009-2011

Bližší informace ke koncepci [zde](#).

Konceptce prevence kriminality ve Zlínském kraji na léta 2005-2007

Bližší informace ke koncepci [zde](#).

1.4. Shrnutí

Konceptce prevence kriminality ve Zlínském kraji na léta 2023-2028 vychází z několika základních zdrojů.

Jde o koncepční dokumenty státu, vymezující problematiku PK, dále doporučení k tvorbě Koncepcí prevence kriminality krajů vydané Ministerstvem vnitra Odborem prevence kriminality a dále vlastní zdroje – dokumenty Zlínského kraje.

V případě dokumentů kraje se jedná o předcházející koncepční, případně podpůrné materiály kraje, zejména však o Koncepci prevence kriminality ve Zlínském kraji na léta 2018-2022 (dále však také předchozí Konceptce prevence kriminality ve Zlínském kraji na léta 2005-2007, 2008-2011, 2012-2016).

2. Analýza kriminality

Analýza kriminality popisuje kriminalitu ve Zlínském kraji v kontextu kriminality v České republice, sleduje její vývoj za posledních 5, respektive 10 let a srovnává ji na základě indexace (přepočtení registrovaných trestných činů na 10 000 obyvatel³).

Analýza obsahuje rozdělení celkové trestné činnosti do skupin dle členění Policie ČR (blíže bod 2.1. a uvedené tabulky), tedy na majetkovou, násilnou a mravnostní, hospodářskou, ostatní a zbývající; zabývá se taktéž podílem specifických skupin pachatelů podílejících se na trestné činnosti (mužů a žen, opakovaně trestaných osob, nezletilých, tedy osob do dovršení 15 roku věku a mladistvých, tedy osob od 15 let do dovršení 18 let věku, případně cizinců). Rovněž je předložen rozbor a pořadí nejvíce zatížených území v rámci kraje, která představují určitá bezpečnostní rizika.

2.1. Kriminalita České republiky ve srovnání se Zlínským krajem

Registrovaná kriminalita v České republice v období posledních 10 let⁴ zaznamenává až na výjimky postupný a trvalý meziroční pokles (tento pokles však byl zahájen již nejméně od r. 2007)⁵. Významnou výjimkou byl rok 2013, kdy v meziročním srovnání došlo k výraznějšímu nárůstu počtu policíí šetřených trestných činů o téměř 21 tisíc šetřených deliktů na 325 366 trestných činů, přičemž v meziročním srovnání s rokem 2012 to byl nárůst o 6,8 % (částečně patrně souvisí i s amnestií prezidenta republiky udělenou k 1.1.2013). Od r. 2014 následuje opětovné pokračování klesajícího trendu a to až do r. 2018. V následujícím roce 2019 došlo k nárůstu na 199 221 trestných činů (o 6 816 TČ; +3,5 %).

Ve Zlínském kraji má trestná činnost za posledních 10 let (v r. 2012 registrováno celkem 8 887 trestných činů) rovněž klesající trend. Pokles je obdobně jako v celé ČR dlouhodobějšího charakteru. Výjimkou byl shodně rok 2013, kdy byl zaznamenán jednorázový nárůst registrované kriminality (obdobně patrně souvislost s uvedenou amnestií). Ve srovnání s ostatními kraji lze tento nárůst považovat za obdobný jev, avšak procentuální nárůst celkové kriminality v kraji nebyl tak výrazný.

Obdobně jako u celkového počtu šetřených, Policií ČR evidovaných trestných činů, dochází, s výjimkou roku 2013, k poklesu indexované kriminality (přepočtu šetřených TČ na 10 000 obyvatel). Rozdíl indexu kraje vůči indexu kriminality v ČR je v posledních 5 letech mezi 80 až 150 TČ na 10 000 obyvatel. Při srovnání s ostatními kraji je index kraje jeden z nejnižších v rámci ČR, což vypovídá o určité míře bezpečí v kraji.

Policie ČR člení evidovanou kriminalitu do následujících skupin⁶:

- **majetková kriminalita** (zejména krádeže prosté, krádeže vloupáním)
- **násilná a mravnostní kriminalita** (zejména loupež, úmyslné ublížení na zdraví, nebezpečné vyhrožování, nebezpečné pronásledování, vydírání, porušování domovní svobody, týrání osoby žijící ve společném obydlí, z mravnostních TČ pak znásilnění, pohlavní zneužívání, ohrožování mravní výchovy, kuplířství, prostituce)
- **ostatní kriminalita** (zejména výtržnictví, překupnictví, maření výkonu úředního rozhodnutí, sprejerství, ohrožování výchovy mládeže, „drogové“ trestné činy)
- **zbývající kriminalita** (padělání a pozměňování peněz, opilství, ohrožování pod vlivem návykové látky, zanedbání povinné výživy, nedbalostní dopravní nehody, ostatní TČ)
- **hospodářská kriminalita** (zejména související s ochranou měny, dále daňové a úvěrové podvody, zpronevěry, neoprávněné držení platebního prostředku)

³ Index je počet Policií ČR registrovaných trestných činů přepočtený na 10 000 obyvatel. Důvodem použití indexu je umožnění vzájemného srovnání různě populačně velkých a různě kriminalitou zatížených území.

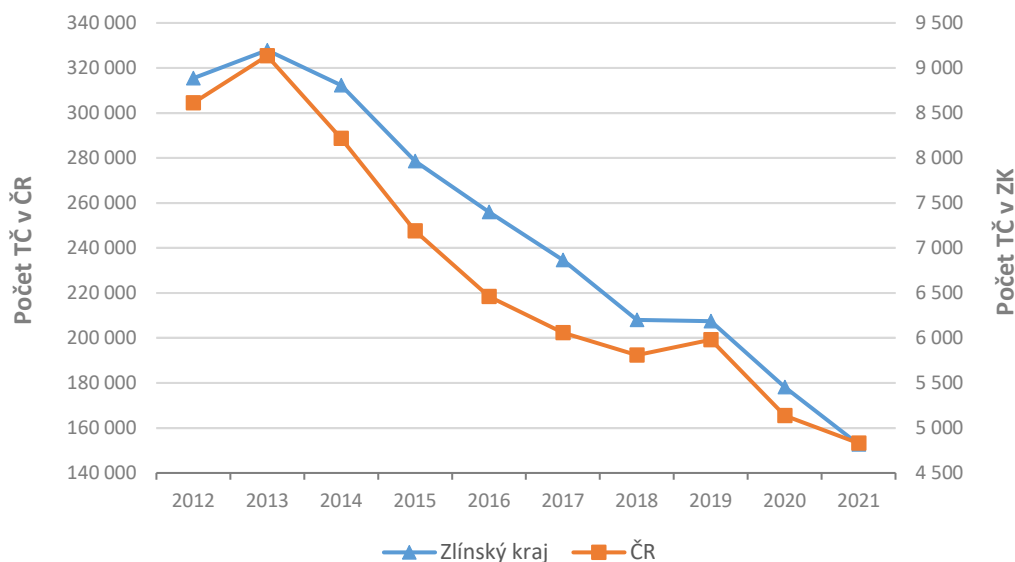
⁴ Koncepce pracuje s údaji o kriminalitě, případně dalšími analyzovanými údaji, do r. 2021, data za r. 2022 z důvodu jejich omezené dostupnosti v době dokončování uvádí jen výjimečně (zejména v kontextu nárůstu registrované kriminality za r. 2022 po ukončení opatření souvisejících s pandemií COVID-19).

⁵ Za r. 2022 došlo k nárůstu kriminality v měřítku celé ČR (tedy i ZK), přibližně na úroveň r. 2019.

⁶ Blíže také Příloha č. 5, z níž je patrné podrobné členění registrované kriminality.

Z navazujících tabulek je patrné, že pokles kriminality, jak na úrovni ČR, tak ZK je spojen s poklesem zejména majetkové kriminality⁷. Tato skupina kriminality v posledních 5 letech v ČR klesla o 3 procentní body (v ZK o cca 6 procentních bodů). Podíl ostatních skupin kriminality v kraji převyšuje celorepublikový podíl, zejména je to výraznější u násilné a mravnostní kriminality a zbyvájící kriminality (blíže výše uvedené TČ).

Graf č. 1: Vývoj celkové kriminality v ČR a Zlínském kraji v letech 2012-2021



Tabulka č. 1: Vývoj celkové kriminality v ČR a krajích v letech 2017-2021

kraj	celková trestná činnost					meziroční odchylky v %			
	2017	2018	2019	2020	2021	2017/18	2018/19	2019/20	2020/21
Česká republika	202 303	192 405	199 221	165 525	153 233	-4,9%	3,5%	-16,9%	-7,4%
Praha	50 726	47 601	49 863	38 059	35 136	-6,2%	4,8%	-23,7%	-7,7%
Moravskoslezský	24 781	23 465	23 885	19 635	17 865	-5,3%	1,8%	-17,8%	-9,0%
Středočeský	20 424	19 210	20 428	18 091	17 625	-5,9%	6,3%	-11,4%	-2,6%
Jihomoravský	20 086	19 562	19 757	16 985	15 544	-2,6%	1,0%	-14,0%	-8,5%
Ústecký	17 531	16 560	17 099	14 872	14 333	-5,5%	3,3%	-13,0%	-3,6%
Plzeňský	9 727	9 923	10 324	8 996	8 224	2,0%	4,0%	-12,9%	-8,6%
Olomoucký	10 246	9 332	9 838	8 369	7 802	-8,9%	5,4%	-14,9%	-6,8%
Jihočeský	9 662	8 861	9 229	7 947	7 484	-8,3%	4,2%	-13,9%	-5,8%
Liberecký	8 672	9 065	8 572	7 290	6 586	4,5%	-5,4%	-15,0%	-9,7%
Královehradecký	7 230	6 723	7 132	5 794	5 268	-7,0%	6,1%	-18,8%	-9,1%
Zlínský	6 867	6 199	6 185	5 452	4 818	-9,7%	-0,2%	-11,9%	-11,6%
Pardubický	5 808	5 558	5 636	4 778	4 420	-4,3%	1,4%	-15,2%	-7,5%
Vysočina	5 459	5 312	5 538	4 835	4 374	-2,7%	4,3%	-12,7%	-9,5%
Karlovarský	5 084	5 034	5 735	4 422	3 754	-1,0%	13,9%	-22,9%	-15,1%

Zdroj: Policie ČR

Pozn.: data seříděna dle celkové kriminality v r. 2021

⁷ Projevují se zde vlivy, jako je zejména od 3/2020 vliv přijatých opatření v souvislosti s pandemií COVID-19, a dále od 10/2020 v souvislosti s legislativní úpravou zákona č. 40/2009 Sb., trestního zákoníku zákonem č. 333/2020 Sb., kdy byly s uvedenou účinností upraveny (zvýšeny) dosavadní spodní hranice škody pro posouzení trestnosti protiprávního jednání.

Tabulka č. 2: Vývoj indexu celkové kriminality v ČR a krajích v letech 2017-2021

kraj	počet obyvatel					index kriminality				
	2017	2018	2019	2020	2021	2017	2018	2019	2020	2021
Česká republika	10 578 820	10 610 055	10 649 800	10 693 939	10 701 777	191,2	181,3	187,1	154,8	143,2
Praha	1 280 508	1 294 513	1 308 632	1 324 277	1 335 084	396,1	367,7	381,0	287,4	263,2
Ústecký	821 377	821 080	820 789	820 965	817 004	213,4	201,7	208,3	181,2	175,4
Moravskoslezský	1 209 879	1 205 886	1 203 299	1 200 539	1 192 834	204,8	194,6	198,5	163,6	149,8
Liberecký	440 636	441 300	442 356	443 690	442 476	196,8	205,4	193,8	164,3	148,8
Plzeňský	578 629	580 816	584 672	589 899	591 041	168,1	170,8	176,6	152,5	139,1
Jihomoravský	1 178 812	1 183 207	1 187 667	1 191 989	1 195 327	170,4	165,3	166,4	142,5	130,0
Karlovarský	296 749	295 686	294 896	294 664	293 311	171,3	170,2	194,5	150,1	128,0
Středočeský	1 338 982	1 352 795	1 369 332	1 385 141	1 397 997	152,5	142,0	149,2	130,6	126,1
Olomoucký	633 925	633 178	632 492	632 015	630 522	161,6	147,4	155,5	132,4	123,7
Jihočeský	638 782	640 196	642 133	644 083	643 551	151,3	138,4	143,7	123,4	116,3
Královehradecký	550 804	551 089	551 021	551 647	550 803	131,3	122,0	129,4	105,0	95,6
Vysočina	508 952	508 916	509 274	509 813	508 852	107,3	104,4	108,7	94,8	86,0
Pardubický	517 087	518 337	520 316	522 662	522 856	112,3	107,2	108,3	91,4	84,5
Zlínský	583 698	583 056	582 921	582 555	580 119	117,6	106,3	106,1	93,6	83,1

Pozn.: data seříděna dle vypočítané hodnoty indexu v r. 2021

Celková kriminalita

Tabulka č. 3: Skladba kriminality ve Zlínském kraji (počet TČ) – porovnání s ČR za roky 2017-2021

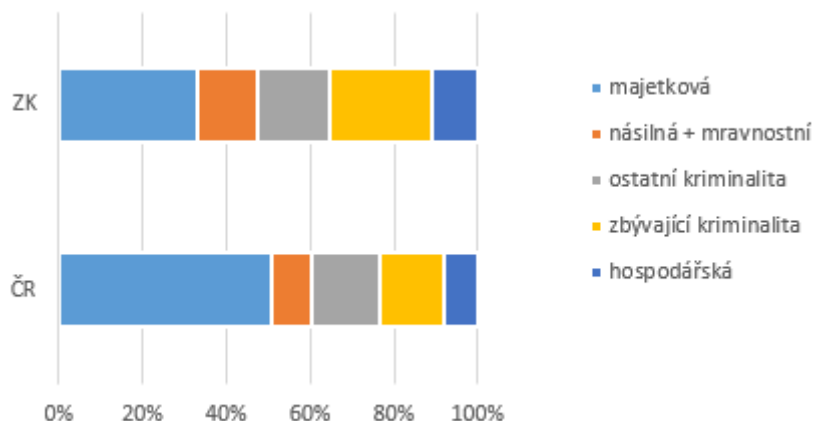
	2017		2018		2019		2020		2021	
	ČR	ZK	ČR	ZK	ČR	ZK	ČR	ZK	ČR	ZK
Celková TČ	202 303	6 867	192 405	6 199	199 221	6 185	165 525	5 452	153 233	4 818
▪ majetková	108 497	2 689	98 670	2 118	102 136	2 168	82 116	1 916	77 562	1 591
▪ násilná + mravnostní	16 038	678	16 208	737	16 339	742	14 852	645	15 007	691
▪ ostatní kriminalita	25 635	954	26 703	1 040	27 354	927	25 013	864	24 780	817
▪ zbývající kriminalita	25 829	1 518	25 974	1 415	28 682	1 438	24 946	1 343	23 312	1 200
▪ hospodářská	26 294	1 028	24 837	888	24 589	907	18 528	682	12 510	519

Zdroj: Policie ČR

Tabulka č. 4: Skladba kriminality ve Zlínském kraji (podíl TČ v %) – porovnání s ČR za roky 2017-2021

	2017		2018		2019		2020		2021	
	ČR	ZK	ČR	ZK	ČR	ZK	ČR	ZK	ČR	ZK
Celková TČ	100,00	100,00	100,00	100,00	100,00	100,00	100,00	100,00	100,00	100,00
▪ majetková	53,63	39,16	51,28	34,17	51,27	35,05	49,61	35,14	50,62	33,02
▪ násilná + mravnostní	7,93	9,87	8,42	11,89	8,20	12,00	8,97	11,83	9,79	14,34
▪ ostatní kriminalita	12,67	13,89	13,88	16,78	13,73	14,99	15,11	15,85	16,17	16,96
▪ zbývající kriminalita	12,77	22,11	13,50	22,83	14,40	23,25	15,07	24,63	15,21	24,91
▪ hospodářská	13,00	14,97	12,91	14,32	12,34	14,66	11,19	12,51	8,16	10,77

Graf č. 2: Porovnání skladby kriminality ve Zlínském kraji a v České republice v r. 2021



Násilná a mravnostní kriminalita

Tabulka č. 5: Skladba násilné kriminality ve Zlínském kraji (počet TČ) – porovnání s ČR za roky 2017-2021

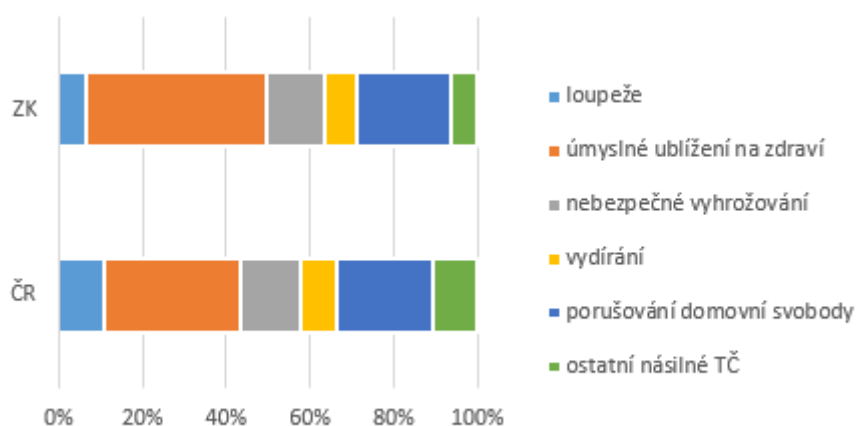
	2017		2018		2019		2020		2021	
	ČR	ZK	ČR	ZK	ČR	ZK	ČR	ZK	ČR	ZK
Násilná TČ	13 672	565	13 553	625	13 606	615	12 247	555	11 958	573
▪ loupeže	1 564	41	1 376	31	1 427	30	1 240	35	1 221	34
▪ úmysl. ublížení na zdraví	4 767	244	4 967	303	4 684	303	3 892	252	3 701	229
▪ nebezpečné vyhrožování	1 919	64	1 884	84	1 891	87	1 745	72	1 626	73
▪ vydírání	1 050	32	1 087	27	1 159	23	1 081	30	962	40
▪ poruš.domovní svobody	1 936	90	2 012	92	2 026	88	2 152	83	2 610	120
▪ ostatní násilné TČ	1 564	41	2 222	88	1 427	30	1 240	35	1 221	34

Zdroj: Policie ČR

Tabulka č. 6: Skladba násilné kriminality ve Zlínském kraji (podíl TČ v %) – porovnání s ČR za roky 2017-2021

	2017		2018		2019		2020		2021	
	ČR	ZK	ČR	ZK	ČR	ZK	ČR	ZK	ČR	ZK
Násilná TČ	100,00	100,00	100,00	100,00	100,00	100,00	100,00	100,00	100,00	100,00
▪ loupeže	11,44	7,26	10,15	4,96	10,49	4,88	10,12	6,31	10,21	5,93
▪ úmysl. ublížení na zdraví	34,87	43,19	36,65	48,48	34,43	49,27	31,78	45,41	30,95	39,97
▪ nebezpečné vyhrožování	14,04	11,33	13,90	13,44	13,90	14,15	14,25	12,97	13,60	12,74
▪ vydírání	7,68	5,66	8,02	4,32	8,52	3,74	8,83	5,41	8,04	6,98
▪ poruš.domovní svobody	14,16	15,93	14,85	14,72	14,89	14,31	17,57	14,95	21,83	20,94
▪ ostatní násilné TČ	11,44	7,26	16,43	14,08	10,49	4,88	10,12	6,31	10,21	5,93

Graf č. 3: Porovnání skladby násilné kriminality ve Zlínském kraji a v České republice v r. 2021



Majetková kriminalita

Tabulka č. 7: Skladba majetkové kriminality ve Zlínském kraji (počet TČ)
– porovnání s ČR za roky 2017-2021

	2017		2018		2019		2020		2021	
	ČR	ZK	ČR	ZK	ČR	ZK	ČR	ZK	ČR	ZK
Majetková TČ	108 497	2 689	98 670	2 118	102 136	2 168	82 116	1 916	77 562	1 591
▪ krádeže vloupáním	24 127	777	21 151	507	22 161	504	20 661	484	30 748	447
▪ krádeže prosté	66 101	1 369	59 438	1 092	59 850	1 065	45 638	981	26 589	579
▪ ostatní*	18 269	543	18 081	519	20 125	599	15 817	451	20 225	565

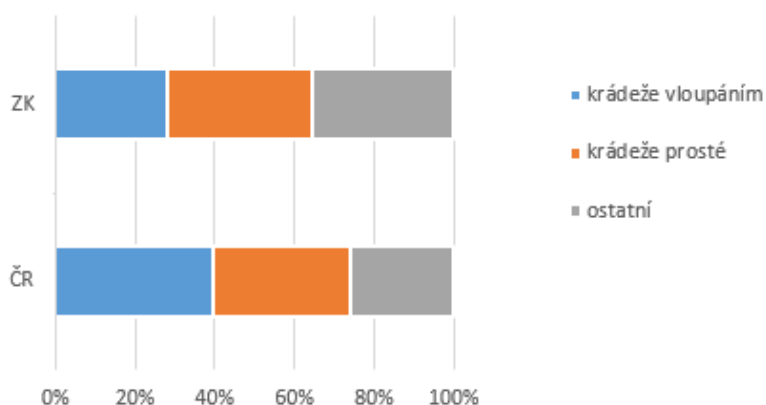
Zdroj: Policie ČR

* Zahnuje TČ podvod, zpronevěru, zatajení cizí věci, poškozování a neoprávněné užívání cizí věci a ostatní majetkové TČ

Tabulka č. 8: Skladba majetkové kriminality ve Zlínském kraji (podíl TČ v %)
– porovnání s ČR za roky 2017-2021

	2017		2018		2019		2020		2021	
	ČR	ZK	ČR	ZK	ČR	ZK	ČR	ZK	ČR	ZK
Majetková TČ	100,00	100,00	100,00	100,00	100,00	100,00	100,00	100,00	100,00	100,00
▪ krádeže vloupáním	22,24	28,90	21,44	23,94	21,70	23,25	25,16	25,26	39,64	28,10
▪ krádeže prosté	60,92	50,91	60,24	51,56	58,60	49,12	55,58	51,20	34,28	36,39
▪ ostatní	16,84	20,19	18,32	24,50	19,70	27,63	19,26	23,54	26,08	35,51

Graf č. 4: Porovnání skladby majetkové kriminality ve Zlínském kraji a v České republice v r. 2021



Tabulka č. 9: Skladba krádeží prostých ve Zlínském kraji (počet TČ) – porovnání s ČR za roky 2017-2021

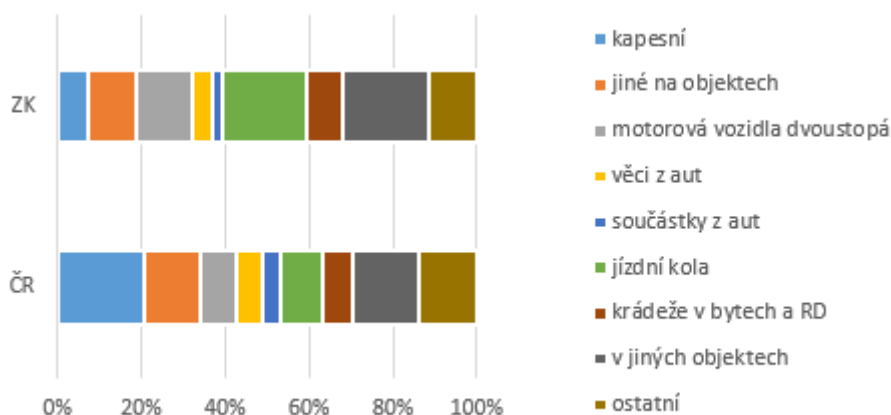
	2017		2018		2019		2020		2021	
	ČR	ZK	ČR	ZK	ČR	ZK	ČR	ZK	ČR	ZK
Krádeže prosté celkem	66 101	1 369	59 438	1 092	59 850	1 065	45 638	981	26 589	579
▪ kapesní	11 428	78	8 770	61	10 003	60	4 900	40	4 186	25
▪ jiné na objektech	5 795	57	5 841	67	4 496	50	2 649	32	2 710	37
▪ motor. vozidla dvoustopá	3 594	135	3 052	85	3 033	75	2 526	62	1 812	45
▪ věci z aut	13 121	204	12 250	186	11 862	131	9 695	116	1 190	17
▪ součástky z aut	4 191	79	3 558	48	3 112	47	3 089	38	884	8
▪ jízdní kola	4 953	144	4 723	121	5 106	105	5 258	134	2 067	67
▪ krádeže v bytech a RD	2 461	81	2 182	79	2 068	59	1 748	53	1 458	28
▪ v jiných objektech	16 286	481	15 172	372	16 007	472	11 934	440	3 259	68
▪ ostatní	3 509	76	3 238	54	3 353	54	3 236	45	2 767	39

Zdroj: Policie ČR

Tabulka č. 10: Skladba krádeží prostých ve Zlínském kraji (podíl TČ v %) – porovnání s ČR za roky 2017-2021

	2017		2018		2019		2020		2021	
	ČR	ZK	ČR	ZK	ČR	ZK	ČR	ZK	ČR	ZK
Krádeže prosté celkem	100,00	100,00	100,00	100,00	100,00	100,00	100,00	100,00	100,00	100,00
▪ kapesní	17,29	5,70	14,75	5,59	16,71	5,63	10,74	4,08	15,74	4,32
▪ jiné na objektech	8,77	4,16	9,83	6,14	7,51	4,69	5,80	3,26	10,19	6,39
▪ motor. vozidla dvoustopá	5,44	9,86	5,13	7,78	5,07	7,04	5,53	6,32	6,81	7,77
▪ věci z aut	19,85	14,90	20,61	17,03	19,82	12,30	21,24	11,82	4,48	2,94
▪ součástky z aut	6,34	5,77	5,99	4,40	5,20	4,41	6,77	3,87	3,32	1,38
▪ jízdní kola	7,49	10,52	7,95	11,08	8,53	9,86	11,52	13,66	7,77	11,57
▪ krádeže v bytech a RD	3,72	5,92	3,67	7,23	3,46	5,54	3,83	5,40	5,48	4,84
▪ v jiných objektech	24,64	35,14	25,53	34,07	26,75	44,32	26,15	44,85	12,26	11,74
▪ ostatní	5,31	5,55	5,45	4,95	5,60	5,07	7,09	4,59	10,41	6,74

Graf č. 5: Porovnání skladby krádeží prostých ve Zlínském kraji a v České republice v r. 2021



Tabulka č. 11: Skladba krádeží vloupáním ve Zlínském kraji (počet TČ) – porovnání s ČR za roky 2017-2021

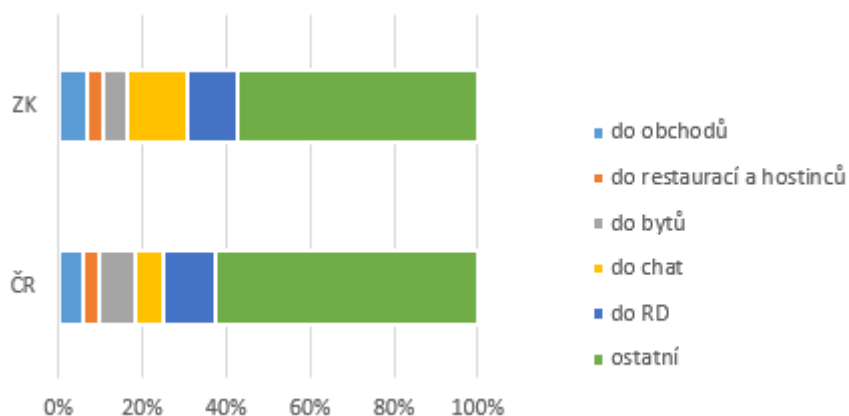
	2017		2018		2019		2020		2021	
	ČR	ZK	ČR	ZK	ČR	ZK	ČR	ZK	ČR	ZK
Krádeže vloupáním celkem	24 127	777	21 151	507	22 161	504	20 661	484	30 748	447
▪ do obchodů	1 429	53	1 297	38	1 496	56	1 345	38	1 089	21
▪ do restaurací a hostinců	994	37	855	32	895	44	878	49	632	13
▪ do bytů	2 518	57	2 171	37	2 144	21	1 861	25	1 553	18
▪ do chat	1 768	98	1 305	30	1 633	39	1 452	49	1 249	45
▪ do RD	2 947	104	2 553	63	2 748	58	2 199	49	2 231	38
▪ ostatní	13 141	383	11 739	282	12 280	254	12 064	234	11 309	182

Zdroj: Policie ČR

Tabulka č. 12: Skladba krádeží vloupáním ve Zlínském kraji (podíl TČ v %) – porovnání s ČR za roky 2017-2021

	2017		2018		2019		2020		2021	
	ČR	ZK	ČR	ZK	ČR	ZK	ČR	ZK	ČR	ZK
Krádeže vloupáním celkem	100,00	100,00	100,00	100,00	100,00	100,00	100,00	100,00	100,00	100,00
▪ do obchodů	5,92	6,82	6,13	7,50	6,75	11,11	6,51	7,85	3,54	4,70
▪ do restaurací a hostinců	4,12	4,76	4,04	6,31	4,04	8,73	4,25	10,12	2,06	2,91
▪ do bytů	10,44	7,34	10,26	7,30	9,67	4,17	9,01	5,17	5,05	4,03
▪ do chat	7,33	12,61	6,17	5,92	7,37	7,74	7,03	10,12	4,06	10,07
▪ do RD	12,21	13,38	12,07	12,43	12,40	11,51	10,64	10,12	7,26	8,50
▪ ostatní	54,47	49,29	55,50	55,62	55,41	50,40	58,39	48,35	36,78	40,72

Graf č. 6: Porovnání skladby krádeží vloupáním ve Zlínském kraji a v České republice v r. 2021



Ostatní kriminalita

Tabulka č. 13: TČ výtržnictví a sprejerství – ze skupiny „ostatní TČ“ ve Zlínském kraji (počet TČ)
– porovnání s ČR za roky 2017-2021

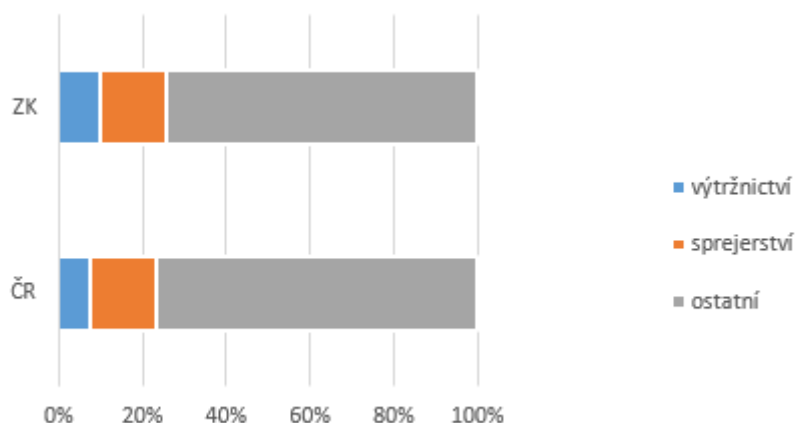
	2017		2018		2019		2020		2021	
	ČR	ZK	ČR	ZK	ČR	ZK	ČR	ZK	ČR	ZK
Ostatní TČ celkem	25 635	954	26 703	1 040	23 354	927	25 013	864	24 780	817
▪ výtržnictví	2 680	85	2 663	101	2 568	97	2 080	91	1 836	79
▪ sprejerství	4 421	196	4 274	157	4 543	123	3 930	135	3 880	129
▪ ostatní	18 534	673	19 766	782	20 243	707	19 003	638	19 064	609

Zdroj: Policie ČR

Tabulka č. 14: TČ výtržnictví a sprejerství – ze skupiny „ostatní TČ“ ve Zlínském kraji (podíl TČ v %)
– porovnání s ČR za roky 2017-2021

	2017		2018		2019		2020		2021	
	ČR	ZK	ČR	ZK	ČR	ZK	ČR	ZK	ČR	ZK
Ostatní TČ celkem	100,00	100,00	100,00	100,00	100,00	100,00	100,00	100,00	100,00	100,00
▪ výtržnictví	10,45	8,91	9,97	9,71	9,39	10,46	8,32	10,53	7,41	9,67
▪ sprejerství	17,25	20,55	16,01	15,10	16,61	13,27	15,71	15,63	15,66	15,79
▪ ostatní	72,30	70,55	74,02	75,19	74,00	76,27	75,97	73,84	76,93	74,54

Graf č. 7: Porovnání skladby ostatních TČ ve Zlínském kraji a v České republice v r. 2021



Podrobnější informace ke struktuře kriminality v ZK v letech 2017-2021 jsou uvedeny v Příloze č. 5 (Statistický výkaz - kriminalita ve Zlínském kraji v období 2017-2021).

Kriminalita spáchaná pod vlivem návykových látek

Kriminalita spáchaná pachateli pod vlivem návykových látek (alkohol, resp. jiná návyková látka) vykazuje v ZK oproti ČR významné odchytky a to jak při srovnání takto spáchané kriminality celkem, tak výrazně také v některých skupinách kriminality. Přitom podíl samotného alkoholu na kriminalitě pod vlivem NL je kolem 70 %, nejméně pak kolem 75 % v případě zbývajících TČ, kam spadá TČ ohrožení pod vlivem návykové látky.

Z tabulky, kde jsou uvedeny podíly jednotlivých skupin kriminality spáchaných pod vlivem návykové látky, je zjevně patrné, že NL v negativním smyslu kriminalitu v kraji významně doprovázejí. Jedná se o významně vyšší podíly spáchaných TČ pod vlivem NL u násilné kriminality, dále u zbývajících a ostatní.

Tabulka č. 15: Kriminalita spáchaná pod vlivem návykových látek ve Zlínském kraji (počet TČ) – porovnání s ČR za roky 2017-2021

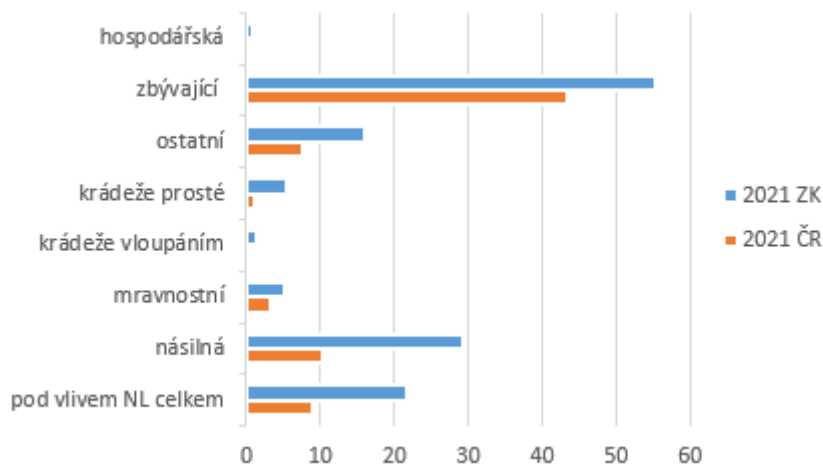
	2017		2018		2019		2020		2021	
	ČR	ZK	ČR	ZK	ČR	ZK	ČR	ZK	ČR	ZK
Celkem	13 471	1 280	14 142	1 408	14 463	1 366	15 189	1 181	13 896	1 046
▪ násilná	1 659	229	1 623	281	1 438	285	1 510	205	1 228	167
▪ mravnostní	106	17	100	18	76	18	81	8	96	6
▪ krádeže vloupáním	128	15	98	13	66	19	111	12	107	6
▪ krádeže prosté	412	56	502	63	358	79	397	49	318	32
▪ ostatní	1 539	131	1 730	196	1 618	170	2 085	140	1 870	130
▪ zbývajících	9 249	787	9 741	792	10 610	735	10 732	737	10 103	662
▪ hospodářská	72	13	60	5	45	6	49	3	21	4

Zdroj: Policie ČR

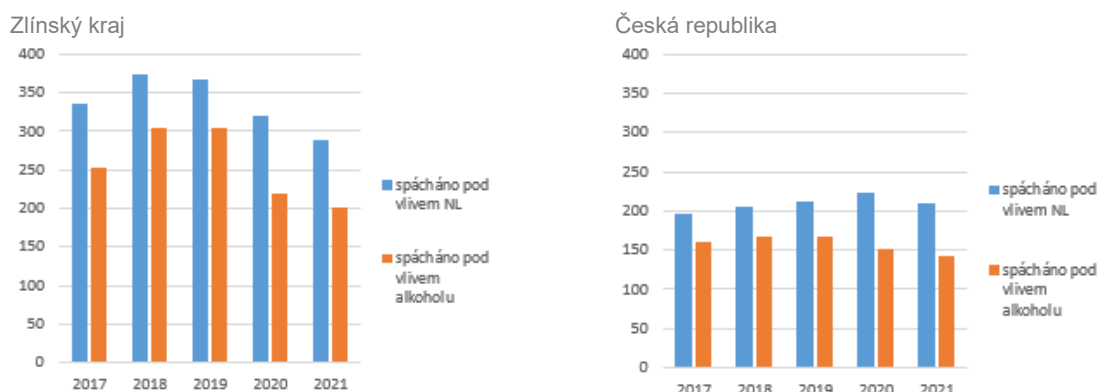
Tabulka č. 16: Kriminalita spáchaná pod vlivem návykových látek ve Zlínském kraji (podíl TČ v %) – porovnání s ČR za roky 2017-2021

	2017		2018		2019		2020		2021	
	ČR	ZK	ČR	ZK	ČR	ZK	ČR	ZK	ČR	ZK
Celkem	6,66	18,64	7,35	22,71	7,26	22,09	9,18	21,66	9,07	21,71
▪ násilná	12,13	40,53	11,98	44,96	10,57	46,34	12,33	36,94	10,27	29,14
▪ mravnostní	4,49	15,04	3,77	16,07	2,78	14,17	3,11	8,89	3,15	5,08
▪ krádeže vzloupáním	0,53	1,93	0,46	2,56	0,30	3,77	0,54	2,48	0,35	1,34
▪ krádeže prosté	0,62	4,09	0,84	5,77	0,60	7,42	0,87	4,99	1,20	5,53
▪ ostatní	6,00	13,73	6,48	18,85	5,92	18,34	8,34	16,20	7,55	15,91
▪ zbývající	35,67	51,84	37,50	55,97	36,99	51,11	43,02	54,88	43,34	55,17
▪ hospodářská	0,27	1,26	0,24	0,56	0,18	0,66	0,26	0,44	0,17	0,77

Graf č. 8: Porovnání kriminality spáchané pod vlivem návykových látek ve Zlínském kraji a v České republice v r. 2021 (v %)

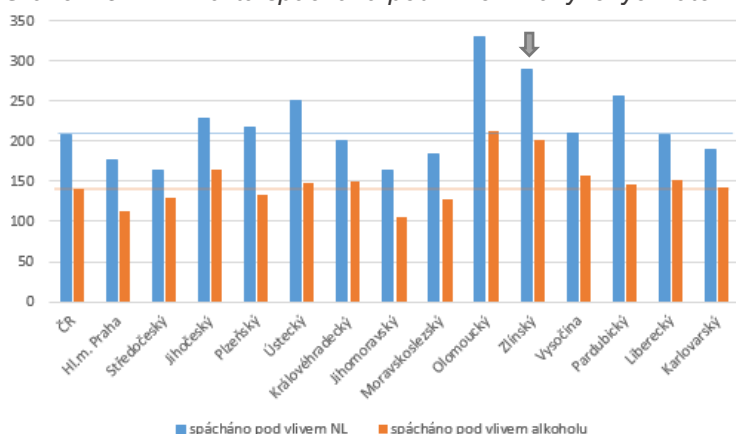


Graf č. 9: Kriminalita spáchaná pod vlivem návykových látek v ZK a ČR v letech 2017-2021



Pozn.: Jedná se o přepočtení TČ na 100.000 obyvatel ve věku 15-64 let

Graf č. 10: Kriminalita spáchaná pod vlivem návykových látek v ČR v roce 2021



Pozn.: Jedná se o přepočít TČ na 100.000 obyvatel ve věku 15-64 let

Kybernetická kriminalita

Kybernetická kriminalita, dříve také označována jako informační kriminalita, je Policií ČR popisována jako trestná činnost, která je páchána v prostředí informačních a komunikačních technologií včetně počítačových sítí. Samotná oblast informačních a komunikačních technologií je buď předmětem útoku, nebo je páchána trestná činnost za výrazného využití informačních a komunikačních technologií, jakožto významného prostředku k jejímu páchání⁸.

Jedná se zejména o trestné činy ze skupiny majetkové kriminality, násilné a mravnostní kriminality, ale také dalších skupin kriminality. Od r. 2011 je v celorepublikovém měřítku zaznamenán trend setrvalého nárůstu evidovaných případů kybernetické kriminality (v r. 2021 evidováno 9 518, pro srovnání v r. 2020 – 8 073 TČ, v r. 2019 – 8 417 TČ).

V ZK evidovala policie v r. 2021 celkem 451 těchto trestných činů⁹ (pro srovnání v r. 2020 celkem 321 TČ, v r. 2019 – 342 TČ, v r. 2018 – 329 TČ). Jednalo se především o TČ neoprávněný přístup k počítačovému systému a nosiči informací, neoprávněné opatření, padělání a pozměnění platebního prostředku a podvod. V souvislosti s těmito činy byly pachatelé k oklamání poškozených osob využívány různé legendy, zejména v podobě inzertních podvodů, falešných osob – např. americký voják, lékař, herec, dále také falešný bankéř, případně podvodných investic v souvislosti s virtuálními měnami (zejm. bitcoinem).

2.2. Kriminalita ve Zlínském kraji a jeho jednotlivých okresech (územních odborech KŘP Zlínského kraje)

Celková kriminalita

Celkový vývoj registrované kriminality v ZK má v posledních 10 letech klesající trend, výjimkou je rok 2013, kdy došlo k meziročnímu nárůstu šetřené kriminality (o 3,5 %). V posledních 5 letech došlo k celkovému poklesu kriminality o 29,8 %¹⁰.

⁸ Blíže web Policie ČR (Národní centrála proti organizovanému zločinu SKPV, [zde](#)).

⁹ V době dokončování analýzy kriminality byla zveřejněna data pro ZK za r. 2022, s tím že v tomto roce bylo v ZK evidováno 913 TČ a podíl narostl na 15,3 % na celkové registrované kriminalitě (pro srovnání v ČR evidováno za r. 2022 celkem 18 554 TČ při 10,2% podílu na celkové registrované kriminalitě).

¹⁰ Současně za posledních 5 let dochází ke zvýšení objasněnosti počtu policíí evidovaných TČ. V r. 2012 byla objasněnost KRP Zlínského kraje 54,5 %, do roku 2016 objasněnost postupně vzrostla na hodnotu 66,8 %; pro zajímavost v r. 2022 - 60,9 %.

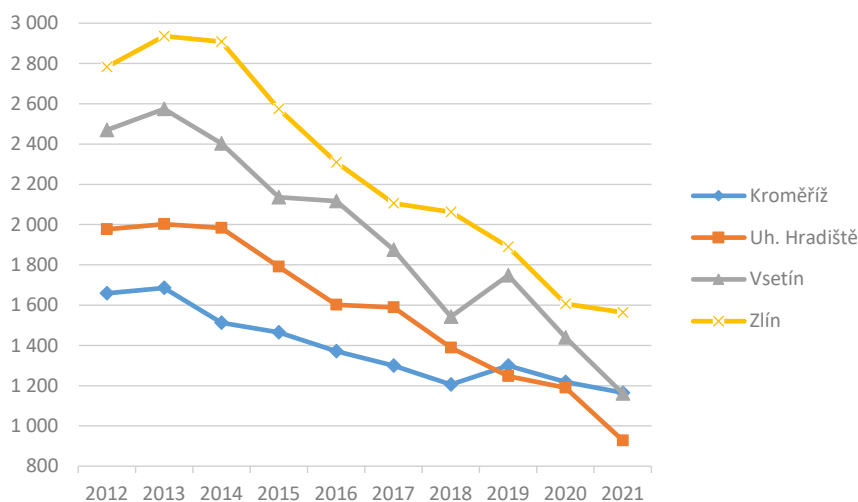
V jednotlivých okresech kraje¹¹ lze v posledních 5 letech rovněž sledovat klesající trend registrované kriminality. Největší míru poklesu v uvedeném období lze zaznamenat na území okresu Uherské Hradiště (- 41,6 %), nejmenší na území okresu Kroměříž (-10,3 %), na území okresů Vsetín a Zlín je to o -38,1 %, resp. -25,7 %.

Tabulka č. 17: Vývoj celkové TČ ve ZK a jednotlivých okresech kraje v letech 2012-2021

	2012	2013	2014	2015	2016	2017	2018	2019	2020	2021
Kroměříž	1 658	1 685	1 513	1 465	1 371	1 299	1 206	1 300	1 218	1 165
Uh. Hradiště	1 976	2 002	1 983	1 790	1 601	1 588	1 388	1 247	1 189	928
Vsetín	2 470	2 574	2 403	2 135	2 117	1 875	1 542	1 748	1 439	1 161
Zlín	2 783	2 936	2 908	2 574	2 309	2 105	2 063	1 890	1 606	1 564
ZK CELKEM	8 887	9 197	8 807	7 964	7 398	6 867	6 199	6 185	5 452	4 818

Zdroj: Policie ČR

Graf č. 11: Vývoj celkové kriminality v okresech Zlínského kraje v letech 2012-2021



Majetková kriminalita

Nejvýznamnější podíl celkové kriminality – majetková kriminalita (zejména krádeže vloupáním a krádeže prosté) zaujímá nejvýraznější podíl veškeré kriminality páchané na území ZK. S výjimkou okresu Zlín jde u ostatních v r. 2021 o v posledních 10 letech historicky nejnižší hodnotu této skupiny kriminality.

V oblasti nejčastější majetkové kriminality, tedy krádeží prostých a krádeží vloupáním (dle takticko-statistické klasifikace Policie ČR, dále také TSK), došlo k poklesu téměř u většiny sledovaných trestných činů.

Nadále jsou však u krádeží vloupáním nejvíce objektem zájmu vloupání do bytů, rodinných domů, rekreačních a turistických objektů a dále obchodů a restaurací a hostinců. Mezi krádežemi prostými zaujímají největší podíl krádeže v různých objektech, krádeže věcí z automobilů a krádeže jízdních kol.

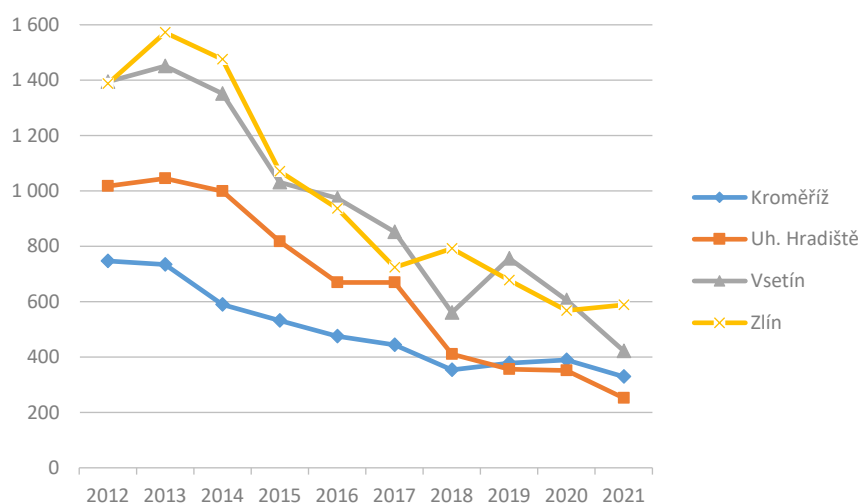
¹¹ Shoda působnosti územních odborů Policie České republiky s územím okresů.

Tabulka č. 18: Majetková trestná činnost v letech 2012-2021 ve ZK a jednotlivých okresech kraje

	2012	2013	2014	2015	2016	2017	2018	2019	2020	2021
Kroměříž	747	734	590	532	475	444	354	378	390	329
Uh. Hradiště	1 018	1 045	999	818	669	669	411	356	352	252
Vsetín	1 394	1 451	1 352	1 031	974	852	561	756	606	422
Zlín	1 387	1 572	1 475	1 071	936	724	792	678	568	588
ZK CELKEM	4 546	4 802	4 416	3 452	3 054	2 689	2 118	2 168	1 916	1 591

Zdroj: Policie ČR

Graf č. 12: Vývoj majetkové kriminality v okresech Zlínského kraje v letech 2012-2021



Násilná a mravnostní kriminalita

Vývoj násilné a mravnostní kriminality nelze v posledních 5 letech hodnotit konkrétním trendem, spíše se jedná o výkyvy¹². Výjimkou lze označit tuto kriminalitu v okrese Kroměříž, kde má rostoucí trend.

Největší podíl na násilné trestné činnosti mají trestné činy úmyslné ublížení na zdraví, porušování domovní svobody, loupeže, nebezpečné vyhrožování, vydírání a týrání osoby žijící ve společné domácnosti. Nezřídka si pachatelé vybírají osoby, nad nimiž mají fyzickou převahu, proto za ohroženější objekty napadení lze považovat spíše ženy, seniory, rovněž i děti. Řada násilných trestných činů je často páchána pod vlivem návykových látek (zejména alkoholu), přitom současně ani nemusí být ze strany obětí z různých důvodů nahlášena¹³.

Z mravnostních trestných činů jsou to pak pohlavní zneužívání a znásilnění. Přitom často k páchání této kriminality dochází v posledních letech za využití informačních technologií (pomocí PC na internetu za využívání sociálních sítí, mobilními telefony) a velmi často jsou obětí osoby mladistvé a nezletilé.

¹² Meziroční výkyvy mohou být důsledkem odhalení série trestných činů způsobených zpravidla jedním, popřípadě více pachateli (a jejich následným odsouzením spojeným s výkonem trestu a tedy přerušením kriminálních aktivit).

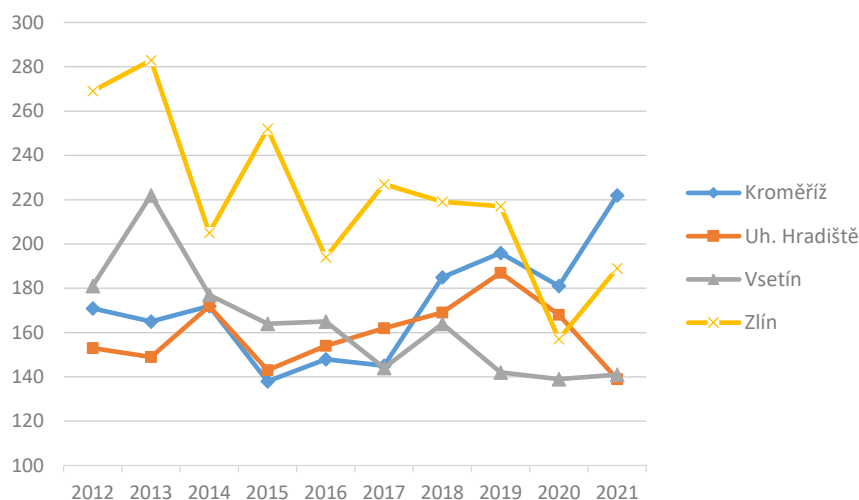
¹³ Může se tak jednat o tzv. latentní, tedy neregistrovanou a nešetřenou kriminalitu.

Tabulka č. 19: Počet násilných a mravnostních TČ v letech 2012-2021 ve ZK a jednotlivých okresech kraje

	2012	2013	2014	2015	2016	2017	2018	2019	2020	2021
Kroměříž	171	165	172	138	148	145	185	196	181	222
Uh. Hradiště	153	149	172	143	154	162	169	187	168	139
Vsetín	181	222	177	164	165	144	164	142	139	141
Zlín	269	283	205	252	194	227	219	217	157	189
ZK CELKEM	774	819	726	697	661	678	737	742	645	691

Zdroj: Policie ČR

Graf č. 13: Vývoj násilné a mravnostní kriminality v okresech Zlínského kraje v letech 2012-2021



Zatíženost územních odborů PČR dle vybraných kritérií v územní působnosti Zlínského kraje

V přepočtu množství trestných činů připadajících na 10 000 obyvatel je z následujících tabulek patrné, že z pohledu celkové kriminality je více než ostatní dlouhodobě zatížený územní odbor (okres) Kroměříž (až do r. 2019 i Vsetín), stejně tak i v případě násilné a mravnostní kriminality. V případě krádeží vloupáním a krádeží prostých s výjimkou r. 2021 pak zejména Vsetín.

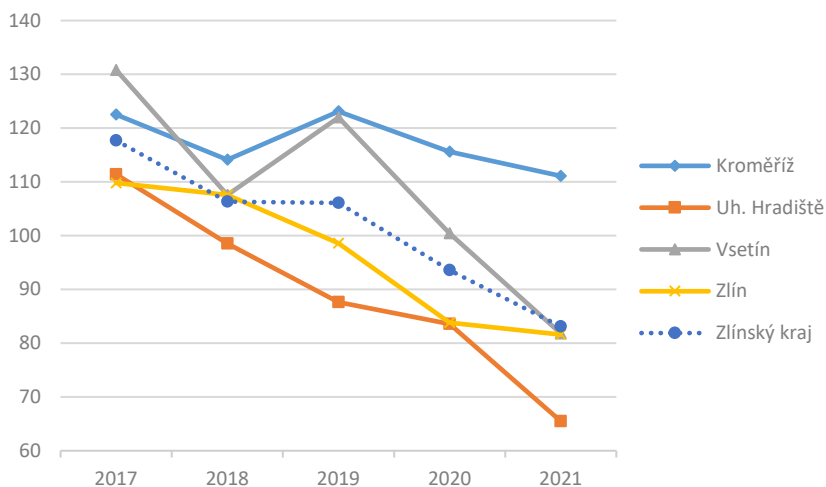
Tabulka č. 20: Zatíženost územních odborů PČR ve ZK dle celkové TČ v letech 2017-2021

okres	počet TČ					index kriminality				
	2017	2018	2019	2020	2021	2017	2018	2019	2020	2021
Kroměříž	1 299	1 206	1 300	1 218	1 165	122,5	114,1	123,1	115,6	111,1
Uh. Hradiště	1 588	1 388	1 247	1 189	928	111,4	98,5	87,6	83,6	65,5
Vsetín	1 875	1 542	1 748	1 439	1 161	130,8	107,6	122,0	100,4	81,8
Zlín	2 105	2 063	1 890	1 606	1 564	109,8	107,6	98,6	83,8	81,6
Zlínský kraj	6 867	6 199	6 185	5 452	4 818	117,7	106,3	106,1	93,6	83,1

Zdroj: Policie ČR

Pozn.: údaje dle statistik kriminality k 31.12. kalendářního roku (zvýrazněny jsou údaje přesahující hodnotu indexu kraje).

Graf č. 14: Vývoj indexu celkové TČ v okresech ZK dle celkové TČ v letech 2017-2021



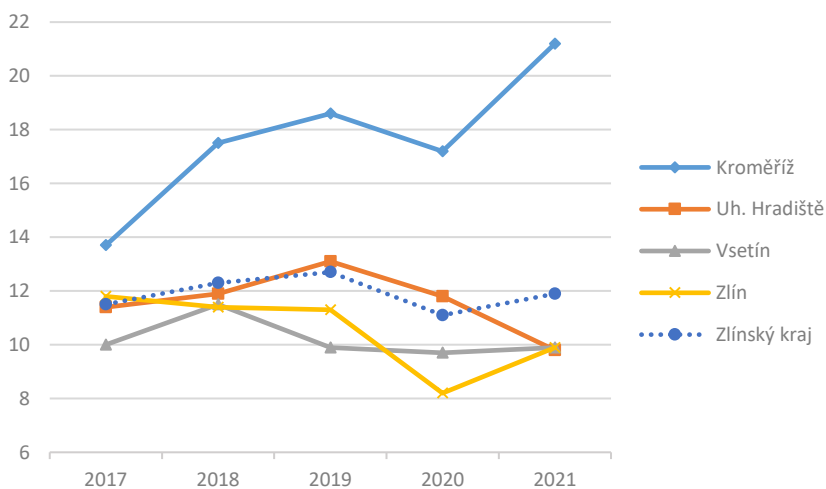
Tabulka č. 21: Zatíženost územních odborů PČR ve ZK dle násilné a mravnostní TČ v letech 2017-2021

okres	počet TČ					index kriminality				
	2017	2018	2019	2020	2021	2017	2018	2019	2020	2021
Kroměříž	145	185	196	181	222	13,7	17,5	18,6	17,2	21,2
Uh. Hradiště	162	169	187	168	139	11,4	11,9	13,1	11,8	9,8
Vsetín	144	164	142	139	141	10,0	11,5	9,9	9,7	9,9
Zlín	227	219	217	157	189	11,8	11,4	11,3	8,2	9,9
Zlínský kraj	678	737	742	645	691	11,5	12,3	12,7	11,1	11,9

Zdroj: Policie ČR

Pozn.: údaje dle statistik kriminality k 31.12. kalendářního roku (zvýrazněny jsou údaje přesahující hodnotu indexu kraje).

Graf č. 15: Vývoj indexu násilné a mravnostní TČ v okresech ZK v letech 2017-2021



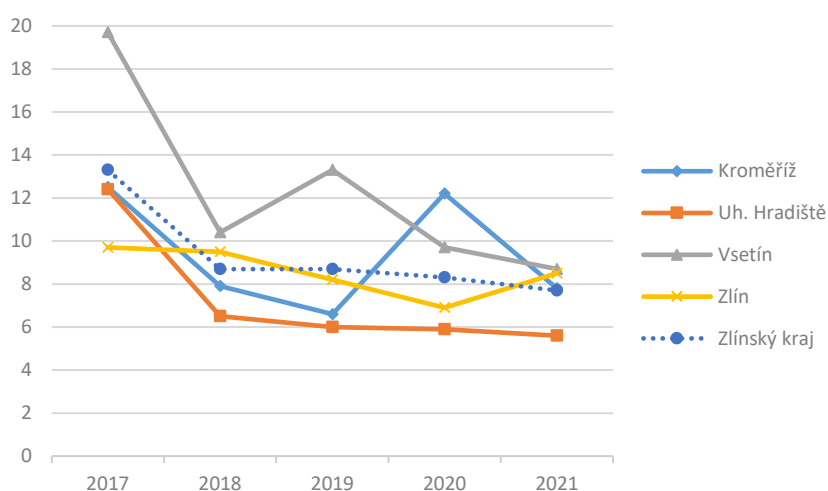
Tabulka č. 22: Zatíženost územních odborů PČR ve ZK dle krádeží vloupáním v letech 2017-2021

okres	počet TČ					index kriminality				
	2017	2018	2019	2020	2021	2017	2018	2019	2020	2021
Kroměříž	132	83	70	128	82	12,5	7,9	6,6	12,2	7,8
Uh. Hradiště	177	93	86	84	79	12,4	6,5	6,0	5,9	5,6
Vsetín	283	149	191	139	124	19,7	10,4	13,3	9,7	8,7
Zlín	185	182	157	133	162	9,7	9,5	8,2	6,9	8,5
Zlínský kraj	777	507	504	484	447	13,3	8,7	8,7	8,3	7,7

Zdroj: Policie ČR

Pozn.: údaje dle statistik kriminality k 31.12. kalendářního roku (zvýrazněny jsou údaje přesahující hodnotu indexu kraje).

Graf č. 16: Vývoj indexu krádeží vloupáním v okresech ZK v letech 2017-2021



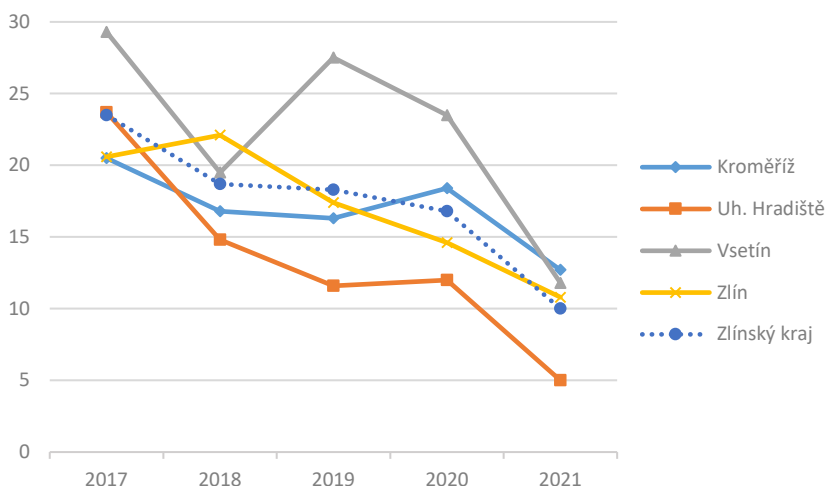
Tabulka č. 23: Zatíženost územních odborů PČR ve ZK dle krádeží prostých v letech 2017-2021

okres	počet TČ					index kriminality				
	2017	2018	2019	2020	2021	2017	2018	2019	2020	2021
Kroměříž	217	178	172	194	133	20,5	16,8	16,3	18,4	12,7
Uh. Hradiště	338	211	165	170	71	23,7	14,8	11,6	12,0	5,0
Vsetín	420	279	394	337	168	29,3	19,5	27,5	23,5	11,8
Zlín	394	424	334	280	207	20,6	22,1	17,4	14,6	10,8
Zlínský kraj	1 369	1 092	1 065	981	579	23,5	18,7	18,3	16,8	10,0

Zdroj: Policie ČR

Pozn.: údaje dle statistik kriminality k 31.12. kalendářního roku (zvýrazněny jsou údaje přesahující hodnotu indexu kraje).

Graf č. 17: Vývoj indexu krádeží prostých v okresech ZK v letech 2017-2021



2.3. Kriminalita ve Zlínském kraji a jeho jednotlivých obvodních odděleních územních odborů KŘP Zlínského kraje

Obvodní oddělení PČR Územního odboru Kroměříž

Na území okresu Kroměříž je celkem 5 obvodních oddělení policie, která se nacházejí v obcích Bystřice pod Hostýnem, Holešov, Hulín, Kroměříž a Morkovice-Slížany.

Nejvíce kriminalitou zatíženými obvodními odděleními na území okresu jsou v horizontu posledních 5 let Kroměříž, Hulín a Bystřice pod Hostýnem, které až na výjimky zauímají přední místa ve sledovaných oblastech kriminality, jako je zejména násilná a mravnostní kriminalita, krádeže vloupáním, krádeže prosté (bliže také tabulky č. 25 až 27).

Struktura kriminality na území obvodního oddělení Kroměříž je patrně z velké části ovlivněna tím, že je zde vyšší koncentrace obyvatelstva, které je tvořeno výrazným podílem městského obyvatelstva. Podíl může mít i to, že městem Kroměříž prochází dálnice D1 (směr Brno – Přerov – Ostrava) a rovněž významnější, zpravidla v letní sezóně turistický ruch.

Území obvodního oddělení Bystřice pod Hostýnem je rozsáhlou rekreační oblastí s vysokou migrací osob zejména v letní a zimní sezóně. Dalším z faktorů, který může ovlivňovat kriminalitu zejména nezletilých a mladistvých je přítomnost výchovného zařízení pro děti a mládež v Bystřici pod Hostýnem.

Obvodní oddělení PČR Územního odboru Uherské Hradiště

Na území okresu Uherské Hradiště jsou celkem 4 obvodní oddělení policie, která se nacházejí v obcích Bojkovice, Buchlovice, Uherské Hradiště a Uherský Brod¹⁴.

Nejvíce kriminalitou zatíženým obvodním oddělením na území okresu je Uherské Hradiště, které je dle počtu zde žijících obyvatel 2. největším územním obvodem v kraji. Významnou roli může sehrávat i tvorba poměrně velké a kompaktní aglomerace 3 měst, kterými jsou Uherské Hradiště, Staré Město a Kunovice.

¹⁴ K datu 1.1.2019 došlo k přeměně Obvodního oddělení Uherský Ostroh na policejní stanici, přičemž kmenově je tato stanice zařazena pod Obvodní oddělení Uherské Hradiště. Je zde tak i započtena registrovaná kriminalita a vypočítán index kriminality.

Díky relativně vysokému počtu obyvatel je z pohledu kriminality (zejména počtu evidovaných TČ) významný i Uherský Brod a v posledních letech v souvislosti s násilnou a mravnostní kriminalitou i Bojkovice.

Problematiku kriminality zde může ovlivňovat i skutečnost, že okresem vede řada významných komunikací č. I/50 (směřující na Slovensko), č. I/55, přítomnost významného železničního uzlu a rekreačně a turisticky významné lokality (Buchlovicko, Bojkovicko, Uherskohradištsko), které na sebe zejména v létě váží velký počet osob.

Obvodní oddělení PČR Územního odboru Vsetín

Na území okresu Vsetín je celkem 6 obvodních oddělení policie, která se nacházejí v obcích Horní Lideč, Jablunka, Karolínka, Rožnov pod Radhoštěm, Valašské Meziříčí a Vsetín.

Okres Vsetín je významnou měrou zatížen kriminalitou a v rámci ZK je výrazněji zatíženým okresem u všech sledovaných druhů kriminality. Pouze kriminalita na obvodním oddělení Horní Lideč je výrazněji nižší oproti zbývajícím.

Důvodem obecně vysoké kriminality na Vsetínsku může být přítomnost řady faktorů, jako jsou například významné komunikace vedoucí napříč okresem: č. I/35 a I/57 (směřující na Slovensko), významný železniční uzel ve Valašském Meziříčí. Dalším prvkem ovlivňujícím úroveň kriminality může být to, že celý okres je významným centrem celoročního turistického ruchu (CHKO Beskydy zaujímají velkou část okresu), který z důvodu atraktivity regionu na sebe váže vysoký počet návštěvníků a jejich migraci. K tomuto lze rovněž přiřadit významnost geografického faktoru, rozlehlost a členitost území okresu Vsetín. Rovněž problematika vyššího podílu nezaměstnaných, než je hodnota celokrajského údaje u registrované nezaměstnanosti, také výskyt početně významnějších vyloučených lokalit ve Valašském Meziříčí a ve Vsetíně, a dále přetrvávající vazby na předchozí správní centrum (Ostrava a bývalý Severomoravský kraj) patrně mohou sehrávat vliv v případech jak majetkové, tak násilné trestné činnosti.

Obvodní oddělení PČR Územního odboru Zlín

Na území okresu Zlín je celkem 8 obvodních oddělení policie, která se nacházejí v obcích Fryšták, Luhačovice, Napajedla, Otrokovice, Slavičín, Valašské Klobouky, Vizovice a Zlín.

Problematika rozsahu kriminality okresu Zlín je ovlivněna celkovým počtem zde žijících obyvatel. Samotná aglomerace 2 největších měst Zlína a Otrokovice koncentruje přibližně 1/5 veškerého obyvatelstva v kraji na území, které zaujímá cca 3 % veškeré rozlohy kraje. Nejvíce kriminalitou zatíženými obvodními odděleními jsou tedy i Zlín a Otrokovice, a dále Fryšták.

Okresem Zlín prochází řada významných silničních i železničních tras (silnice č. I/49, I/55) s neméně významnými dopravními uzly (např. Otrokovice). Zejména Zlín pak rovněž na svém území soustřeďuje řadu velkých obchodních center. Na Zlínsku i Otrokovicku je pak zvýšená koncentrace významnějších průmyslových firem s velkým zaměstnaneckým potenciálem.

Významným prvkem je i to, že okres Zlín má řadu sezonně (zejména v letní sezoně) turisticky a kulturně zajímavých lokalit, které na sebe váží vyšší koncentraci osob (např. samotné město Zlín, Luhačovice, Vizovicko, v okolí Fryštáku rekreační oblast Hostýnských vrchů). I tyto charakteristicky spolu do značné míry mohou ovlivňovat skladbu kriminality.

Hodnocení zatíženosti obvodních oddělení Policie ČR

Tabulka č. 24: Zatíženost OOP dle celkové TČ v letech 2017-2021

OOP	ÚO	počet TČ					index kriminality				
		2017	2018	2019	2020	2021	2017	2018	2019	2020	2021
Bojkovice	UH	139	109	74	87	69	121,9	96,0	65,1	76,7	61,3
Buchlovice	UH	107	95	88	61	75	68,6	60,9	56,4	39,1	48,0
Bystřice p. H.	KM	166	166	160	143	155	107,3	108,0	104,4	93,8	101,8
Fryšták	ZL	114	127	95	94	99	101,9	112,8	84,3	83,6	87,6
Holešov	KM	198	194	162	175	186	92,4	90,4	75,3	81,2	86,4
Horní Lideč	VS	81	74	87	66	53	70,0	63,9	75,2	57,2	49,7
Hulín	KM	189	148	174	153	195	120,8	95,2	112,0	98,9	126,7
Jablůnka	VS	111	94	115	73	77	94,6	79,9	97,5	61,8	65,1
Karolinka	VS	120	107	105	115	84	93,1	83,6	82,2	90,3	66,9
Kroměříž	KM	561	550	640	595	497	149,3	146,8	171,3	159,8	134,6
Luhačovice	ZL	134	121	108	82	99	92,6	83,4	74,5	56,7	68,4
Morkovice	KM	185	148	148	152	132	116,2	93,5	93,5	95,9	83,7
Napajedla	ZL	115	86	89	81	76	84,6	63,3	65,3	59,5	55,9
Otrokovice	ZL	259	236	254	267	245	110,9	101,4	109,4	114,8	106,5
Rožnov p. R.	VS	415	298	421	405	296	106,4	76,2	107,7	103,7	76,0
Slavičín	ZL	78	62	72	33	42	84,5	67,3	78,8	36,4	46,7
Uh. Brod	UH	400	335	349	309	250	97,4	81,8	85,4	75,8	64,4
Uh. Hradiště	UH	838	765	736	732	534	139,5	127,3	98,8	98,2	72,1
Uh. Ostroh	UH	104	84	-	-	-	72,2	58,2	-	-	-
Val. Klobouky	ZL	149	126	97	116	91	69,1	58,6	45,2	54,2	41,0
Val. Meziříčí	VS	599	544	560	430	320	166,7	151,5	155,8	118,9	88,8
Vizovice	ZL	155	140	130	110	99	98,1	87,9	81,3	68,5	61,5
Vsetín	VS	549	425	460	350	331	170,3	132,2	143,0	109,3	103,9
Zlín	ZL	1101	1 165	1 045	823	813	133,4	141,4	126,7	99,8	99,0
Zlínský kraj		6 867	6 199	6 185	5 452	4 818	117,7	106,3	106,1	93,6	83,1
Česká republika		202 303	192 405	199 221	165 525	153 233	191,2	181,3	187,1	154,8	143,2

Zdroj: Policie ČR

Pozn.: údaje dle statistik kriminality k 31.12. kalendářního roku (zvýrazněny jsou údaje přesahující hodnotu indexu kraje, tučně hodnotu indexu ČR).

K datu 1.1.2019 došlo k přeměně uvedeného Obvodního oddělení Uherský Ostroh na policejní stanici, přičemž kmenově je tato stanice zařazena pod Obvodní oddělení Uherské Hradiště. Je zde tak i započtena registrovaná kriminalita a vypočítán index kriminality.

Dlouhodobě zvýšenou zátěž vyjádřenou hodnotou indexu kriminality vykazují OOP, kde se nacházejí velká města kraje, především Kroměříž, Valašské Meziříčí, Vsetín, Zlín, Otrokovice, v posledních 5 letech pak také OOP Hulín a Bystřice p. H.

Naopak nejnižší hodnotu spáchaných TČ na 10 000 obyvatel vykazují dlouhodobě OOP Valašské Klobouky, Slavičín, Buchlovice a Horní Lideč.

Tabulka č. 25: Zatíženost OOP dle násilné a mravnostní TČ v letech 2017-2021

OOP	ÚO	počet TČ					index kriminality				
		2017	2018	2019	2020	2021	2017	2018	2019	2020	2021
Bojkovice	UH	27	14	13	14	18	23,7	12,3	11,4	12,3	16,0
Buchlovice	UH	5	6	15	5	7	3,2	3,8	9,6	3,2	4,5
Bystřice p. H.	KM	19	24	13	14	27	12,3	15,6	8,5	9,2	17,7
Fryšták	ZL	15	13	14	18	22	13,4	11,5	12,4	16,0	19,5
Holešov	KM	19	31	27	15	37	8,9	14,5	12,6	7,0	17,2
Horní Lideč	VS	5	4	13	14	5	4,3	3,5	11,2	12,1	4,7
Hulín	KM	17	27	31	28	55	10,9	17,4	20,0	18,1	35,7
Jablůnka	VS	13	17	4	8	7	11,1	14,5	3,4	6,8	5,9
Karolinka	VS	15	15	8	23	10	11,6	11,7	6,3	18,1	8,0
Kroměříž	KM	62	78	103	83	78	16,5	20,8	27,6	22,3	21,1
Luhačovice	ZL	16	14	16	7	26	11,1	9,6	11,0	4,8	18,0
Morkovice	KM	28	25	25	41	25	17,6	15,8	15,8	25,9	15,8
Napajedla	ZL	10	6	10	1	7	7,4	4,4	7,3	0,7	5,1
Otrokovice	ZL	38	29	36	34	32	16,3	12,5	15,5	14,6	13,9
Rožnov p. R.	VS	30	34	28	31	36	7,7	8,7	7,2	7,9	9,2
Slavičín	ZL	10	12	11	4	6	10,8	13,0	12,0	4,4	6,7
Uh. Brod	UH	63	58	62	50	37	15,3	14,2	15,2	12,3	9,1
Uh. Hradiště	UH	60	82	97	99	77	10,0	13,6	13,0	13,3	10,4
Uh. Ostroh	UH	7	9	-	-	-	4,9	6,2	-	-	-
Val. Klobouky	ZL	17	9	11	23	10	7,9	4,2	5,1	10,7	4,5
Val. Meziříčí	VS	44	47	49	35	49	12,2	13,1	13,6	9,7	13,6
Vizovice	ZL	16	19	13	4	9	10,1	11,9	8,1	2,5	5,6
Vsetín	VS	37	47	40	28	34	11,5	14,6	12,4	8,7	10,7
Zlín	ZL	105	117	106	66	77	12,7	14,2	12,9	8,0	9,4
Zlínský kraj		678	737	742	645	691	11,6	12,6	12,7	11,1	11,9
Česká republika		16 038	16 208	16 339	14 852	15 007	15,2	15,3	15,3	13,9	14,0

Zdroj: Policie ČR

Pozn.: údaje dle statistik kriminality k 31.12. kalendářního roku (barevně zvýrazněny jsou údaje přesahující hodnotu indexu kraje, tučně hodnotu indexu ČR).

K datu 1.1.2019 došlo k přeměně uvedeného Obvodního oddělení Uherský Ostroh na policejní stanici, přičemž kmenově je tato stanice zařazena pod Obvodní oddělení Uherské Hradiště. Je zde tak i započtena registrovaná kriminalita a vypočítán index kriminality.

Dlouhodobě zvýšenou zátěž vyjádřenou hodnotou indexu kriminality vykazují OOP Kroměříž, Morkovice-Slížany, Otrokovice, Uh. Brod, Uh. Hradiště, Valašské Meziříčí. Od r. 2018 je zajímavé, že index této kriminality v řadě OOP přesahuje i index kriminality v ČR, mnohde i poměrně výrazně.

Naopak nejnižší hodnotu spáchaných TČ na 10 000 obyvatel vykazují dlouhodobě OOP Buchlovice, Valašské Klobouky, Horní Lideč, Napajedla a Slavičín.

Tabulka č. 26: Zatíženost OOP dle krádeží vloupáním v letech 2017-2021

OOP	ÚO	počet TČ					index kriminality				
		2017	2018	2019	2020	2021	2017	2018	2019	2020	2021
Bojkovice	UH	22	7	2	4	3	19,3	6,2	1,8	3,5	2,7
Buchlovice	UH	11	15	15	8	8	7,1	9,6	9,6	5,1	5,1
Bystřice p. H.	KM	22	12	14	7	16	14,2	7,8	9,1	4,6	10,5
Fryšták	ZL	12	10	7	7	14	10,7	8,9	6,2	6,2	12,4
Holešov	KM	13	17	11	25	14	6,1	7,9	5,1	11,6	6,5
Horní Lideč	VS	6	2	8	7	1	5,2	1,7	6,9	6,1	0,9
Hulín	KM	21	13	10	19	14	13,4	8,4	6,4	12,3	9,1
Jablůnka	VS	23	13	13	12	10	19,6	11,1	11,0	10,2	8,5
Karolinka	VS	27	9	10	21	18	20,9	7,0	7,8	16,5	14,3
Kroměříž	KM	59	34	24	61	30	15,7	9,1	6,4	16,4	8,1
Luhačovice	ZL	14	6	5	1	7	9,7	4,1	3,5	0,7	4,8
Morkovice	KM	17	7	7	16	8	10,7	4,4	4,4	10,1	5,1
Napajedla	ZL	13	9	2	10	11	9,6	6,6	1,5	7,3	8,1
Otrokovice	ZL	17	18	15	24	20	7,3	7,7	6,5	10,3	8,7
Rožnov p. R.	VS	63	25	52	37	45	16,2	6,4	13,3	9,5	11,6
Slavičín	ZL	2	3	5	1	4	2,2	3,3	5,5	1,1	4,4
Uh. Brod	UH	42	25	24	24	23	10,2	6,1	5,9	5,9	5,7
Uh. Hradiště	UH	87	40	45	48	45	14,5	6,7	6,0	6,4	6,1
Uh. Ostroh	UH	15	6	-	-	-	10,4	4,2	-	-	-
Val. Klobouky	ZL	19	5	12	4	8	8,8	2,3	5,6	1,9	3,6
Val. Meziříčí	VS	124	72	77	41	27	34,5	20,0	21,4	11,3	7,5
Vizovice	ZL	18	9	10	14	13	11,4	5,7	7,5	8,7	8,1
Vsetín	VS	40	28	31	21	23	12,4	8,7	9,6	6,6	7,2
Zlín	ZL	90	122	99	72	85	10,9	14,8	12,0	8,7	10,4
Zlínský kraj		777	507	504	484	447	13,3	8,7	8,7	8,3	7,7
Česká republika		24 127	21 151	22 161	20 661	30 748	22,8	19,9	20,8	19,3	28,7

Zdroj: Policie ČR

Pozn.: údaje dle statistik kriminality k 31.12. kalendářního roku (barevně zvýrazněny jsou údaje přesahující hodnotu indexu kraje, tučně hodnotu indexu ČR).

K datu 1.1.2019 došlo k přeměně uvedeného Obvodního oddělení Uherský Ostroh na policejní stanici, přičemž kmenově je tato stanice zařazena pod Obvodní oddělení Uherské Hradiště. Je zde tak i započtena registrovaná kriminalita a vypočítán index kriminality.

Dlouhodobě zvýšenou zátěž vyjádřenou hodnotou indexu kriminality vykazují OOP Jablůnka, Kroměříž, Rožnov pod Radhoštěm a Zlín (do r. 2020 rovněž Valašské Meziříčí).

Naopak nejnižší hodnotu spáchaných TČ na 10 000 obyvatel vykazují dlouhodobě OOP Bojkovice, Horní Lideč, Luhačovice, Slavičín a Valašské Klobouky.

Tabulka č. 27: Zatíženost OOP dle krádeží prostých v letech 2017-2021

OOP	ÚO	počet TČ					index kriminality				
		2017	2018	2019	2020	2021	2017	2018	2019	2020	2021
Bojkovice	UH	32	15	7	10	3	28,1	13,2	6,2	8,8	2,7
Buchlovice	UH	21	13	9	8	7	13,5	8,3	5,8	5,1	4,5
Bystřice p. H.	KM	33	20	18	17	15	21,3	13,0	11,8	11,2	9,9
Fryšták	ZL	21	27	9	11	5	18,8	24,0	8,0	9,8	4,4
Holešov	KM	29	20	22	32	18	13,5	9,3	10,2	14,9	8,4
Horní Lideč	VS	14	6	8	6	4	12,1	5,2	6,9	5,2	3,8
Hulín	KM	38	17	23	19	22	24,3	10,9	14,8	12,3	14,3
Jablůnka	VS	22	16	16	6	2	18,8	13,6	13,6	5,1	1,7
Karolinka	VS	12	19	27	14	8	9,3	14,9	21,1	11,0	6,4
Kroměříž	KM	92	103	97	110	66	24,5	27,5	26,0	29,5	17,9
Luhačovice	ZL	23	13	10	8	6	15,9	9,0	6,9	5,5	4,1
Morkovice	KM	25	18	18	16	12	15,7	11,4	11,4	10,1	7,6
Napajedla	ZL	18	13	11	15	7	13,2	9,6	8,1	11,0	5,1
Otrokovice	ZL	31	43	64	70	43	13,3	18,5	27,6	30,1	18,7
Rožnov p. R.	VS	108	78	91	131	55	27,7	20,0	23,3	33,5	14,1
Slavičín	ZL	9	6	5	2	2	9,8	6,5	5,5	2,2	2,2
Uh. Brod	UH	70	59	54	51	21	17,1	14,4	13,2	12,5	5,2
Uh. Hradiště	UH	192	108	95	101	40	32,0	18,0	12,8	13,6	5,4
Uh. Ostroh	UH	23	16	-	-	-	16,0	11,1	-	-	-
Val. Klobouky	ZL	18	15	2	3	4	8,4	7,0	0,9	1,4	1,8
Val. Meziříčí	VS	132	101	133	113	55	36,7	28,1	37,0	31,3	15,3
Vizovice	ZL	21	20	14	7	6	13,3	12,6	8,8	4,4	3,7
Vsetín	VS	132	59	119	67	44	41,0	18,4	37,0	20,9	13,8
Zlín	ZL	253	287	219	164	134	30,7	34,8	26,5	19,9	16,3
Zlínský kraj		1 369	1 092	1 065	981	579	23,5	18,7	18,3	16,8	10,0
Česká republika		66 101	59 438	59 850	45 638	26 589	62,5	56,0	56,2	42,7	24,9

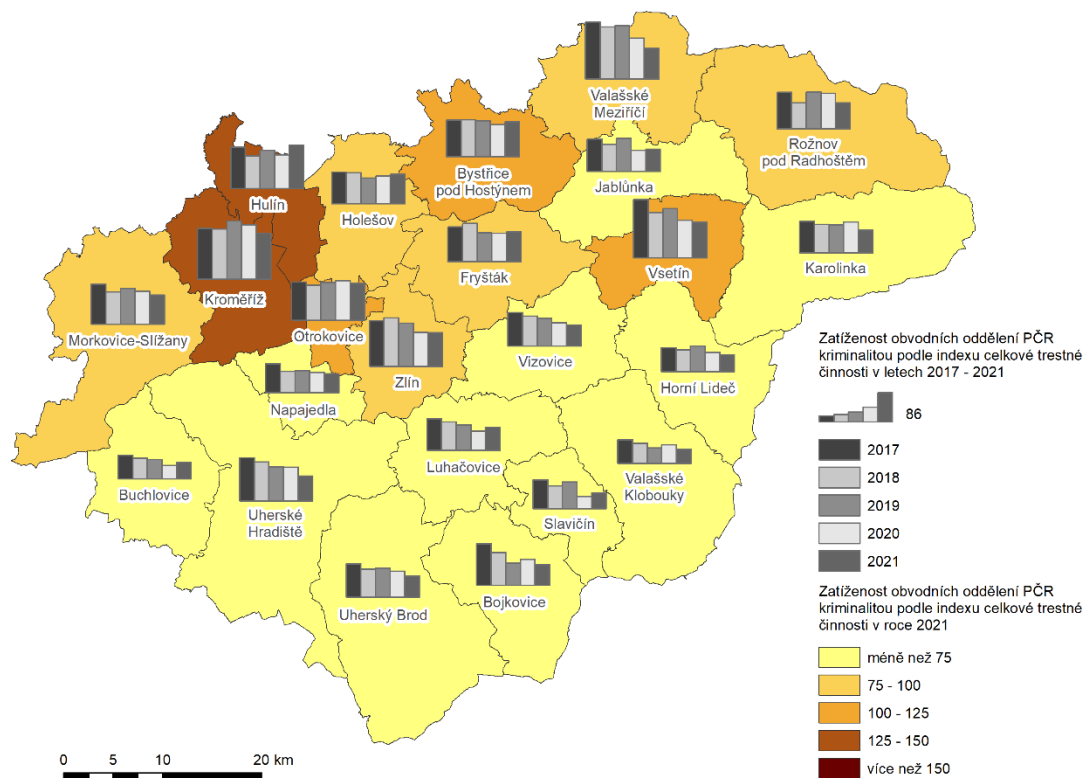
Zdroj: Policie ČR

Pozn.: údaje dle statistik kriminality k 31.12. kalendářního roku (zvýrazněny jsou údaje přesahující hodnotu indexu kraje)
K datu 1.1.2019 došlo k přeměně uvedeného Obvodního oddělení Uherský Ostroh na policejní stanici, přičemž kmenově je tato stanice zařazena pod Obvodní oddělení Uherské Hradiště. Je zde tak i započtena registrovaná kriminalita a vypočítán index kriminality.

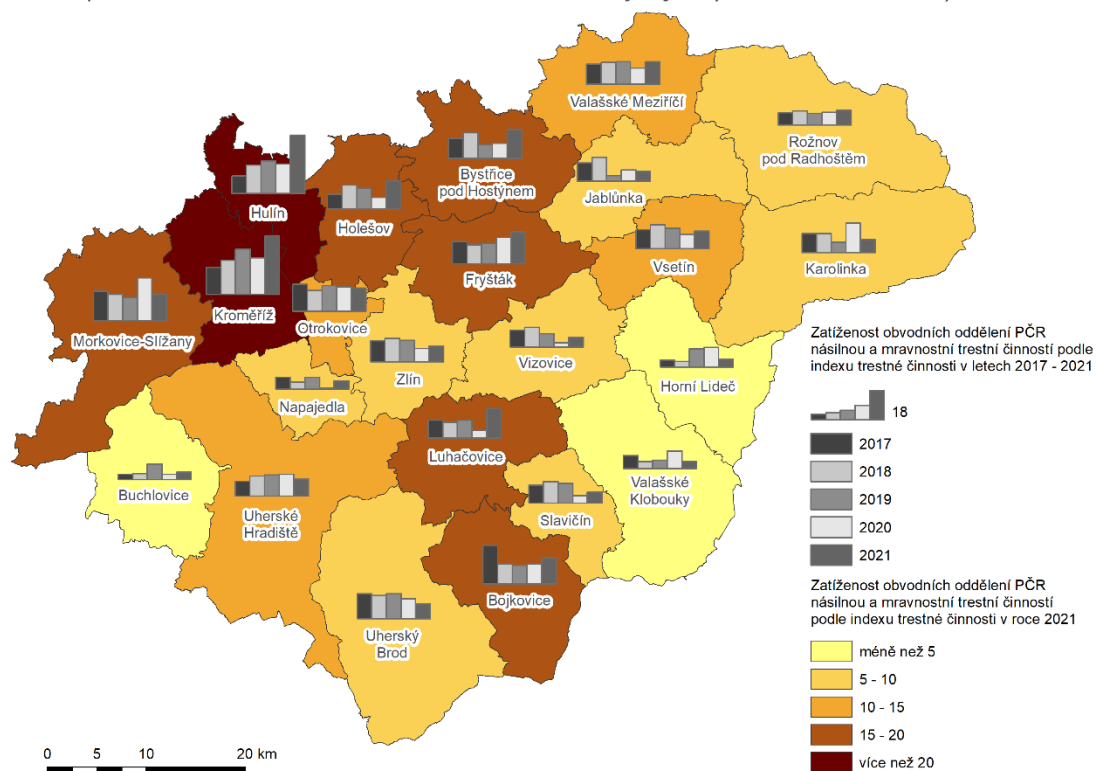
Dlouhodobě zvýšenou zátěž vyjádřenou hodnotou indexu kriminality vykazují OOP Kroměříž, Rožnov pod Radhoštěm, Valašské Meziříčí, Vsetín a Zlín (v posledních 3 letech rovněž Otrokovice).

Naopak nejnižší hodnotu spáchaných TČ na 10 000 obyvatel vykazují dlouhodobě OOP Jablůnka, Slavičín, Valašské Klobouky a Vizovice.

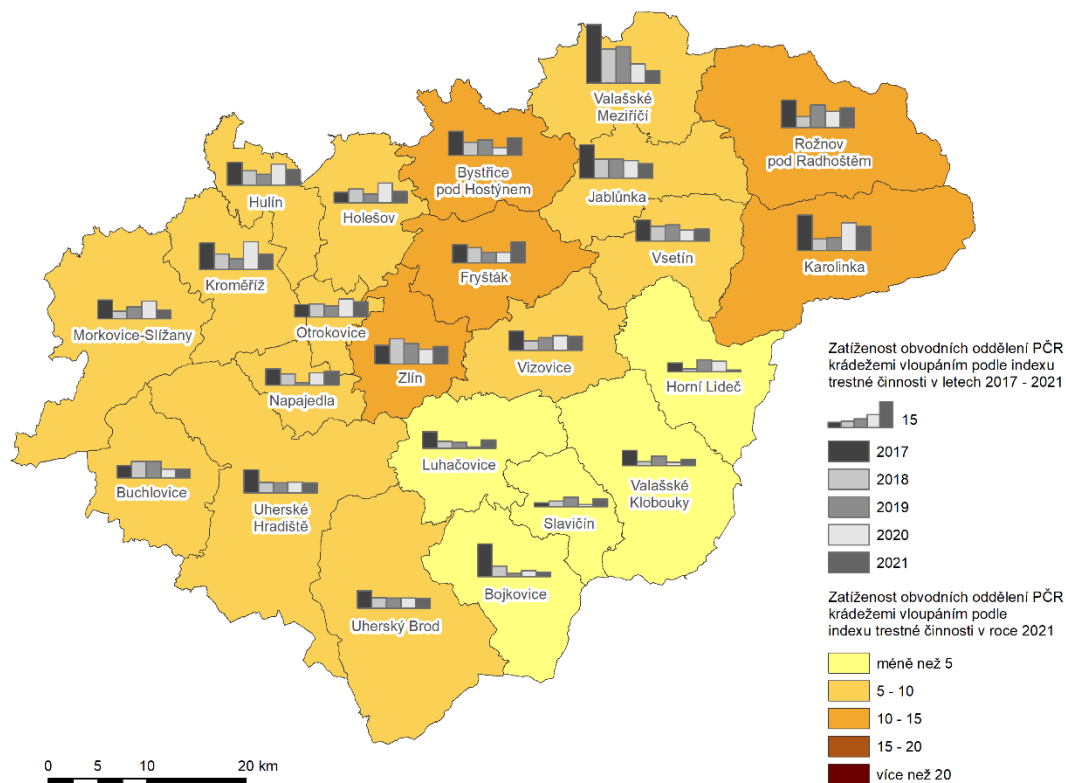
Mapa č. 1: Zatíženost obvodních oddělení PČR ve Zlínském kraji v letech 2017-2021 (dle indexu celkové TČ; včetně vývoje v posledních 5 letech)



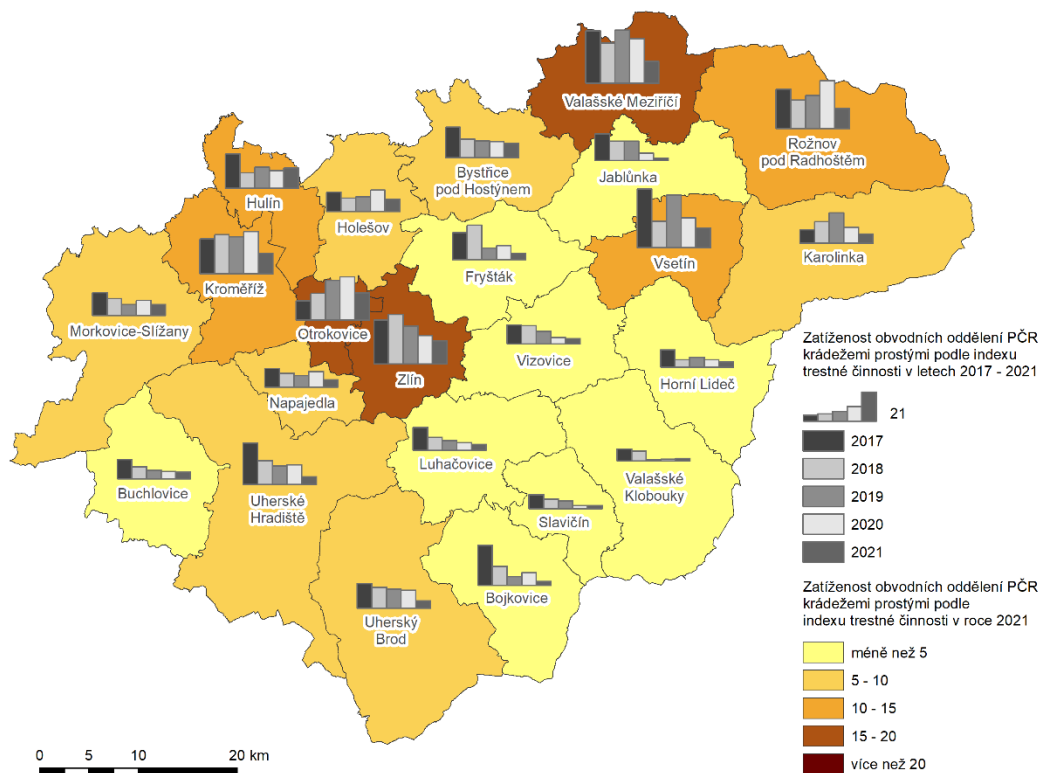
Mapa č. 2: Zatíženost obvodních oddělení PČR ve Zlínském kraji v letech 2017-2021 (dle indexu násilné a mravnostní TČ; včetně vývoje v posledních 5 letech)



Mapa č. 3: Zatíženost obvodních oddělení PČR ve Zlínském kraji v letech 2017-2021 (dle indexu krádeží vlopáním; včetně vývoje v posledních 5 letech)



Mapa č. 4: Zatíženost obvodních oddělení PČR ve Zlínském kraji v letech 2017-2021 (dle indexu krádeží prostých; včetně vývoje v posledních 5 letech)



Tabulka č. 28: Zatíženost OOP dle TČ spáchaných pod vlivem NL v letech 2017-2021

OOP	ÚO	počet TČ					index kriminality				
		2017	2018	2019	2020	2021	2017	2018	2019	2020	2021
Bojkovice	UH	38	40	18	20	15	33,3	35,2	15,8	17,6	13,3
Buchlovice	UH	22	16	25	10	17	14,1	10,3	16,0	6,4	10,9
Bystřice p. H.	KM	32	43	51	36	25	20,7	28,0	33,3	23,6	16,4
Fryšták	ZL	18	34	20	21	22	16,1	30,2	17,7	18,7	19,5
Holešov	KM	33	48	41	37	42	15,4	22,4	19,1	17,2	19,5
Horní Lideč	VS	39	29	29	26	26	33,7	25,0	25,1	22,5	24,4
Hulín	KM	43	49	54	44	53	27,5	31,5	34,8	28,4	34,4
Jablůnka	VS	27	20	27	23	22	23,0	17,0	22,9	19,5	18,6
Karolinka	VS	23	33	24	29	29	17,8	25,8	18,8	22,8	23,1
Kroměříž	KM	92	82	108	91	80	24,5	21,9	28,9	24,4	21,7
Luhačovice	ZL	43	43	55	28	29	29,7	29,6	37,9	19,4	20,0
Morkovice	KM	42	45	30	46	31	26,4	28,4	18,9	29,0	19,7
Napajedla	ZL	31	23	32	11	19	22,8	16,9	23,5	8,1	14,0
Otrokovice	ZL	76	79	77	61	48	32,5	33,9	33,2	26,2	20,9
Rožnov p. R.	VS	75	71	97	63	71	19,2	18,2	24,8	16,1	18,2
Slavičín	ZL	20	15	18	6	8	21,7	16,3	19,7	6,6	8,9
Uh. Brod	UH	85	92	115	93	84	20,7	22,5	28,1	22,8	20,6
Uh. Hradiště	UH	105	153	206	199	133	17,5	25,5	27,7	26,7	18,0
Uh. Ostroh	UH	20	28	-	-	-	13,9	19,4	-	-	-
Val. Klobouky	ZL	45	46	31	52	36	20,9	21,4	14,4	24,3	16,2
Val. Meziříčí	VS	98	107	83	74	78	27,3	29,8	23,1	20,5	21,6
Vizovice	ZL	45	39	35	31	27	28,5	24,5	21,9	19,3	16,8
Vsetín	VS	70	68	74	61	48	21,7	21,1	23,0	19,0	15,1
Zlín	ZL	158	205	116	119	103	19,1	24,9	14,1	14,4	12,5
Zlínský kraj		1 280	1 408	1 366	1 181	1 046	21,9	24,1	23,4	20,3	18,0
Česká republika		13 471	14 142	14 463	15 189	13 896	12,7	13,3	13,6	14,2	13,0

Zdroj: Policie ČR

Pozn.: údaje dle statistik kriminality k 31.12. kalendářního roku (zvýrazněny jsou údaje přesahující hodnotu indexu kraje, tučně hodnotu indexu ČR)

K datu 1.1.2019 došlo k přeměně uvedeného Obvodního oddělení Uherský Ostroh na policejní stanici, přičemž kmenově je tato stanice zařazena pod Obvodní oddělení Uherské Hradiště. Je zde tak i započtena registrovaná kriminalita a vypočítán index kriminality.

Až na výjimky (zejm. v posledních 2 letech Buchlovice, Slavičín) přesahuje v posledních 5 letech hodnota indexu u kriminality spáchané pod vlivem jakékoliv návykové látky hodnotu celorepublikového indexu. Dlouhodobě nebo opakovaně (alespoň 4x v posledních 5 letech je index oproti indexu kraje vyšší zejména u OOP Horní Lideč, Hulín, Kroměříž, Luhačovice, Morkovice-Slížany, Otrokovice, Uherský Brod a Valašské Meziříčí). Samotný alkohol pak stojí za výraznou většinou TČ spáchaných pod vlivem NL.

Struktura pachatelů TČ na úrovni obvodních oddělení PČR Zlínského kraje

Celkový počet pachatelů, osob, vůči kterým bylo v kraji zahájeno trestní stíhání¹⁵ a kteří jsou takto vedeni v policejních statistikách v posledních 5 letech, má klesající trend. Souvisí to i s klesající polícií registrovanou trestnou činností¹⁶. Tento trend, až na případné drobné a spíše meziroční odchylky, platí i v měřítku obvodních oddělení.

Podíl trestné činnosti páchaný muži tvoří kolem 85 % (ostatní ženami) a výrazněji se neliší od jejich podílu v rámci ČR. Od r. 2017 mírně v kraji roste podíl trestných činů spáchaných ženami, přitom vyšší podíly a to v dlouhodobějším měřítku, lze nalézt zejména na území OOP Kroměříž.

V případě osob dopouštějících se trestné činnosti opakovaně, je podíl stíhaných osob okolo 40 %. Zpravidla se u nich jedná o opakovaně páchanou majetkovou kriminalitu, ale v menším podílu i násilnou kriminalitu. Dlouhodoběji se opakovaně trestné činnosti dopouštějí tyto osoby na téměř celém území ÚO Vsetín.

Nezletilé a mladistvé osoby (osoby do 18 let) se podílejí na celkové trestné činnosti do 5 % celkového podílu. Tato hodnota se nijak neodlišuje od hodnoty podílu v ČR. Přitom nezletilí (osoby do 15 let věku) mají mezi celkovým podílem osob do 18 let jako pachatelé podíl přibližně z 1/3. Dlouhodobě zajímavým zjištěním je podíl těchto osob v okrese Kroměříž, neboť výrazně převyšuje hodnoty podílu v kraji. Důvodem uvedeného faktu může být patrně zvýšený podíl kriminality zejména u mladistvých a nezletilých, kteří absolvují ústavní výchovu v k tomu určených výchovných zařízeních, která jsou v okrese Kroměříž v Bystřici p. H. (mj. do r. 2014 dále také výchovný ústav na Chvalčově; oba na území OOP Bystřice p. H.) a Střílkách (OOP Morkovice-Slížany). V jejich případě se útoky ze zařízení tyto osoby dopouštějí TČ maření výkonu úředního rozhodnutí, přičemž při útěcích se nezřídka dopouštějí další, zejména majetkové, ale i násilné TČ.

Vliv podílu TČ spáchaných cizinci je relativně méně významný (okolo 6 %). Zpravidla se kriminalita těchto pachatelů objevuje v příhraničních částech kraje, případně jim přílehlých.

Bližší informace ke struktuře pachatelů jsou uvedeny v následujících tabulkách.

Tabulka č. 29: Stíháno, vyšetřováno osob v ČR v letech 2017-2021 (počty a podíly osob)

	celkem osob					podíly osob (v %)				
	2017	2018	2019	2020	2021	2017	2018	2019	2020	2021
Celková TČ	87 168	84 990	86 209	75 405	69 749	-	-	-	-	-
▪ násilná	10 971	10 718	10 584	9 433	8 892	12,6	12,6	12,3	12,5	12,7
▪ mravnostní	1 492	1 557	1 669	1 499	1 700	1,7	1,8	1,9	2,0	2,4
▪ krádeže vloupáním	5 169	4 485	4 633	4 388	4 877	5,9	5,3	5,4	5,8	7,0
▪ krádeže prosté	15 047	14 287	15 078	12 307	9 709	17,3	16,8	17,5	16,3	13,9
▪ ostatní	18 613	19 850	20 883	19 268	18 865	21,4	23,4	24,2	25,6	27,0
▪ zbývající	23 059	23 010	23 372	21 496	20 317	26,5	27,1	27,1	28,5	29,1
▪ hospodářská	13 768	12 633	11 953	9 601	7 037	15,8	14,9	13,9	12,7	10,1

Zdroj: Policie ČR

¹⁵ Ve vztahu k celkovému počtu osob stíhaných Policií ČR je v posledních 5 letech v celorepublikovém měřítku podíl obžalovaných v průměru cca 82 %, odsouzených osob cca 65 % (dle publikace Institutu pro kriminologii a sociální prevenci „Analýza trendů kriminality v České republice v roce 2020“).

¹⁶ Projevují se však i další vlivy, jako je zejména od 3/2020 vliv přijatých opatření v souvislosti s pandemií COVID-19, a dále od 10/2020 v souvislosti s legislativní úpravou zákona č. 40/2009 Sb., trestního zákoníku zákonem č. 333/2020 Sb., kdy byly s uvedenou účinností upraveny (zvýšeny) dosavadní spodní hranice škody pro posouzení trestnosti protiprávního jednání.

Tabulka č. 30: Stíháno, vyšetřováno osob v ZK v letech 2017-2021 (počty a podíly osob)

	celkem osob					podíly osob (v %)					rozdíly ZL x ČR (v %)				
	2017	2018	2019	2020	2021	2017	2018	2019	2020	2021	2017	2018	2019	2020	2021
Celková TČ	4 071	4 113	3 897	3 375	3 093	-	-	-	-	-	-	-	-	-	-
▪ násilná	522	558	566	486	457	12,8	13,6	14,5	14,4	14,8	0,2	1,0	2,2	1,9	2,0
▪ mravnostní	67	69	83	56	62	1,6	1,7	2,1	1,7	2,0	-0,1	-0,2	0,2	-0,3	-0,4
▪ krádeže vzloupáním	175	149	122	171	128	4,3	3,6	3,1	5,1	4,1	-1,6	-1,7	-2,2	-0,8	-2,9
▪ krádeže prosté	455	464	522	434	302	11,2	11,3	13,4	12,9	9,8	-6,1	-5,5	-4,1	-3,5	-4,2
▪ ostatní	752	816	784	693	652	18,5	19,8	20,1	20,5	21,1	-2,9	-3,5	-4,1	-5,0	-6,0
▪ zbyvajících	1 428	1 429	1 272	1 215	1 113	35,1	34,7	32,6	36,0	36,0	8,6	7,7	5,5	7,5	6,9
▪ hospodářská	704	638	537	401	377	17,3	15,5	13,8	11,9	12,2	1,5	0,6	-0,1	-0,9	2,1

Zdroj: Policie ČR

Tabulka č. 31: Celkový počet pachatelů trestných činů (stíhaných osob) v letech 2017-2021 ¹⁷

OOP	ÚO	počet pachatelů					podíl pachatelů (v %)				
		2017	2018	2019	2020	2021	2017	2018	2019	2020	2021
Bojkovice	UH	98	92	50	71	46	2,4	2,2	1,3	2,1	1,5
Buchlovice	UH	75	84	59	37	36	1,8	2,0	1,5	1,1	1,2
Bystřice p. H.	KM	122	121	141	105	94	3,0	2,9	3,6	3,1	3,0
Fryšták	ZL	70	85	72	59	60	1,7	2,1	1,8	1,7	1,9
Holešov	KM	141	124	109	114	127	3,5	3,0	2,8	3,4	4,1
Horní Lideč	VS	62	59	60	48	42	1,5	1,4	1,5	1,4	1,4
Hulín	KM	136	136	130	118	125	3,3	3,3	3,3	3,5	4,0
Jablůnka	VS	77	59	68	51	45	1,9	1,4	1,7	1,5	1,5
Karolinka	VS	65	70	62	70	54	1,6	1,7	1,6	2,1	1,7
Kroměříž	KM	388	361	365	372	315	9,5	8,8	9,4	11,0	10,2
Luhačovice	ZL	97	109	80	66	61	2,4	2,7	2,1	2,0	2,0
Morkovice	KM	137	114	119	108	97	3,4	2,8	3,1	3,2	3,1
Napajedla	ZL	80	78	72	52	47	2,0	1,9	1,8	1,5	1,5
Otrokovice	ZL	192	197	191	195	176	4,7	4,8	4,9	5,8	5,7
Rožnov p. R.	VS	214	190	269	238	183	5,3	4,6	6,9	7,1	5,9
Slavičín	ZL	62	45	45	24	32	1,5	1,1	1,2	0,7	1,0
Uh. Brod	UH	243	256	225	194	203	6,0	6,2	5,8	5,7	6,6
Uh. Hradiště	UH	523	614	558	460	359	12,8	14,9	14,3	13,6	11,6
Val. Klobouky	ZL	102	93	74	83	79	2,5	2,3	1,9	2,5	2,6
Val. Meziříčí	VS	304	359	329	253	234	7,5	8,7	8,4	7,5	7,6
Vizovice	ZL	118	108	90	79	70	2,9	2,6	2,3	2,3	2,3
Vsetín	VS	328	302	287	218	212	8,1	7,3	7,4	6,5	6,9
Zlín	ZL	644	595	536	487	470	15,8	14,5	13,8	14,4	15,2
Zlínský kraj		4 071	4 113	3 897	3 375	3 093	4,7	4,8	4,5	4,5	4,4
Česká republika		87 168	84 990	86 209	75 405	69 749					

Zdroj: Policie ČR

¹⁷ Pachatel TČ nemusí být vždy osobou s trvalým pobytem na území ZK, proto by mohlo být zavádějící uvádět zde index počtu pachatelů (přepočten na 10 000 obyvatel ZK), obdobně jako u hodnocení kriminality. Z tohoto důvodu uvedená i následující tabulka uvádí procentuální podíly pachatelů dle jednotlivých OOP.

Současně počet stíhaných osob nelze získat prostým součtem za jednotlivá území, neboť tato osoba se mohla dopustit různé TČ na více územích a byla by tak započítána duplicitně.

Tabulka č. 32: Podíl jednotlivých skupin pachatelů (stíhaných osob) v letech 2017-2021

OOP	ÚO	opakovaně trestané osoby (v %)					ženy (v %)					nezletilí a mladiství (v %)					cizinci (v %)				
		2017	2018	2019	2020	2021	2017	2018	2019	2020	2021	2017	2018	2019	2020	2021	2017	2018	2019	2020	2021
Bojkovice	UH	38,8	29,3	22,0	45,1	32,6	9,2	16,3	18,0	7,0	17,4	8,2	2,2	0,0	7,0	6,5	11,2	15,2	18,0	16,9	10,9
Buchlovice	UH	45,3	46,4	35,6	35,1	30,6	14,7	15,5	15,3	16,2	27,8	2,7	3,6	3,4	13,5	11,1	8,0	6,0	5,1	13,5	5,6
Bystřice p. H.	KM	54,9	39,7	40,4	41,0	53,2	14,8	12,4	14,9	16,2	13,8	8,2	12,4	9,9	9,5	6,4	5,7	0,8	1,4	3,8	2,1
Fryšták	ZL	17,1	25,9	33,3	23,7	20,0	5,7	9,4	12,5	6,8	13,3	2,9	4,7	8,3	6,8	1,7	1,4	2,4	2,8	0,0	10,0
Holešov	KM	38,3	41,9	38,5	38,6	44,1	16,3	11,3	21,1	21,9	16,5	2,8	0,8	6,4	7,0	1,6	8,5	0,8	2,8	7,0	3,1
Horní Lideč	VS	14,5	18,6	28,3	39,6	19,0	11,3	3,4	11,7	10,4	11,9	0,0	1,7	8,3	0,0	0,0	30,6	33,9	15,0	10,4	7,1
Hulín	KM	47,8	32,4	30,8	39,0	45,6	14,0	16,2	10,8	14,4	11,2	5,1	6,6	6,2	4,2	2,4	1,5	3,7	2,3	1,7	3,2
Jablůnka	VS	37,7	49,2	29,4	49,0	40,0	11,7	10,2	23,5	7,8	17,8	5,2	3,4	4,4	2,0	2,2	1,3	6,8	1,5	15,7	4,4
Karolinka	VS	40,0	38,6	54,8	45,7	48,1	7,7	4,3	6,5	18,6	14,8	1,5	2,9	0,0	0,0	0,0	6,2	11,4	8,1	1,4	9,3
Kroměříž	KM	41,0	33,8	44,9	39,2	38,7	22,7	20,8	18,1	19,6	19,0	7,2	8,3	8,2	9,7	7,3	4,9	4,2	4,4	3,0	4,1
Luhačovice	ZL	32,0	26,6	36,3	30,3	44,3	9,3	15,6	12,5	13,6	8,2	2,1	23,9	1,3	0,0	1,6	10,3	1,8	6,3	12,1	6,6
Morkovice	KM	44,5	41,2	31,9	34,3	44,3	16,8	17,5	22,7	18,5	15,5	11,7	6,1	8,4	11,1	11,3	16,1	3,5	5,0	5,6	3,1
Napajedla	ZL	42,5	30,8	38,9	51,9	48,9	15,0	16,7	15,3	11,5	12,8	2,5	7,7	8,3	0,0	2,1	5,0	2,6	4,2	5,8	0,0
Otrokovice	ZL	41,1	37,1	49,2	48,7	47,7	7,3	10,2	16,2	12,8	10,8	2,1	5,1	4,2	3,1	9,7	8,3	3,6	8,9	3,1	7,4
Rožnov p. R.	VS	36,9	41,1	41,6	48,3	46,4	12,1	12,1	11,5	15,1	16,9	2,8	1,6	2,6	2,1	2,7	5,6	7,9	5,2	7,6	7,7
Slavičín	ZL	17,7	20,0	26,7	41,7	34,4	17,7	26,7	8,9	8,3	28,1	0,0	2,2	0,0	0,0	0,0	14,5	0,0	2,2	16,7	0,0
Uh. Brod	UH	41,2	28,9	29,8	36,1	31,0	14,8	12,9	15,1	14,9	9,9	2,1	3,1	1,8	5,7	6,4	11,1	8,2	11,1	9,8	8,9
Uh. Hradiště	UH	47,2	32,1	30,5	37,6	36,5	14,9	16,3	19,9	16,5	16,2	3,8	3,9	3,9	2,2	3,1	10,1	9,4	6,8	5,4	8,1
Val. Klobouky	ZL	29,4	33,3	37,8	25,3	32,9	14,7	17,2	14,9	9,6	12,7	2,9	1,1	4,1	4,8	0,0	2,9	1,1	0,0	7,2	7,6
Val. Meziříčí	VS	42,1	47,6	48,3	47,8	49,1	12,2	10,3	14,6	15,4	13,7	3,6	3,1	5,5	5,1	1,7	4,6	6,4	9,1	5,5	7,3
Vizovice	ZL	28,8	22,2	24,4	25,3	31,4	12,7	10,2	10,0	17,7	20,0	3,4	1,9	2,2	1,3	2,9	13,6	10,2	10,0	7,6	12,9
Vsetín	VS	37,5	43,7	47,7	53,2	45,3	13,7	15,6	13,2	17,4	24,1	9,5	4,6	7,7	3,2	9,0	4,0	6,3	2,8	2,3	1,4
Zlín	ZL	41,1	35,5	39,7	42,9	38,5	14,6	18,7	17,4	18,1	15,3	2,2	3,7	3,7	2,3	4,7	5,1	6,1	3,9	5,5	6,0
Zlínský kraj		40,1	35,8	38,6	41,3	40,5	14,2	14,9	15,9	16,0	15,7	4,3	4,8	5,0	4,4	4,7	7,3	6,4	5,8	5,8	6,0

Pozn.: zvýrazněny jsou údaje „významněji“ přesahující hodnotu podílu v kraji

Struktura obětí TČ ve Zlínském kraji

Obětí se ve smyslu zákona č. 45/2013 Sb., zákona o obětech trestných činů, rozumí fyzická osoba, které bylo nebo mělo být trestným činem ublíženo na zdraví, způsobena majetková nebo nemajetková újma nebo na jejíž úkor se pachatel trestným činem obohatil.

Ke zjištění struktury obětí v kraji byla ze strany KŘP Zlínského kraje poskytnuta data, s tím, že se jedná o počty objektů napadení u vybraných skupin kriminality za posledních 3 roky¹⁸.

Obdobně jako dochází k celkovému poklesu kriminality, je evidován klesající počet obětí (objektů napadení). V případě osob jako objektů napadení, lze naprosto převážnou většinu kriminality hledat za násilnou a mravnostní kriminalitou, přitom objektem této kriminality jsou zejména ženy (u mravnostní kriminality pak jsou obětí současně velmi často osoby mladší 18 let a v kontextu uvedeného tedy i dívky).

I zde lze uvést vliv přijatých opatření v souvislosti s pandemií COVID-19. Dle údajů za poslední 3 roky došlo k nárůstu objektů napadení, jimiž byly osoby mladší 18 let, současně však došlo k poklesu u osob starších 65 let a rovněž žen.

Senioři (osoby starší 65ti let) jsou nejčastěji obětí v případě majetkové kriminality, zejména pak krádeží prostých, kdy jako oběti za uvedené roky tvoří přes 40 podílu.

¹⁸ Nejedná se přímo o oběti ve smyslu zákona č. 45/2013 Sb., zákona o obětech trestných činů, neboť Policie ČR tato data jako taková neeviduje. Objektem napadení je v tomto případě ten objekt, proti kterému přímo směřuje útok TČ, zde zejména osoba, ale může to být např. také veřejný zájem, případně další objekty.

Pokud jde o rozsah dat, starší data nejsou dostupná z důvodu přestavby statistického systému policie před r. 2019.

Tabulka č. 33: Celkový počet objektů napadení TČ ve Zlínském kraji v letech 2019-2021¹⁹

OOP	ÚO	počet objektů napadení			podíl žen			děti 0-17 let			osoby 18-64 let			senioři - 65 a více		
		2019	2020	2021	2019	2020	2021	2019	2020	2021	2019	2020	2021	2019	2020	2021
Bojkovice	UH	14	16	19	5	6	9	4	6	6	10	10	9	0	0	4
Buchlovice	UH	12	6	4	7	5	0	3	4	2	8	1	2	1	1	0
Bystřice p. H.	KM	15	15	22	7	6	1	4	6	4	10	7	16	1	2	2
Fryšták	ZL	15	15	18	9	12	11	5	6	0	9	8	18	1	1	0
Holešov	KM	26	14	29	9	8	12	5	2	3	21	8	25	0	4	1
Horní Lideč	VS	11	17	6	8	9	0	1	2	0	10	12	4	0	3	2
Hulín	KM	32	28	56	21	12	30	3	2	7	23	24	48	6	2	1
Jablůnka	VS	5	10	6	1	6	4	1	3	1	4	7	4	0	0	1
Karolinka	VS	13	20	13	9	6	11	3	2	6	6	18	6	4	0	1
Kroměříž	KM	113	105	77	46	44	40	16	14	26	79	74	48	18	17	3
Luhačovice	ZL	16	8	23	4	4	19	1	3	15	14	5	7	1	0	1
Morkovice	KM	20	39	28	6	11	13	11	9	15	9	25	13	0	5	0
Napajedla	ZL	10	2	2	3	0	2	0	1	1	9	1	1	1	0	0
Otrokovice	ZL	38	24	33	11	5	14	1	5	7	34	18	24	3	1	2
Rožnov p. R.	VS	31	31	34	18	17	13	6	3	11	21	23	18	4	5	5
Slavičín	ZL	15	6	5	4	3	2	1	1	1	10	5	3	4	0	1
Uh. Brod	UH	74	48	35	34	22	18	8	9	5	56	34	30	10	5	0
Uh. Hradiště	UH	101	100	60	52	49	33	22	15	14	71	79	40	8	6	6
Val. Klobouky	ZL	13	25	9	8	13	3	6	0	1	7	22	7	0	3	1
Val. Meziříčí	VS	61	42	39	34	19	19	17	9	11	39	30	27	5	3	1
Vizovice	ZL	14	6	13	7	2	7	0	2	2	10	4	10	4	0	1
Vsetín	VS	55	29	38	21	9	15	7	6	17	43	20	18	5	3	3
Zlín	ZL	118	69	96	57	29	43	24	13	18	77	50	62	17	6	16
Zlínský kraj		822	675	665	381	297	319	149	123	173	580	485	440	93	67	52

Zdroj: Policie ČR

¹⁹ Objekt napadení nemusí být vždy osobou s trvalým pobytem na území ZK, proto by mohlo být zavádějící uvádět zde index (přepočten na 10 000 obyvatel ZK; obdobně jako u pachatelů). Současně s ohledem na to, že se počty objektů napadení v některých případech (na některých z OOP PČR) pohybují řádově pouze v jednotkách (v některých případech jsou hodnoty dokonce nulové), je potřeba brát v úvahu i určitou nepřesnost možného vzájemného srovnání (včetně údajů v následující tabulce).

Tabulka č. 34: Podíl jednotlivých skupin objektů napadení TČ ve Zlínském kraji v letech 2019-2021

OOP	ÚO	ženy (v %)			děti 0-17 let (v %)			osoby 18-64 let (v %)			senioři - 65 a více (v %)		
		2019	2020	2021	2019	2020	2021	2019	2020	2021	2019	2020	2021
Bojkovice	UH	35,7	37,5	47,4	28,6	37,5	31,6	71,4	62,5	47,4	0,0	0,0	21,1
Buchlovice	UH	58,3	83,3	0,0	25,0	66,7	50,0	66,7	16,7	50,0	8,3	16,7	0,0
Bystřice p. H.	KM	46,7	40,0	4,5	26,7	40,0	18,2	66,7	46,7	72,7	6,7	13,3	9,1
Fryšták	ZL	60,0	80,0	61,1	33,3	40,0	0,0	60,0	53,3	100,0	6,7	6,7	0,0
Holešov	KM	34,6	57,1	41,4	19,2	14,3	10,3	80,8	57,1	86,2	0,0	28,6	3,4
Horní Lideč	VS	72,7	52,9	0,0	9,1	11,8	0,0	90,9	70,6	66,7	0,0	17,6	33,3
Hulín	KM	65,6	42,9	53,6	9,4	7,1	12,5	71,9	85,7	85,7	18,8	7,1	1,8
Jablůnka	VS	20,0	60,0	66,7	20,0	30,0	16,7	80,0	70,0	66,7	0,0	0,0	16,7
Karolinka	VS	69,2	30,0	84,6	23,1	10,0	46,2	46,2	90,0	46,2	30,8	0,0	7,7
Kroměříž	KM	40,7	41,9	51,9	14,2	13,3	33,8	69,9	70,5	62,3	15,9	16,2	3,9
Luhačovice	ZL	25,0	50,0	82,6	6,3	37,5	65,2	87,5	62,5	30,4	6,3	0,0	4,3
Morkovice	KM	30,0	28,2	46,4	55,0	23,1	53,6	45,0	64,1	46,4	0,0	12,8	0,0
Napajedla	ZL	30,0	0,0	100,0	0,0	50,0	50,0	90,0	50,0	50,0	10,0	0,0	0,0
Otrokovice	ZL	28,9	20,8	42,4	2,6	20,8	21,2	89,5	75,0	72,7	7,9	4,2	6,1
Rožnov p. R.	VS	58,1	54,8	38,2	19,4	9,7	32,4	67,7	74,2	52,9	12,9	16,1	14,7
Slavičín	ZL	26,7	50,0	40,0	6,7	16,7	20,0	66,7	83,3	60,0	26,7	0,0	20,0
Uh. Brod	UH	45,9	45,8	51,4	10,8	18,8	14,3	75,7	70,8	85,7	13,5	10,4	0,0
Uh. Hradiště	UH	51,5	49,0	55,0	21,8	15,0	23,3	70,3	79,0	66,7	7,9	6,0	10,0
Val. Klobouky	ZL	61,5	52,0	33,3	46,2	0,0	11,1	53,8	88,0	77,8	0,0	12,0	11,1
Val. Meziříčí	VS	55,7	45,2	48,7	27,9	21,4	28,2	63,9	71,4	69,2	8,2	7,1	2,6
Vizovice	ZL	50,0	33,3	53,8	0,0	33,3	15,4	71,4	66,7	76,9	28,6	0,0	7,7
Vsetín	VS	38,2	31,0	39,5	12,7	20,7	44,7	78,2	69,0	47,4	9,1	10,3	7,9
Zlín	ZL	48,3	42,0	44,8	20,3	18,8	18,8	65,3	72,5	64,6	14,4	8,7	16,7
Zlínský kraj		46,4	44,0	48,0	18,1	18,2	26,0	70,6	71,9	66,2	11,3	9,9	7,8

Pozn.: zvýrazněny jsou údaje „významněji“ přesahující hodnotu podílu v kraji²⁰

²⁰ V některých případech může být, z důvodu malého početního výskytu, zvýraznění „významnějšího“ procentuálního podílu zavádějící a je potřeba brát (hodnotit) tento údaj v kontextu skutečného počtu obětí (blíže předchozí tabulka).

2.4. Přestupky ve Zlínském kraji – stručná analýza

Přestupky šetřené ve Zlínském kraji v letech 2017-2021

Na řešení spáchaných přestupků, zejména těch, jež často utváří pocit vnímání bezpečnosti, tedy zejména narušují občanské soužití a veřejný pořádek, jsou zaměřeny na majetek, případně dalších, se podílí řada subjektů, mezi nimi zejména přestupkové orgány obcí, obecní (městské) policie a rovněž Policie ČR. V oblasti kontroly dodržování veřejného pořádku, na úseku majetku a zejména v oblasti bezpečnosti silničního provozu (dopravy) je vysoký podíl šetřených přestupků na straně obecních policí a Policie ČR. Přestupky jsou na úrovni obcí šetřeny přestupkovými orgány jednotlivých obcí^{21,22}.

Obecně lze hodnotit, že počet přestupků²³ má až do r. 2019 rostoucí trend, a to jak v měřítku kraje, okresů, tak i na území jednotlivých okresů z obcí, kde byly přestupky spáchány. Výjimkou jsou roky 2020 a 2021, kdy se promítají vlivy přijatých opatření v souvislosti s pandemií COVID-19. Dotýká se to všech sledovaných okruhů přestupků, byť lze trend u některých z nich označit jako vzestupnější.

Rovněž index počtu projednávaných přestupků dokáže relativně spolehlivě ukázat na území, která lze hodnotit z pohledu rizikovitosti jako více, případně opakovaně více nebo méně riziková a v jakém ohledu.

Vysokou míru spáchaných a projednávaných přestupků, zejména proti majetku nebo proti veřejnému pořádku a občanskému soužití přepočítanou na 10 000 obyvatel dlouhodoběji vykazuje okres Vsetín (blíže tabulka č. 36), což koresponduje i s vyšší rizikovitostí hodnocenou jako policíí registrovaná kriminalita uváděná u některých skupin TČ ve formě indexu (blíže předchozí kapitoly).

²¹ Vzhledem k legislativním změnám v oblasti stanovení skutkových podstat přestupků a projednávání přestupků, k nimž došlo v průběhu roku 2017, a také vzájemnému prolínání jednotlivých časově aktuálních právních úprav, nebylo dle metodických instrukcí Odboru veřejné správy MVČR za r. 2017 prováděno zpracovávání „Výkazů Ministerstva vnitra o přestupcích projednaných orgány obcí a krajů“. Důvodem bylo zejména to, že výkaz o přestupcích za rok 2017 projednávaných podle zákona č. 200/1990 Sb. (včetně následných právních úprav stanovujících skutkové podstaty přestupků) by neměl odpovídající vypovídací hodnotu.

²² Přehled přestupků projednávaných obcemi/kraji byl naposledy zpracován za r. 2020 (blíže z. č. 417/2021 Sb., kdy dochází ke změně zpracování výkazu přestupků podle § 110 z. č. 250/2016 Sb.).

²³ V souvislosti se změnami vykazování ze strany obcí jsou pro potřeby orientačního analyzování situace zpracovávány přestupky, jež byly řešeny Policií ČR.

Tabulka č. 35: Počet přestupků šetřených územními odbory KŘP ZK

územní odbor	přestupky celkem					přestupky proti veřejnému pořádku a občanskému soužití					přestupky proti majetku					přestupky v dopravě				
	2017	2018	2019	2020	2021	2017	2018	2019	2020	2021	2017	2018	2019	2020	2021	2017	2018	2019	2020	2021
Kroměříž	11 027	12 718	13 264	10 290	12 646	666	1 031	864	899	874	759	797	656	648	687	9 251	10 169	11 110	8 506	9 733
Uh. Hradiště	12 468	15 144	18 460	13 834	14 386	901	1 432	1 461	1 427	1 465	876	891	770	751	686	8 505	10 260	14 172	10 664	10 249
Vsetín	13 580	15 107	16 952	14 105	14 182	1 030	1 724	2 129	1 761	1 799	1 268	1 314	1 197	942	1 208	9 785	10 089	11 964	9 894	9 255
Zlín	18 912	22 120	27 764	15 904	21 043	1 141	1 846	2 037	1 530	1 511	1 184	1 227	990	1 031	1 193	15 448	16 882	20 375	14 238	15 887
Zlínský kraj	57 266	65 089	76 440	61 872	62 262	3 738	6 033	6 491	5 644	5 649	4 296	4 229	3 613	3 393	3 774	43 178	47 400	57 621	43 706	45 127

Zdroj: Policie ČR

Tabulka č. 36: Index počtu přestupků šetřených územními odbory KŘP ZK

územní odbor	přestupky celkem					přestupky proti veřejnému pořádku a občanskému soužití					přestupky proti majetku					přestupky v dopravě				
	2017	2018	2019	2020	2021	2017	2018	2019	2020	2021	2017	2018	2019	2020	2021	2017	2018	2019	2020	2021
Kroměříž	1 044	1 205	1 259	982	1 222	63	98	82	86	84	72	75	62	62	66	875	963	1 055	811	941
Uh. Hradiště	875	1 064	1 298	977	1 029	63	101	103	101	105	62	63	54	53	49	597	721	996	753	733
Vsetín	948	1 054	1 183	988	1 012	72	120	149	123	128	88	92	84	66	86	683	704	835	693	660
Zlín	987	1 154	1 449	833	1 113	60	96	106	80	80	62	64	52	54	63	806	881	1 063	746	841
Zlínský kraj	982	1 117	1 312	1 067	1 088	64	103	111	97	99	74	73	62	58	66	741	813	989	753	788

2.5. Další rizikové faktory

Domácí násilí

V rámci Poradenského a krizového centra, p. o.²⁴, byla v r. 2007 zřízena sociální služba Intervenční centrum, které se věnuje pomoci osobám ohroženým domácím násilím. Jedná se zejména o pomoc při uplatňování práv, oprávněných zájmů a při obstarávání osobních záležitostí, ale i o pomoc psychologickou. IC spolupracuje s Policií ČR na krocích vedoucích k řešení situace ohrožených osob, např. formou vykázaní násilné osoby.

Ve Zlínském kraji bylo v období od 1.1.2007 do 31.12.2021 prostřednictvím IC evidováno celkem 1 001 vykázaní násilné osoby ze společného obydlí (v některých případech i opakované), přičemž doposud největší počet vykázaní byl v roce 2011 (od tohoto roku počet vykázaní klesá). V souvislosti s těmito případy bylo domácím násilím bezprostředně ohroženo 1 512 osob. Ve sledovaném období IC také eviduje řadu nezletilých dětí, které žijí v domácnostech, kde dochází k domácímu násilí.

Kromě osob ohrožených domácím násilím, které byly IC kontaktovány na základě institutu vykázaní, využilo služby intervenčního centra v rámci nízkoprahových kontaktů v letech 2007-2021 celkem 3 049 osob.

Převážnou většinu klientů IC tvoří ženy, ale jako osoby ohrožené domácím násilím jsou registrováni i muži, a to nejen v partnerském vztahu (manželé, druh/družka), ale také v rámci transgeneračního násilí.

Osoby starší 60 let tvoří v posledních letech okolo jedné pětiny klientů IC a vzhledem k trvale rostoucímu podílu této skupiny osob v populaci se i zvyšuje potřebnost orientace na tuto cílovou skupinu. V pokročilejším seniorském věku se pak jedná o osoby, které mohou být od společenského okolí izolovány více než ostatní věkové skupiny a mohou být tedy i z mnoha příčin potenciálně více ohroženy.

Krajské ředitelství policie Zlínského kraje šetří trestné činy, které vykazují znaky domácího násilí. V roce 2021 to bylo celkem 29 TČ (pro srovnání v r. 2020 – 39 TČ, v r. 2019 – 24 TČ, v r. 2018 – 38 TČ, v r. 2017 – 35 TČ). Policie v r. 2021 řešila v kraji celkem 657 incidentů domácího násilí (pro srovnání v r. 2020 – 690, v r. 2019 – 725, v r. 2018 – 745, v r. 2017 – 603).

Činy dotýkající se problematiky domácího násilí jsou řešeny v rámci své skutkové podstaty pod závažnějším proviněním, konkrétně zejména trestného činu týrání osoby žijící ve společném obydlí (§ 199), týrání svěřené osoby (§ 198), násilí proti skupině obyvatelů a proti jednotlivci (§ 352), nebezpečné vyhrožování (§ 353), případně nebezpečné pronásledování (§ 354). Dalšími trestnými činy vyskytujícími se v souvislosti s domácím násilím mohou být trestný čin vraždy (§ 140), zabití (§ 141), účasti na sebevraždě (§ 144), těžkého ublížení na zdraví (§ 145), ublížení na zdraví (§ 146), ublížení na zdraví z omluvitelné pohnutky (§ 146a), neposkytnutí pomoci (§ 150), zbavení osobní svobody (§ 170), omezování osobní svobody (§ 171), vydírání (§ 175), útisku (§ 177), znásilnění (§ 185), sexuálního nátlaku (§ 186), pohlavního zneužití (§ 187), případně ohrožování výchovy dítěte (§ 201).

Domácí násilí může velmi často vykazovat i znaky přestupku. Tyto přestupky jsou aktuálně řešeny jako přestupky proti občanskému soužití dle § 7 odst. 1, písm. a) až c) zákona č. 251/2016 Sb. o některých přestupcích²⁵. Informace z Krajského ředitelství policie Zlínského kraje hovoří v r. 2021 o 609 evidovaných přestupcích vykazujících znaky domácího násilí (pro srovnání v r. 2020 – 612 přestupků, v r. 2019 – 297 přestupků).

²⁴ Do r. 2022 pod názvem Centrum poradenství pro rodinné a partnerské vztahy p. o. (do r. 2011 pod názvem Poradna pro rodinu, manželství a mezilidské vztahy Zlín, p. o.).

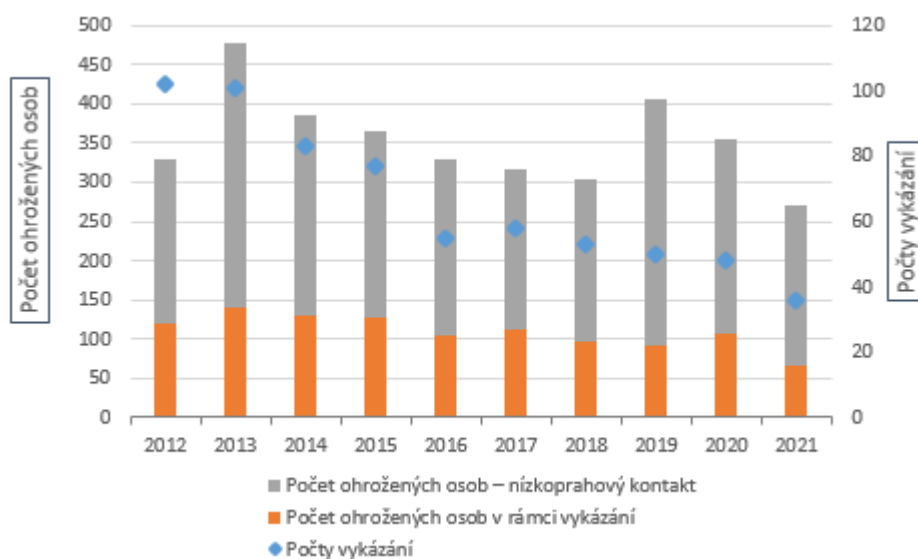
²⁵ Do 30. 6. 2017 řešeno dle § 49 zákona č. 200/1990 Sb. o přestupcích.

Tabulka č. 37: Statistické údaje k domácímu násilí ve Zlínském kraji v letech 2012-2021

	2012	2013	2014	2015	2016	2017	2018	2019	2020	2021
Počty vykazání ZK	102	101	83	77	55	58	53	50	48	36
- Kroměříž	18	7	15	9	14	7	12	10	4	5
- Uh. Hradiště	20	21	17	18	12	13	12	14	10	10
- Vsetín	28	30	23	22	15	11	8	10	17	10
- Zlín	36	43	28	28	14	27	21	16	17	11
Počet ohrožených osob v rámci vykazání	120	141	129	128	104	111	98	91	106	66
Počet ohrožených osob – nízkoprahový kontakt	209	338	256	237	226	205	207	314	248	205
Celkový počet ohrožených osob evidovaných IC	329	479	385	365	330	316	305	405	354	271

Zdroj: Centrum poradenství pro rodinné a partnerské vztahy, p. o.

Graf č. 18: Statistické údaje k domácímu násilí ve Zlínském kraji v letech 2012-2021



Problematika nadužívání alkoholu

Návykové látky, zejména pak alkohol, se objevují u páchaní řady trestných činů, ať jsou to trestné činy majetkového charakteru (páchané pod jeho vlivem), násilné trestné činy (agrese pod vlivem alkoholu) nebo další trestné činy spáchané pod vlivem alkoholu (např. ohrožení pod vlivem návykové látky, opilství, atd.).

Počet evidovaných trestných činů ohrožení pod vlivem návykové látky (zejména alkoholu) a opilství uvedených v trestním zákoníku v § 274, respektive § 360, vykazuje v posledních 5 letech v celokrajském měřítku ve srovnání s předchozími lety pozitivní změnu, a to ve smyslu klesajícího trendu (klesající počet registrovaných TČ). U jednotlivých ÚO přitom nelze uvést jednoznačný sestupný trend.

Současně přibližně čtvrtinový podíl evidovaných pachatelů činí osoby, které se dopouštějí těchto trestných činů opakovaně. Podíl těchto osob ze ZK je přitom ve srovnání oproti ČR mírně nižší, a to v řádu jednotlivých procentních bodů.

Tabulka č. 38: Trestné činy Ohrožení pod vlivem návykové látky a Opilství (§§ 274 a 360) – srovnání okresy

Okres	2012	2013	2014	2015	2016	2017	2018	2019	2020	2021
Kroměříž	89	99	97	121	103	159	94	106	101	90
Uherské Hradiště	125	103	163	171	121	114	139	152	170	121
Vsetín	183	148	168	200	230	210	199	195	150	169
Zlín	177	184	191	288	293	274	241	193	206	190
ZK CELKEM	574	534	619	780	747	757	673	646	627	570

Zdroj: Policie ČR

Bližší údaje jsou uvedeny v Konceptu politiky v oblasti závislostních chování ve Zlínském kraji na léta 2021-2025 a Výročních zprávách o realizaci politiky v oblasti závislostí ve Zlínském kraji za jednotlivé kalendářní roky (bližší také [zde](#)).

Problematika nelegální návykové látky

Podíl drogové kriminality týkající se nelegálních návykových látek se dlouhodoběji pohybuje mezi 2-3 % celkové kriminality v kraji, přičemž mírný růst podílu je spíše důsledkem poklesu celkové kriminality. Drogová kriminalita je spíše latentní, osoby podílející se na výrobě, distribuci i užívání návykových látek tvoří do značené míry konspirojící celek. Odhalování této kriminality je tak ze strany policie často spojeno s využitím operativních prostředků.

V souvislosti s drogovou kriminalitou jsou v kraji nadále až na výjimky policií zmiňovány téměř výhradně pervitin a marihuana (resp. konopí). Drogové trestné činnosti se převážně dopouštějí osoby české státní příslušnosti, výjimečně pak jiné. Obecně lze uvést, že v kraji nejčastěji v souvislosti výrobou pervitinu, případně s pěstováním konopí nebyly policií v minulosti zjištěny významnější aktivity osob cizí státní příslušnosti, případně etnických skupin. Organizovaná výroba pervitinu, případně nelegální pěstování konopí jsou v kraji spíše ojedinělé.

Současně přibližně třetinový podíl evidovaných pachatelů činí osoby, které se dopouštějí těchto trestných činů opakovaně. Podíl těchto osob ze ZK je přitom ve srovnání oproti ČR mírně vyšší, a to v řádu jednotlivých procentních bodů.

Drogová kriminalita je ve výrazně převažující většině páčána muži než ženami, přitom pachatelé jsou v posledních letech nejčastěji ve věku mezi 18 až 30 roky (podíl 50-60 %, bližší Výroční zprávy o realizaci politiky v oblasti závislostí ve Zlínském kraji, [zde](#)).

Tabulka č. 39: Drogová kriminalita ve Zlínském kraji za roky 2012-2021

	2012	2013	2014	2015	2016	2017	2018	2019	2020	2021
§ 283 Nedovolená výroba a jiné nakládání s OPL a s jedy	92	83	89	94	84	128	143	110	109	101
§ 284 Přechovávání OPL a jedy	18	24	28	32	25	26	1	34	26	26
§ 285 Nedovolené pěstování rostlin obsahujících OPL	21	10	3	12	11	16	25	3	6	8
§ 286 Výroba a držení předmětu k nedov. výrobě OPL a jedy	10	12	7	5	3	18	13	5	2	2
§ 287 Šíření toxikomanie	3	8	0	1	0	0	9	0	0	0
ZK CELKEM	144	137	127	144	123	188	191	152	143	137

Zdroj: Policie ČR

Dopravní nehodovost ve Zlínském kraji

Dopravní nehodovost zaznamenává z pohledu Policií ČR evidovaných a šetřených nehod v posledních 10 letech pokračující rostoucí trend, a to navzdory tomu, že od r. 2009 jsou evidovány pouze dopravní nehody, které jsou předmětem šetření policie, tedy těch, kde byla způsobena škoda vyšší než 100 000 Kč, došlo ke škodě na majetku třetí osoby, případně došlo k újmě na zdraví nebo smrti osoby. Ostatní nehody mohou být jejich účastníky hlášeny na základě novely zákona o silničním provozu provedené zákonem č. 274/2008 Sb. přímo příslušné pojišťovně v rámci zákonného pojištění vozidel (tzv. povinného ručení).

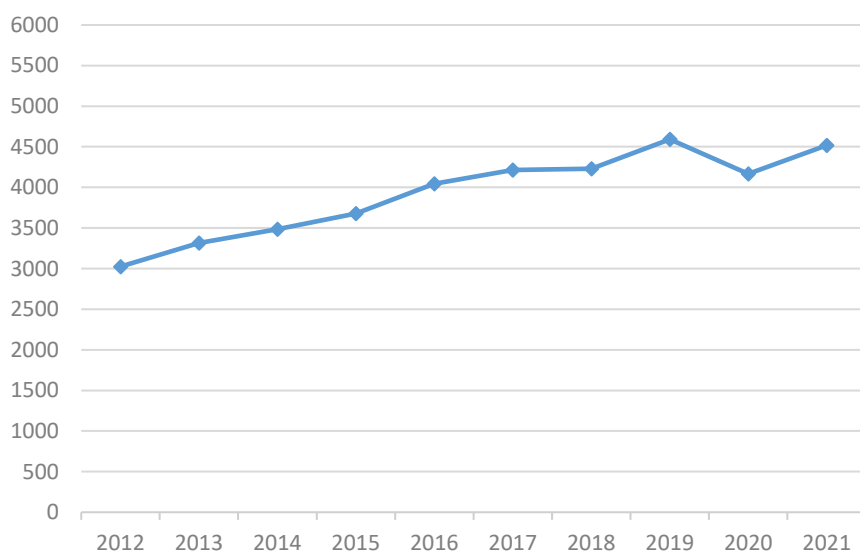
V posledních 5 letech nelze z dalších statistických údajů k nehodám, jako jsou úmrtí²⁶, další zdravotní následky, případně počet nehod pod vlivem alkoholu nebo jiných OPL u viníka, s výjimkou klesajícího počtu těžce zraněných osob a rostoucí výše způsobené škody dovozovat významné trendy. V dlouhodobějším měřítku (od r. 2007) však lze konstatovat, že došlo k poklesu dopravních nehod s tragickými následky, případně s těžkými zraněními a poklesu počtu nehod pod vlivem alkoholu (na straně viníka).

Tabulka č. 40: Údaje k dopravní nehodovosti ve Zlínském kraji v letech 2012-2021

	Zlínský kraj celkem									
	2012	2013	2014	2015	2016	2017	2018	2019	2020	2021
Celkem DN	3 025	3 314	3 484	3 680	4 044	4 215	4 228	4 592	4 166	4 519
▪ usmrceno	31	35	33	41	27	24	22	19	23	26
▪ těžce zraněno	191	206	184	167	190	167	122	120	89	73
▪ lehce zraněno	1 154	1 149	1 279	1 306	1 327	1 363	1 382	1 381	1 170	1 175
▪ hmotná škoda mil. Kč	151,5	165,4	164,4	193,1	223,1	211,9	217,5	253,1	222,2	256,4
▪ alkohol u viníka DN	318	308	300	284	266	238	254	238	256	236
▪ jiná OPL u viníka DN	2	11	9	14	9	9	7	12	10	10

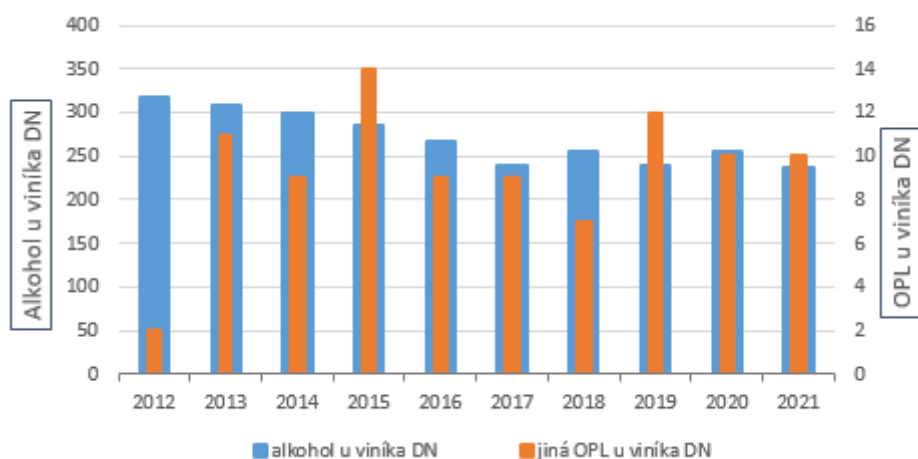
Zdroj: Policie ČR

Graf č. 19: Vývoj dopravní nehodovosti v kraji v letech 2012-2021

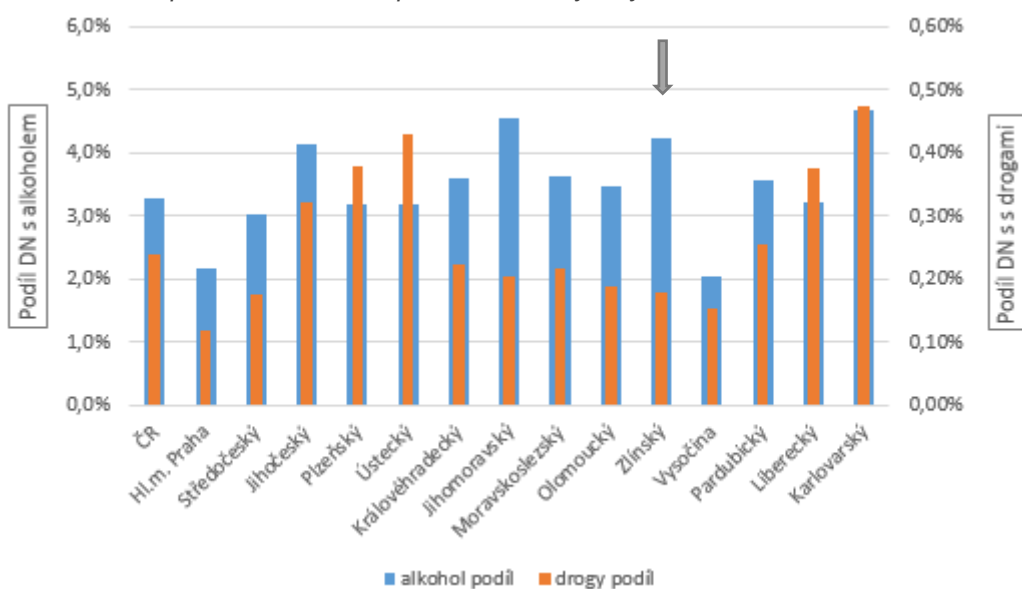


²⁶ Dle statistických údajů Policie ČR jde o úmrtí osob do 24 hod. po nehodě.

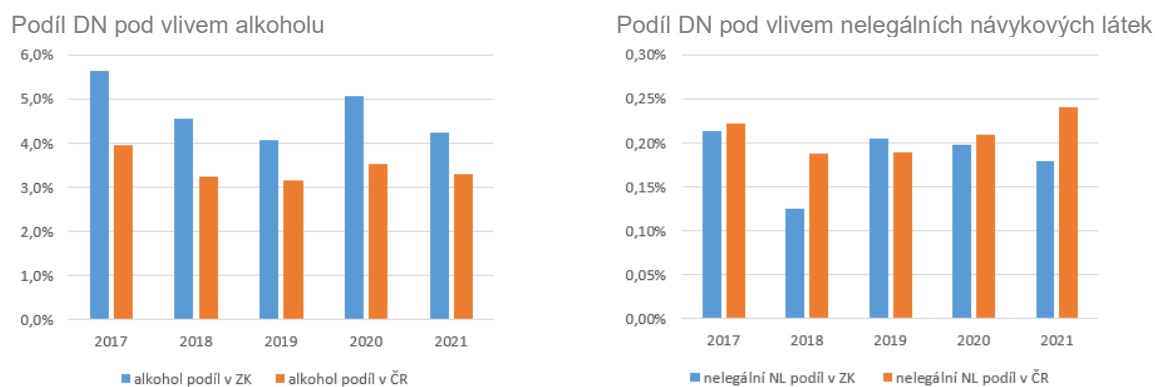
Graf č. 20: Dopravní nehody spáchané pod vlivem alkoholu a jiných OPL v ZK v letech 2012-2021



Graf č. 21: Dopravní nehodovost pod vlivem návykových látek v ČR v roce 2021



Graf č. 22: Dopravní nehodovost pod vlivem návykových látek v ZK a ČR v letech 2017-2021



Problematiku příčin, vývoje a následků dopravní nehodovosti a přijatá opatření řeší Strategie bezpečnosti silničního provozu Zlínského kraje na období 2022-2030. Jejím cílem je mj. snížit v kraji do roku 2030 počet usmrcených a těžce zraněných osob při dopravních nehodách (blíže [zde](#))²⁷.

Vyloučené lokality v kraji

Vznik a rozvoj sociálně vyloučených lokalit je ovlivněn řadou prvků, mezi nimi zejména vyšší mírou nezaměstnanosti, spojenou s nízkými příjmy a chudobou (s vazbou na následné pobírání sociálních dávek) doprovázenou dalšími rizikovými jevy a zejména prostorovou kumulací osob. Takové sociálně i prostorově vyloučené lokality lze identifikovat i v ZK.

Samotný vznik lokalit s obyvateli nad nebo pod hranicí sociálního vyloučení pak ovlivňuje i různý přístup samospráv k řešení problematiky sociálního vyloučení. V některých případech tak dochází k prostorové kumulaci části obyvatel do různě velikostně vymezených lokalit (městských částí, ulic, případně samotných bytových nebo ubytovacích objektů). Tyto lokality jsou tvořeny do značné míry obyvatelstvem romského etnika.

Existence a rozsah vyloučení doprovázené kriminality v sociálně vyloučených lokalitách má dvě roviny. Lokality tak mohou být na jednu stranu samy zdrojem kriminality (zpravidla drobné kriminality majetkového charakteru páchané některými obyvateli lokalit, případně různých druhů přestupkových jednání), na druhou stranu však mohou být samy objektem kriminality (zejména rasově nebo sociálně motivovaných útoků vůči osobám, které v těchto lokalitách žijí). V tomto směru však projevy rasové nebo sociální nesnášenlivosti v kraji nezaznamenávají dlouhodoběji významnější aktivity (blíže zejména informace ve zpracovaných Zprávách o stavu romské menšiny v kraji).

Bližší informace k problematice sociálně vyloučených lokalit, eventuálně romské problematice v kraji jsou uvedeny v Konceptu romské integrace ve Zlínském kraji na léta 2020-2024, eventuálně Zprávách o stavu romské menšiny v kraji (blíže [zde](#)).

Tabulka č. 41: Sociálně vyloučené lokality ve Zlínském kraji (k 31.12.2021)

ORP	počet sociálně vyloučených lokalit	počet obyvatel sociálně vyloučených lokalit	poznámka (lokality)
Bystřice pod Hostýnem	-	-	-
Holešov	1	90	Holešov (Bořenovská)
Kroměříž	1	340	Kroměříž (Děvín)
Luhačovice	-	-	-
Otrokovice	-	-	-
Rožnov pod Radhoštěm	-	-	-
Uherské Hradiště	2	162	Kunovice (Nový Dvůr) Uh. Hradiště (Huštěnovská, Velehradská, Svatoplukova, Na Valech, Finská čtvrť)
Uherský Brod	1	170	Uh. Brod (Větrná)
Valašské Klobouky	-	-	-
Valašské Meziříčí	2	380	Val. Meziříčí (Zašovská, Schlattauerova) Branky
Vizovice	-	-	-
Vsetín	2	230	Vsetín (Poschla, Jiráskova)
Zlín	-	-	-
ZK celkem	9	1 372	

²⁷ Základní filozofií Strategie je Víze NULA, která považuje za nepřijatelné, aby v ZK nejpozději do r. 2050 docházelo v silničním provozu k usmrcení nebo vážnému zranění.

2.6. Shrnutí

Zlínský kraj patří v absolutním počtu Policií ČR registrovaných trestných činů dlouhodobě mezi nejméně zatížené kraje v republikovém měřítku, společně s krajem Vysočina a Pardubickým krajem pak patří mezi kraje s nejnižší mírou evidované kriminality přepočtenou na index kriminality (počet trestných činů na 10 000 obyvatel). Od r. 2017 (s výjimkou r. 2019) klesal index kriminality z hodnoty 117,7 na hodnotu 83,1 TČ v r. 2021 (před 10 lety, v r. 2012 to bylo 150,9). Evidovaná kriminalita dlouhodobě klesá, a to jak v absolutním počtu, tak v přepočtu na počet obyvatel v kraji. V letech 2020 a 2021 má výraznější pokles souvislost s opatřeními přijatými v souvislosti s pandemií COVID-19.

Pokud jde o absolutní počet spáchaných trestných činů, jsou mezi jednotlivými okresy kraje rozdíly, které jsou do značné míry určeny počtem v okrese žijících obyvatel. I proto je nejvyšší počet evidované kriminality zaznamenán v nejlidnatějším okrese Zlín (naopak nejméně potom v okrese Kroměříž). Z pohledu indexu kriminality však dlouhodoběji nejvyšší zátěž je zaznamenána v okrese Kroměříž, který výrazněji přesahuje index kriminality kraje a který je zatížen jak kriminalitou celkovou (index v r. 2021 – 111,1), tak zejména násilnou a mravnostní kriminalitou (index z r. 2021 – 21,2; v kraji 11,9), ale i majetkovou, zejména prostými krádežemi (index z r. 2021 12,7; v kraji 10,0). Index celkové kriminality ostatních okresů v r. 2021 dosahuje u okresu Vsetín hodnotu 81,8, okresu Zlín 81,6 a „nejbezpečnějším“ okresem je okres Uherské Hradiště s hodnotou indexu 65,5.

Při podrobnějším sledování rozložení kriminality v kraji na úroveň obvodních oddělení Policie ČR (dislokována ve všech obcích s rozšířenou působností, v některých případech v obcích s pověřeným obecním úřadem) je pořadí prvních pěti dle indexu nejvíce kriminalitou zatížených obvodních oddělení z r. 2021 Kroměříž (index 134,6), Hulín (126,7), Otrokovice (106,5), Vsetín (103,9) a Bystřice pod Hostýnem (101,8). V případě Kroměříže je index kriminality dlouhodobě na nejvyšší hodnotě v kraji. Naopak nejméně zatíženými obvodními odděleními v kraji a to v dlouhodobějším měřítku jsou OOP Buchovice, Slavičín a Valašské Klobouky (hodnota indexu z r. 2021 je u uvedených OOP 48,0, 46,7, respektive 41,0). Znamená to tedy, že hodnota nejméně zatíženého území OOP je na více než 3x nižší úrovni.

Obdobně jako dochází k poklesu evidované kriminality, dochází i k poklesu celkového počtu pachatelů TČ. V rámci kraje i v rámci ČR lze sledovat mírně rostoucí podíl žen. Podíl opakovaně trestaných osob je zvýšený zejména na území okresu Vsetín a pak na Otrokovicích. Významný podíl nezletilých a mladistvých je dlouhodobě zaznamenáván na územích OOP Morkovice-Slížany a Bystřice pod Hostýnem. Zde kriminalita souvisí patrně s již uvedenou dislokací výchovných zařízení pro děti a mládež (nezletilí i mladiství), tedy ve Střílkách a Bystřici pod Hostýnem (mj. obě jsou v okrese Kroměříž). Podíl cizinců na celkové kriminalitě je okolo 6 %, s tím, že se cizinci dopouštějí kriminality zejména v příhraničních částech kraje, nedopouštějí se výrazně odlišné trestné činnosti než občané ČR, kteří spáchali TČ na území kraje.

V případě sledování struktury obětí byly výchozími podklady informace o osobách, které byly objekty napadení v rámci násilné a mravnostní kriminality, případně kriminality majetkové (zejména krádeží prostých) za poslední 3 roky. V souvislosti s klesající kriminalitou klesá i celkový počet obětí, bohužel však dochází k postupnému nárůstu celkového počtu obětí mladších 18 let (zejména v případě násilné kriminality). Ženy, stejně jako osoby mladší 18 let (zde zejména dívky), jsou dále často obětí v případě mravnostní kriminality. Osoby starší 65ti let jsou nejčastěji obětí v případě majetkové kriminality, zejména pak krádeží prostých, kdy jako oběti za uvedené roky tvoří přes 40 podílů, ale současně se objevují i jako objekt napadení v případě násilné kriminality.

Významným faktorem, který kriminalitu v kraji provází, je její páchaní pod vlivem návykových látek, jež vykazuje ve Zlínském kraji oproti ČR významné odchylky.

V souvislosti s rostoucí digitalizací společnosti významně v posledních letech roste i kybernetická kriminalita, která se objevuje v řadě skupin trestných činů (majetková kriminalita, násilná a mravnostní, ale i další skupiny kriminality).

Kriminalitu v kraji ovlivňuje řada prvků. Kraj je turistickým atraktivní, s velkým počtem návštěvníků, prochází jím řada významných dopravních (silničních i železničních) tahů, které vedou přes státní hranice na Slovenskou republiku, eventuálně spojují Zlínský kraj s kraji Moravskoslezským, Jihomoravským a Olomouckým. Významnými faktory mohou být v tomto směru rovněž některé demografické ukazatele.

3. Sociálně demografická analýza

Sociálně demografická analýza se zabývá vztahem populačních jevů a společnosti, poskytuje údaje o faktorech, které mohou ovlivnit rozvoj rizikových jevů ve společnosti a údaje o potencionálně rizikových skupinách.

3.1. Obyvatelstvo

Kapitola přináší pohled na obyvatelstvo žijící na území kraje, a to nejen početně, ale také pohled na celkovou strukturu, populační křivku, migrační trendy, počet cizinců na území kraje a také národnostní složení obyvatel kraje.

Charakteristika Zlínského kraje

Zlínský kraj vznikl k 1. lednu 2000 sloučením okresů Zlín, Kroměříž, Uherské Hradiště a Vsetín. Spolu s Olomouckým krajem tvoří region soudržnosti Střední Morava. Kraj sousedí na jihozápadě s Jihomoravským krajem, na severozápadě s Olomouckým krajem, na severní straně s Moravskoslezským krajem a na východě se slovenskými kraji Žilinským a Trenčianským. Od roku 2003 bylo vytvořeno celkem 13 správních obvodů obcí s rozšířenou působností (obce III. stupně), v jejichž rámci působí 25 správních obvodů pověřených obcí (obce II. stupně). Kraj má celkem 307 obcí, z toho 30 měst, 6 městysů a 1 statutární město, v kraji se nenachází žádné město s více jak 100 000 obyvateli. Svou rozlohou 3 963 km² je čtvrtým nejmenším krajem v republice.

Počet obyvatel

Kraj měl k 31.12.2021 celkem 572 432 obyvatel. Ve srovnání s rokem 2020 se snížil počet obyvatel o 7 687 osob z 580 119. V delším horizontu let 2012 až 2021 se počet obyvatel v kraji snížil o 15 261 osob, tj. o 2,6 %.

Průměrný věk obyvatel se od roku 2000 stále zvyšuje. V roce 2000 představoval průměrný věk obyvatele kraje 38,4 let, v roce 2021 se zvýšil na 43,6 let.

Populace ZK, podobně jako celé ČR stárne, tedy vykazuje zvyšující se zastoupení seniorů ve věku nad 65 let. V kraji v r. 2012 počet obyvatel ve věku nad 65 let představoval 101 897 osob, v roce 2021 se tento počet osob seniorského věku zvýšil o 21 766 osob (celkem na 123 663), v uvedeném období se jedná o nárůst o 18 %. Mírně narůstá počet dětí věkové kategorie 0-14 let, v roce 2021 bylo 87 839 dětí, jde o nárůst od roku 2012 o 4,2 % (84 163 dětí).

Z celkového počtu obyvatel v kraji v roce 2021 tvořilo 50,8 % žen a 49,2 % mužů.

Počet zemřelých v roce 2020 a 2021 byl výrazně vyšší než počet živě narozených dětí. V roce 2020 to byl v ZK rozdíl 1 960 a v roce 2021 činil rozdíl mezi narozenými a počtem zemřelých 1 944 osob.

Pohyb obyvatelstva

Přirozený přírůstek počtu obyvatel představuje rozdíl mezi počtem živě narozených dětí ve sledovaném období na území kraje a celkovým počtem zemřelých osob. Pokud je počet živě narozených dětí menší než počet zemřelých, nabývá přirozený přírůstek záporné hodnoty a lze jej považovat za úbytek.

V kraji dochází dlouhodobě k snižování počtu obyvatel, pokles v posledních 10 letech je celkem 15 261 osob.

V posledních dvou letech 2020 a 2021 došlo k výraznému přirozenému úbytku obyvatel v celé ČR. Počet zemřelých v roce 2021 převýšil počet narozených o celých 28,1 tisíc osob. V kraji byl rozdíl mezi počtem zemřelých a živě narozených -1 944 osob.

Úmrtnost v kraji byla pátá nejvyšší v republice, dosáhla dvacetiletého maxima hodnotou 13,9 ‰, přitom v roce 2001 byla mezi nejnižšími v republice.

V roce 2021 se snížila naděje dožití při narození pro muže na 74,1 let a pro ženy na 80,5 let. Ve srovnání s úrovní v ČR je tato hranice dožití vyšší.

V kraji se v roce 2021 živě narodilo 6 040 dětí, v poměru 49,4 % dívek a 50,6 % chlapců.

V roce 2021 bylo v kraji zaznamenáno 7 984 úmrtí, v přepočtu je to 13,9 osob na 1 tisíc obyvatel kraje, v porovnání s rokem 2019 to bylo 10,8 osob na 1 tis. obyvatel.

Stěhováním dosáhl v roce 2021 nejvyššího přírůstku okres Uherské Hradiště, celkem 267 osob a nejmenší přírůstek stěhováním vykázal ve stejném roce okres Vsetín, a to 4 osoby. V roce 2021 byl výsledek **migrace** kladný, a to 658 osob.

Podíl městského a venkovského obyvatelstva

Venkovský prostor představují obce s velikostí do 2 000 obyvatel, tato hranice je stanovena pro typicky českou strukturu osídlení, zákon o obcích uvádí obec do 3 000 obyvatel. Z širšího - evropského hlediska se obec či venkov početně charakterizuje hranicí 5 000 obyvatel.

ZK má celkem 307 obcí (z toho 30 měst), ve kterých ke konci roku 2021 žilo 572 432 obyvatel. Hustota zalidnění 144 obyvatel/km² převyšuje republikový průměr. Nejvyšší zalidněnost je v okrese Zlín (181 obyvatel/km²) a nejnižší v okrese Vsetín (124 obyvatel/km²).

Ve 30 městech kraje žilo v roce 2021 celkem 58,2 % obyvatel (333 245). Nejvíce obyvatel (112 465) žije v obcích s 2 000–4 999 obyvatel, je to podíl 19,6 % osob kraje. Nejmenší obcí na území kraje je Hostějov s 46 obyvateli.

Ve sledovaných pěti letech (2015-2020) byl úbytek městského obyvatelstva ovlivněn demografickým vývojem, k žádné změně v sídelní struktuře měst nedošlo. Díky stěhování a přirozené změně se počet obyvatel žijících ve městech kraje snížil o 5 397, tedy o 1,5 %.

Struktura rodin

Kvalitu rodiny a rodinného prostředí nelze statisticky změřit, ale data o počtu sňatků a počtu rozvodů jsou jedním z ukazatelů o fungování či spíše nefungování rodiny.

Počet sňatků se v letech 2020 a 2021 snížil, jak v kraji, tak v celorepublikově, zásadním důvodem byla vydaná protiepidemická opatření.

Z dlouhodobého hlediska dochází ke snižování počtu rozvodů, jednak z důvodu nižší sňatečnosti a v roce 2020 se na snížení rozvodů odrazilo omezení činnosti soudů z důvodu protiepidemických opatření. V mezikrajském srovnání byl ZK v roce 2020 druhý s nejnižší rozvodovostí.

V delší době dochází k výrazným změnám rodiny, vytrácí se mezigenerační soužití, velikost domácností se zmenšuje, klesá plodnost partnerů, zvyšuje se věk matek apod.

Rodiny, které se ocitnou v obtížné životní situaci z důvodu nedostatečných finančních příjmů, využívají systému státní sociální podpory. Nejvyšší část této pomoci zaujímají výdaje na rodičovský příspěvek. Od roku 2018 klesá objem financí vydaných státem na příspěvek na bydlení.

Výdaje na dávky státní sociální podpory jsou mezi kraji nejnižší, celková výše v roce 2021 činila 2 316,4 mil Kč. Nejvyšší část těchto výdajů pokrývá rodičovský příspěvek (79,0 %).

V kraji výrazně vzrostl počet osob s druhým zaměstnáním a to až o 64,1 %. V roce 2021 tak mělo v ZK druhé zaměstnání 8,4 tisíc osob, z toho 3,6 tis. žen a 4,9 tis. mužů. U žen se jedná o nárůst až o 80 %.

Obyvatelstvo podle dosaženého vzdělání

Úroveň vzdělání a zvyšování kvalifikace hrají významnou roli pro uplatnění a aktivní účasti na trhu práce. Mezi stupněm dosaženého vzdělání a intenzitou ekonomického zapojení existuje pozitivní závislost.

V posledních 10 letech dochází ke změně vzdělanostní struktury obyvatelstva kraje. Dochází k poklesu podílu osob se základním vzděláním a bez maturity, naopak dochází k mírnému nárůstu osob se středoškolským vzděláním s maturitou a významněji s vzděláním vysokoškolským.

V kraji zahrnuje k datu 1.9.2021 síť škol preprimárního, primárního a sekundárního vzdělávání a školských zařízení celkem 607 subjektů. Možnost vysokoškolského studia v kraji nabízí 6 fakult Univerzity Tomáše Bati ve Zlíně a soukromá vysoká škola v Kunovicích.

Předškolní zařízení v roce 2021 navštěvovalo celkem 19 860 dětí, základní školy 50 723 žáků. Za posledních pět let jde u základních škol o nárůst o 2,7 % (1 312 žáků). Podobně vzrostl také počet studentů středních škol, od roku 2016 je nárůst o 4,7%, kdy v roce 2021 navštěvovalo střední školu příp. konzervatoř 24 633 studentů. Studentů vysokých škol bydlících v kraji bylo 15,4 tis.

Počty nově studujících v ČR rostou, avšak na rozdíl od tohoto počtu, počet absolventů vysokých škol i nadále klesá. V roce 2021 absolvovalo vysokou školu v ČR 60,5 tis. osob, o 2,4 tis. méně než v roce předchozím a o třetinu méně než před deseti lety. V posledních třech letech studuje vysoké školy o čtvrtinu více žen než mužů.

Cizinci na území Zlínského kraje

Pobyt cizinců v České republice se řídí zákonem č. 326/1999 Sb., o pobytu cizinců, a zčásti i zákonem č. 325/1999 Sb., o azylu. Za cizince se podle zákona považuje osoba, která nemá české státní občanství.

Kraj patří mezi kraje s nejnižším podílem cizinců na svém území. Na území kraje žilo k 31.12.2021 celkem 12 868 cizinců, z toho 40 % tvořily ženy.

Největší skupiny cizinců s povoleným trvalým pobytem na území kraje představují státní příslušníci Slovenska (4 368 osob), Ukrajiny (3 414 osob²⁸), Vietnamu (911 osob), Polska (323 osob) a Ruské federace (300 osob).

Národnostní složení obyvatel

Údaje o národnostním složení obyvatel lze získat pouze ze sčítání lidu, na základě subjektivního prohlášení dotazovaného, odpověď na otázku týkající se národnosti je dobrovolná.

Při sčítání lidu v roce 2021 se 50,9 % obyvatel kraje hlásilo k české národnosti (v r. 2001 - 85,4 % obyvatel, v r. 2011 - 55 % obyvatel kraje), k moravské se v r. 2021 hlásilo 10,6 % (v r. 2001 - 10,9 %, v r. 2011 - 16,4 %). Procentuální zastoupení ostatních národností bylo velmi malé, např. slovenské 0,7 %, ukrajinské 0,2 % (pozn. národnost nevedlo 29,7 % obyvatel).

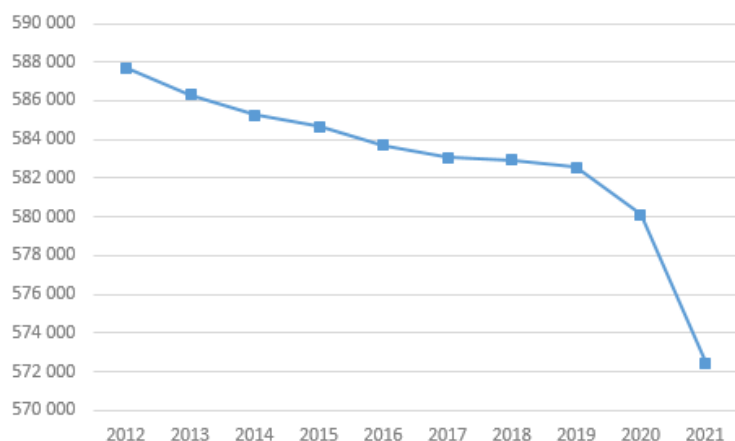
Tabulka č. 42: Obyvatelstvo v ZK v letech 2012-2021

	2012	2013	2014	2015	2016	2017	2018	2019	2020	2021
Celkem	587 693	586 299	585 261	584 676	583 698	583 056	582 921	582 555	580 119	572 432
muži	287 350	286 789	286 361	286 156	285 855	285 777	285 883	285 949	284 585	281 650
ženy	300 343	299 510	298 900	298 520	297 843	297 279	297 038	296 606	295 534	290 782
Prům. věk	41,7	42,0	42,2	42,5	42,1	42,9	43,1	43,3	43,4	43,6
Děti 0-14 let	84 163	84 554	84 963	85 652	86 293	87 104	87 958	88 411	88 643	87 839
Nad 65 let	101 897	104 534	107 273	110 108	113 120	115 846	118 585	121 339	122 532	123 663

Zdroj: ČSÚ

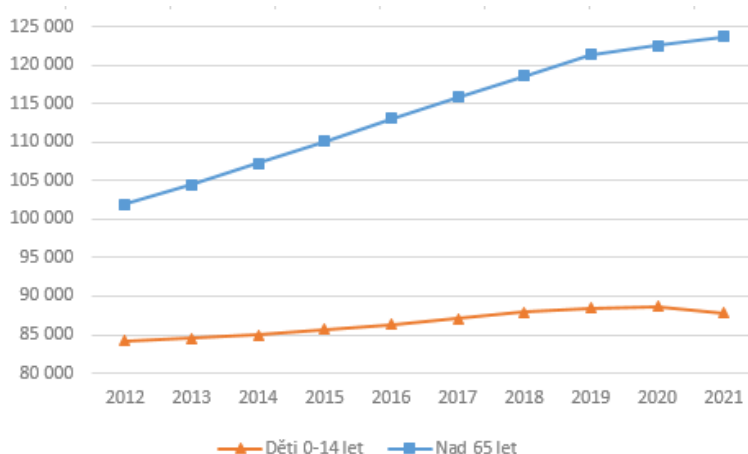
²⁸ Zpracovaná konceptce se nezabývá informacemi souvisejícími s aktuálním počtem osob z Ukrajiny, kterým byla v souvislosti s konfliktem probíhajícím na jejím území od r. 2022 poskytnuta dočasná ochrana.

Graf č. 23: Počet obyvatel ZK v letech 2012-2021



Zdroj: ČSÚ

Graf č. 24: Počet dětí a počet seniorů v ZK v letech 2012-2021



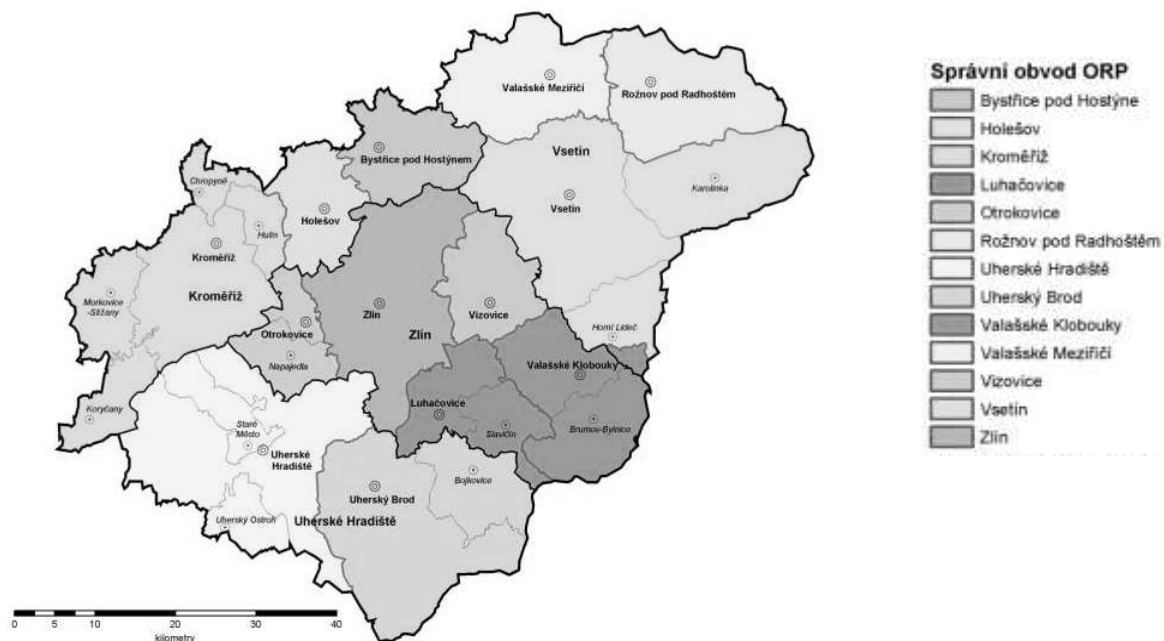
Zdroj: ČSÚ

Tabulka č. 43: Počet obyvatel v okresech ZK v letech 2017-2021

		2017	2018	2019	2020	2021
Zlínský kraj	Celkem	583 056	582 921	582 555	580 119	572 432
	muži	285 777	285 883	285 949	284 585	281 650
	ženy	297 279	297 038	296 606	295 534	290 782
Kroměříž	Celkem	105 670	105 572	105 343	104 826	103 445
	muži	51 696	51 656	51 521	51 278	50 710
	ženy	53 974	53 916	53 822	53 548	52 735
Uherské Hradiště	Celkem	142 434	142 306	142 226	141 630	139 829
	muži	69 932	69 879	69 967	69 610	68 963
	ženy	72 502	72 427	72 259	72 020	70 866
Vsetín	Celkem	143 291	143 332	143 334	142 703	140 171
	muži	70 504	70 600	70 592	70 224	69 116
	ženy	72 787	72 732	72 742	72 479	71 055
Zlín	Celkem	191 661	191 711	191 652	190 960	188 987
	muži	93 645	93 748	93 869	93 473	92 861
	ženy	98 016	97 963	97 783	97 487	96 126

Zdroj: ČSÚ

Mapa č. 5: Správní obvody obcí s rozšířenou působností ZK



Zdroj: ČSÚ

Tabulka č. 44: Počet obyvatel ve správních obvodech obcí s rozšířenou působností k 31.12.2021

Správní obvod obce s rozšířenou působností	Počet obyvatel	Muži	Ženy
Bystřice pod Hostýnem	14 956	7 395	7 561
Holešov	21 425	10 523	10 902
Kroměříž	67 064	32 792	34 272
Luhačovice	18 272	8 995	9 277
Otrokovice	33 4887	16 565	19 922
Rožnov pod Radhoštěm	34 565	16 970	17 595
Uherské Hradiště	88 654	43 442	45 212
Uherský Brod	51 175	25 521	25 654
Valašské Klobouky	22 727	11 461	11 266
Valašské Meziříčí	41 459	20 507	20 952
Vizovice	16 981	8 450	8 531
Vsetín	64 147	31 639	32 508
Zlín	97 520	47 390	50 130

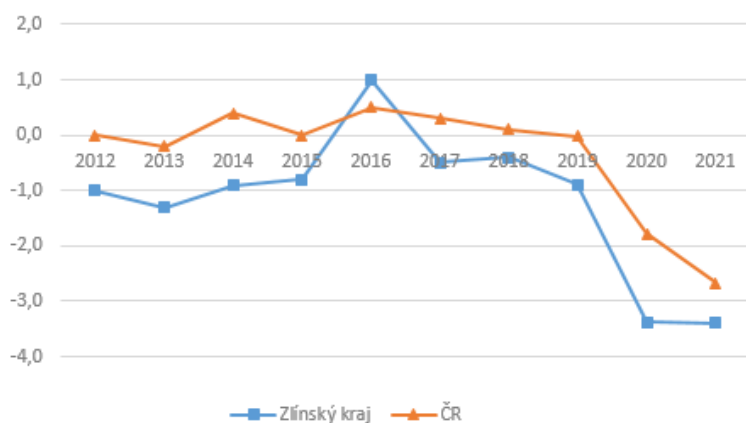
Zdroj: ČSÚ

Tabulka č. 45: Přirozený přírůstek obyvatel v ZK a ČR v letech 2012-2021

	2012	2013	2014	2015	2016	2017	2018	2019	2020	2021
Zlínský kraj	-600	-769	-521	-443	-331	-305	-260	-517	-1 960	-1 944
ČR	387	-2 409	4 195	-409	4 913	2 962	1 116	-131	-19 089	-28 098

Zdroj: ČSÚ

Graf č. 25: Přirozený přírůstek na 1 000 obyvatel v ZK a ČR v letech 2012-2021



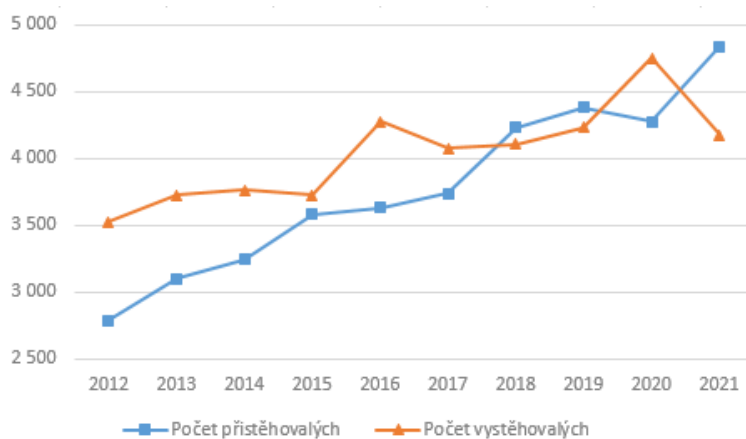
Zdroj: ČSÚ

Tabulka č. 46: Přírůstek/úbytek počtu obyvatel stěhováním v ZK v letech 2012-2021

	2012	2013	2014	2015	2016	2017	2018	2019	2020	2021
Počet přistěhovaných	2 788	3 100	3 241	3 583	3 627	3 736	4 230	4 381	4 273	4 833
Počet vystěhovaných	3 525	3 725	3 758	3 725	4 274	4 073	4 105	4 230	4 749	4 175
Přírůstek stěhováním celkem	-737	-625	-517	-142	-647	-337	125	151	-476	658

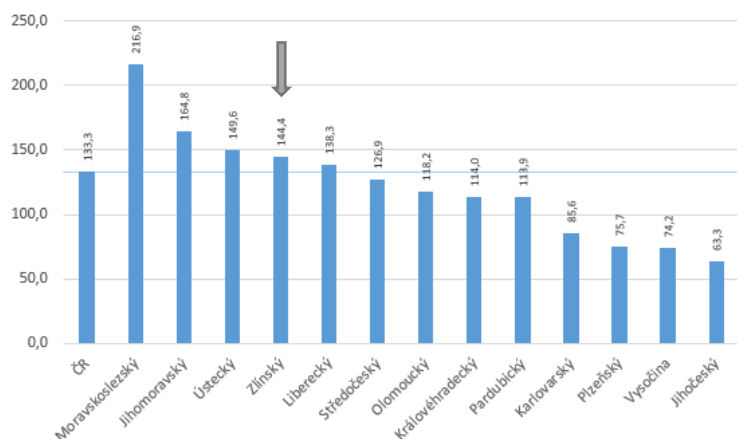
Zdroj: ČSÚ

Graf č. 26: Přírůstek/úbytek počtu obyvatel stěhováním v ZK v letech 2012-2021



Zdroj: ČSÚ

Graf č. 27: Hustota zalidnění v krajích ČR k 31.12.2021 (obyv./km²)



Zdroj: ČSÚ

Tabulka č. 47: Hrubá míra rozvodovosti v letech 2012-2021 (počet rozvodů na 1 000 oby.)

	2012	2013	2014	2015	2016	2017	2018	2019	2020	2021
Zlínský kraj	2,3	2,4	2,2	2,3	2,1	2,1	2,2	2,2	1,8	1,9
ČR	2,5	2,7	2,5	2,5	2,4	2,4	2,3	2,3	2,0	1,9

Zdroj: ČSÚ

Tabulka č. 48: Hrubá míra sňatečnosti v letech 2012-2021 (počet sňatků na 1 000 oby.)

	2012	2013	2014	2015	2016	2017	2018	2019	2020	2021
Zlínský kraj	4,1	4,1	4,2	4,6	4,8	5,0	4,9	5,0	4,3	4,6
ČR	4,3	4,1	4,3	4,6	4,8	5,0	5,1	5,1	4,1	4,5

Zdroj: ČSÚ

Tabulka č. 49: Struktura vzdělání v populaci ve věku od 15 let v ZK a ČR, rok 2021 (%)

	bez vzdělání	základní vč. neukončeného	střední vč. vyučení (bez maturity)	úplné střední (s maturitou)	vyšší odborné, konzervatoř	vysokoškolské	nezjištěno
Zlínský kraj	0,5	13	34,5	30,6	1,2	15,6	4,5
Česká republika	0,6	12,5	31	31	1,6	17,6	5,8

Zdroj: ČSÚ

Tabulka č. 50: Počet cizinců v ZK v letech 2012-2021

	2012	2013	2014	2015	2016	2017	2018	2019	2020	2021
Cizinci v ČR	435 946	439 189	449 367	464 670	493 441	524 142	564 345	593 366	632 570	658 564
Cizinci v ZK	7 968	8 003	8 106	8 538	8 838	9 422	10 255	11 290	11 678	12 868
z toho muži	4 550	4 556	4 614	4 862	5 096	5 509	6 100	6 776	6 905	7 662
ženy	3 418	3 447	3 492	3 676	3 742	3 913	4 155	4 514	4 773	5 206

Zdroj: ČSÚ

Tabulka č. 51: Cizinci podle státního občanství v roce 2021 (bez osob s platným azylem; v kraji dle nejčetnějšího výskytu státního občanství)

	cizinci celkem	z toho státní občanství				
		Slovensko	Ukrajina	Vietnam	Polsko	Rusko
ČR	658 564	114 630	196 637	64 808	17 936	45 154
Zlínský kraj	12 868	4 368	3 414	911	323	300
Kroměříž	1 480	520	361	173	49	41
Uherské Hradiště	3 171	1 291	805	254	55	56
Vsetín	2 925	824	878	173	114	26
Zlín	5 292	1 733	1 370	311	105	177

Zdroj: Policie ČR, Ředitelství služby cizinecké policie

Tabulka č. 52: Obyvatelstvo podle národnosti k sčítání lidu v letech 2001, 2011 a 2021

počet obyvatel		národnost							
		česká	moravská	slezská	slovenská	německá	polská	romská	ostatní /neuvečeno
ČR 2001	10 230 060	9 248 777	380 474	10 878	193 190	39 106	51 968	11 746	292 921
ČR 2011	10 436 560	6 711 624	521 801	12 214	147 152	18 658	39 096	5 135	2 806 314
ČR 2021	10 524 167	6 033 014	359 621	12 451	96 041	9 128	26 802	4 458	3 455 891
ZK 2001	595 010	508 037	65 048	101	7 713	218	436	439	13 018
ZK 2011	579 944	318 139	95 292	68	5 806	134	320	133	133 288
ZK 2021	564 331	287 292	59 544	79	3 737	74	238	91	169 454

Zdroj: ČSÚ

3.2. Socio-ekonomické údaje

Ekonomika Zlínského kraje se vyznačuje silnou podnikatelskou základnou v sektoru malých a středních podniků. Jako v celé ČR významně zasáhla do vývoje ekonomiky pandemie a s ní spojená omezení. V roce 2020 poklesl v ČR HDP o 5,8 %, v ZK byl pokles nižší, a to 5,3 %. Míra investic vyjádřená tvorbou hrubého fixního kapitálu, dosáhla v roce 2020 v kraji 55,3 mld. Kč, ovšem nedosahovala celorepublikového průměru.

V přepočtu na jednoho obyvatele dosáhla v roce 2020 hodnota HDP 452,7 tis. Kč. Tato hodnota v mezikrajském porovnání řadí kraj na šesté místo.

Nezaměstnanost

Míra ekonomické aktivity za sledované období zhruba 6ti let klesla, v roce 2021 činila 57,4 %. V mezikrajském srovnání byla míra nezaměstnanosti v kraji v roce 2021 druhou nejnižší. V roce 2021 dosahovala nezaměstnanost hodnot 2,2 % u žen a 1,6 % u mužů. V kraji registrovaly úřady práce ke konci roku 2021 celkem 10 957 uchazečů o zaměstnání. Z toho 5 565 mužů (50,8 %) a 5 392 žen (49,2 %). Nejméně bylo v evidenci 1 918 uchazečů v okrese Kroměříž, v okrese Uherské Hradiště 2 677, v okrese Zlín 2 906 uchazečů a nejvíce okrese Vsetín, a to 3 456 uchazečů o zaměstnání. Komplikovaná situace nastala v roce 2020 díky vyhlášení nouzového stavu a s tím souvisejícím poklesem ekonomiky vzrostl podíl uchazečů o zaměstnání o 28,2 %.

Ve struktuře nezaměstnaných zaujímá nejvyšší podíl 29,2 % skupina osob nad 55 let věku.

Průměrná hrubá měsíční mzda

Průměrná hrubá měsíční mzda v kraji v roce 2021 vzrostla na 33 903 Kč, přesto je dlouhodobě pod celorepublikovým průměrem. Celorepublikový průměr v ČR v roce 2021 činil 37 903 Kč. Medián mezd v ZK byl druhý nejvyšší v ČR s hodnotou 32 913 Kč. Medián mezd u žen byl 30 054 Kč, u mužů pak dosáhl 35 296 Kč.

Míra chudoby – dávky státní sociální podpory

Český statistický úřad definoval jako hranici příjmové chudoby 60 % mediánu příjmu ve spojitosti s mírou inflace. Na jaře 2021 byla stanovena míra chudoby přibližně na 13 200 Kč na osobu na měsíc. V roce 2019 byl počet domácností s příjmem pod hranicí chudoby 10 %, v roce 2021 vzrostl na 16 %. Nejvíce jsou příjmovou chudobou zasaženi samoživitelé (50 % nízkopříjmových domácností), lidé s nízkým vzděláním (24 %), nájemníci a podnájemníci a region Střední Moravy. V příjmové chudobě se ocitá také 19 % samostatně žijících seniorů (díky valorizaci důchodů se tento počet snížil z 30 % na 19 %)²⁹.

Pomoc v obtížných životních situacích zabezpečuje státem vytvořený systém státní sociální podpory. Na základě zákona č. 117/1995 Sb., o státní sociální podpoře, se jedná o dávky: příspěvek na dítě, rodičovský příspěvek, příspěvek na bydlení porodné a pohřebné.

Zadluženost

Příčinou zadluženosti obyvatel, kteří se ocitají v mnohdy neřešitelné sociální a osobní situaci je často chudoba a sociální vyloučení.

Vysoká zadluženost představuje následná sociální rizika jak pro jednotlivce, tak celou rodinu. Dochází ke ztrátě rodiny, domova, a nadměrná psychická zátěž může ve vyhraněných případech vést k překročení zákona a páchaní trestné činnosti.

V mezikrajském srovnání má ZK druhý (po kraji Vysočina) nejvyšší podíl osob zatížených exekucí. V roce 2021 to bylo 4,68 % v počtu 22 683 osob (2018 5,86 %) a celkovým počtem exekucí 135 903. Z těchto mělo 10 a více exekucí 4 697 osob (21 %)³⁰.

²⁹ Projekt PAQ Research a Českého rozhlasu zaměřený na ekonomický vývoj domácností Česko 2022: Život k nezaplacení (blíže Život k nezaplacení (paqresearch.cz)).

³⁰ Mapa exekucí (blíže [zde](#)).

Tabulka č. 53: Hrubý domácí produkt na 1 obyvatele v ZK v letech 2011-2020

	2011	2012	2013	2014	2015	2016	2017	2018	2019	2020
HDP (v tis. Kč)	189,2	190,6	193,2	365,3	374,8	388,0	408,0	424,9	460,1	452,7
HDP (v tis. EUR)	13,052	12,881	12,679	13,267	13,739	14,352	15,498	16,566	17,923	17,117
Průměr ČR % (ČR =100)	83,8	84,1	84,7	89,1	86	84,9	85,2	83,5	84,8	85,1

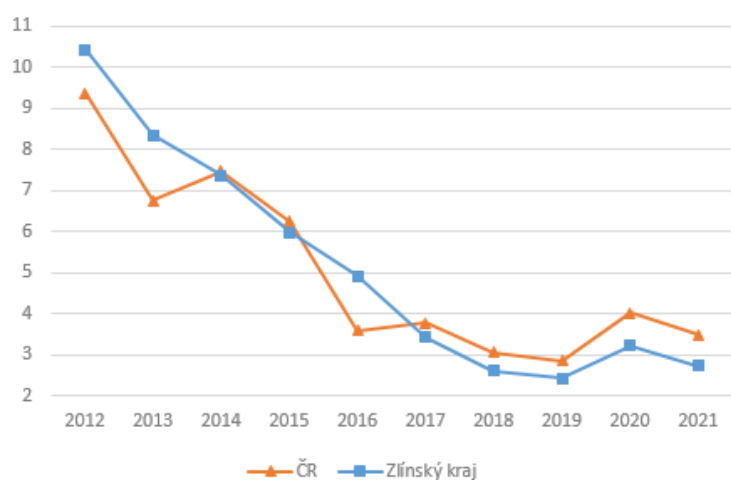
Zdroj: ČSÚ

Tabulka č. 54: Míra registrované nezaměstnanosti v % v ZK a ČR v letech 2012-2021

	2012	2013	2014	2015	2016	2017	2018	2019	2020	2021
ČR	9,36	6,75	7,46	6,24	3,60	3,77	3,07	2,87	4,02	3,49
Zlínský kraj	10,42	8,34	7,36	5,98	4,92	3,43	2,61	2,43	3,22	2,73
muži	9,53	8,78	7,48	5,98	4,98	3,56	2,67	2,51	3,26	2,69
ženy	11,58	7,88	7,24	5,98	4,86	3,28	2,55	2,34	3,18	2,77
V tom okresy:										
Kroměříž	11,59	9,11	8,58	7,15	5,84	4,06	3,14	2,62	3,16	2,68
Uherské Hradiště	10,26	7,76	6,43	7,20	4,01	3,20	2,38	2,25	3,03	2,68
Vsetín	11,95	9,67	8,53	7,00	5,89	4,09	3,07	2,97	3,96	3,49
Zlín	8,76	7,33	6,50	5,14	3,98	2,74	2,15	2,05	2,84	2,22

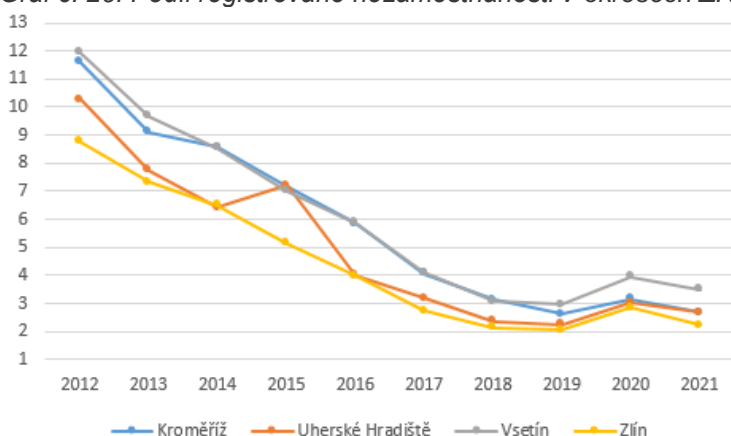
Zdroj: ČSÚ

Graf č. 28: Míra nezaměstnanosti v ČR a ZK v letech 2012-2021



Zdroj: ČSÚ

Graf č. 29: Podíl registrované nezaměstnanosti v okresech ZK v letech 2012-2021 (v %)



Zdroj: ČSÚ

Tabulka č. 55: Počet nezaměstnaných osob v ZK v letech 2018-2021 (vybrané kategorie)

	2018	2019	2020	2021
absolventi škol a mladiství	505	476	639	530
osoby se zdravotním postižením	2 048	1 718	1 969	1 955
osoby s nárokem na podporu v nezaměstnanosti	4 571	4 397	5 216	4 223
osoby nezaměstnané déle jak 12 až 24 měsíců	811	709	1 525	1 649
osoby nezaměstnané déle jak 24 měsíců	1 417	747	819	1 204

Zdroj: ČSÚ

Tabulka č. 56: Průměrná hrubá měsíční mzda (fyzická osoba) v ZK a ČR v letech 2012-2021

	2012	2013	2014	2015	2016	2017	2018	2019	2020	2021
Zlínský kraj	21 435	21 301	22 683	24 554	25 953	27 565	30 317	32 759	34 928	36 641
ČR	24 252	25 128	25 686	27 811	29 061	31 109	33 684	36 144	35 611	37 839

Zdroj: ČSÚ

Tabulka č. 57: Výdaje na dávky státní sociální podpory vyplacené v ZK v roce 2018-2020 (v tis. Kč)

	přídavek na dítě	příspěvek na bydlení	rodičovský příspěvek	porodné	pohřebné	počet vyplacených dávek
2018	132 085	223 218	1 288 331	8 121	765	421 124
2019	115 148	194 983	1 271 858	5 937	670	389 145
2020	105 262	187 898	2 025 397	3 895	820	392 048
2021	131 269	180 097	1 831 126	3 730	760	384 569

Zdroj: MPSV

3.3. Shrnutí

Sociálně demografická analýza podává celkový obraz společnosti daného území, poskytuje údaje o faktorech, které společnost ovlivňují.

V kraji již dlouhodobě dochází ke snižování celkového počtu obyvatel, jde o úbytek způsobený především vyšším počtem úmrtí (v letech 2020 a 2021 související i s pandemií COVID-19) a zároveň nižší porodností. Početní zastoupení seniorů se zvyšuje. Migrace obyvatel dosáhla v roce 2021 kladného výsledku.

Zlínský kraj má venkovský charakter (72,7 % výměra venkova), převažuje ale stále spíše městské obyvatelstvo, kdy ve 30 městech kraje žilo v roce 2021 celkem 58,2 % obyvatel, v obcích s 2 000-4 999 obyvatel žije 19,6 %. Trendem posledních let je zvyšování podílu osob žijících na venkově, především v příměstských obcích.

Rodinné prostředí je jedním z faktorů ovlivňujícím vznik rizikového chování. Dlouhodobě dochází k výrazným změnám rodiny, vytrácí se mezigenerační soužití, velikost domácností se zmenšuje, klesá plodnost partnerů, zvyšuje se věk matek apod. Počty rozvodů i sňatků výrazně ovlivnila pandemie a s ní spojená výrazná opatření.

Největší skupiny cizinců s povoleným trvalým pobytem na území kraje představují státní příslušníci Slovenska (4 368 osob), Ukrajiny (3 414 osob), Vietnamu (911 osob), Polska (323 osob) a Ruské federace (300 osob).

Míra ekonomické aktivity za sledované období zhruba 6-ti let klesla, v roce 2021 činila 57,4 %. V mezikrajském srovnání byla míra nezaměstnanosti v kraji v roce 2021 druhou nejnižší. Ve struktuře nezaměstnaných zaujímá nejvyšší podíl 29,2 % skupina osob nad 55 let věku.

V mezikrajském srovnání má ZK druhý (po kraji vysočina) nejnižší podíl osob zatížených exekucí. Přesto zadluženost představuje následná sociální rizika jak pro jednotlivce, tak celou rodinu. Dochází ke ztrátě rodiny, domova, a nadměrná psychická zátěž může ve vyhraněných případech vést k překročení zákona a páchání trestné činnosti.

4. Institucionální analýza

Institucionální analýza je přehledem institucí (subjektů) podílejících se na řešení oblasti prevence kriminality. S přihlédnutím k nejen horizontální, ale zejména vertikální koordinaci PK je uveden i stručný výčet institucí zabývajících se prevencí kriminality na centrální úrovni s realizovanými aktivitami a jejich dopadem ve správním obvodu Zlínského kraje.

4.1. Instituce na národní úrovni

Prevence kriminality je v České republice uskutečňována na národní, krajské a místní úrovni. Na národní úrovni je vymezena Strategii prevence kriminality v České republice na léta 2022-2027 schválenou Unesením Vlády ČR č. 276 ze dne 6. dubna 2022.

Republikový výbor pro prevenci kriminality

Je meziresortní orgán zřízený usnesením vlády č. 617/1993 při MVČR. Předmětem činnosti Republikového výboru je vytvářet a sjednocovat koncepci preventivní politiky vlády České republiky na meziresortní úrovni a metodicky napomáhat při její realizaci na všech úrovních veřejné správy. Republikový výbor rovněž předkládá vládě Strategii prevence kriminality pro stanovené období. Každoročně vyhodnocuje cíle a úkoly vyplývající z této strategie a předkládá vládě zprávu o jejich plnění. Schvaluje žádosti o dotace v rámci Programu prevence kriminality pro územní samosprávné celky.

Věcně příslušná ministerstva a úřad vlády

V návaznosti na vládní strategii prevence kriminality vytváří některá z ministerstev zastoupených v Republikovém výboru resortní strategie řešící oblast PK a zajišťují jejich realizaci. Vytvářejí a zajišťují resortní, tematicky specifické projekty PK, vytvářejí vlastní dotační politiku v oblasti PK a prevence rizikových jevů.

Ministerstvo vnitra

Odpovídá za fungování a rozvoj systému PK na republikové, krajské a lokální úrovni a zpracovává národní strategie prevence kriminality. Odbor prevence kriminality MVČR plní úkoly související s činností sekretariátu Republikového výboru. Vytváří specifické projekty v oblasti PK a zajišťuje konzultační činnost, např. také vůči krajům. Realizuje základní dotační podporu projektům krajů, měst a obcí prostřednictvím každoročního Programu prevence kriminality na místní úrovni.

Ministerstvo práce a sociálních věcí

Odpovídá za rozvoj služeb sociální prevence, nástrojů aktivní politiky zaměstnanosti, sociálně-právní ochranu dětí a systém sociálních dávek.

Ministerstvo spravedlnosti

Je ústředním orgánem státní správy pro soudy a státní zastupitelství, pro vězeňství a také pro probaci a mediaci. Odpovídá za tvorbu legislativních návrhů v oblasti trestního práva a jeho zaměření je také na oslabování rizikových faktorů, které přispívají k výskytu delikventního jednání. Je zřizovatelem a řídicím orgánem Institutu pro kriminologii a sociální prevenci, který je teoretickým, analytickým a výzkumným pracovištěm mezioborového zaměření. Jeho činnost je zaměřena na vytváření, udržování a aktualizaci poznatkové základny o stavu a vývoji kriminality, sociálně patologických jevů a trestní politiky v ČR.

Ministerstvo školství, mládeže a tělovýchovy

Připravuje a realizuje koncepci, obsah a koordinaci v oblasti primární prevence rizikového chování u dětí a mládeže ve své působnosti, zpracovává metodiku v této oblasti. Realizuje dotační politiku v oblasti primární prevence rizikového chování, v rámci preventivních aktivit spolupracuje na úrovni krajů s krajskými školskými koordinátory, metodiky prevence krajských pedagogicko-psychologických poraden a dalšími pracovníky působícími v oblasti primární prevence rizikového chování.

Ministerstvo zdravotnictví

Ve vztahu k prevenci kriminality spolupracuje zejména v oblastech návykových látek a péče o děti.

Ministerstvo pro místní rozvoj

Ve vztahu k prevenci kriminality je spolupráce v oblasti politiky bydlení, kdy je ústředním orgánem spravující také finanční prostředky určené k zabezpečování politiky bydlení a regionální politiky státu. Má resortní koncepci bydlení v ČR po roce 2021.

Agentura pro sociální začleňování je od r. 2020 jedním z odborů Sekce bydlení a sociálního začleňování tohoto ministerstva, zajišťuje mezeresortní koordinaci a spolupracuje se subjekty na místní úrovni při začleňování obyvatel sociálně vyloučených lokalit, tzn. soustřeďuje se zejména na romské lokality.

Úřad vlády

V rámci jeho organizační struktury jsou zřízeny pracovní a poradní orgány Vlády ČR. Jedná se především o rady vlády, které jsou platformou pro průběžnou komunikaci ministerstev, krajů a dalších článků veřejné správy a ostatních subjektů podílejících se na realizaci konkrétní oblasti (včetně neziskových organizací a odborných společností).

Pro oblast problematiky závislostních chování se jedná o Radu vlády pro koordinaci politiky v oblasti závislostí, která je stálým poradním, iniciačním a koordinačním orgánem vlády v oblasti integrované protidrogové politiky, resp. politiky v oblasti závislostí. Rada předkládá základní dokumenty v této oblasti, návrhy na opatření a aktivity, které koordinuje a vyhodnocuje a také doporučuje k financování programy politiky v oblasti závislostí realizované na centrální a místní úrovni. Garantuje systém zabezpečení kvality programů prevence a snižování rizik užívání.

Dále se jedná o Radu vlády pro záležitosti romské menšiny, která je stálým poradním a iniciačním orgánem vlády pro otázky romské menšiny a která systémově napomáhá integraci Romů do společnosti. Soustřeďuje, projednává a předkládá vládě informace, podklady a návrhy pro tvorbu a uplatňování politiky vlády, které se týkají Romů a také doporučuje finanční podporu obcím a neziskovým organizacím pracujícím v této oblasti.

4.2. Zlínský kraj

Kraje jsou jedněmi z klíčových partnerů centrálních institucí při přípravě a realizaci národní strategie prevence kriminality a při jejím zavádění do praxe na příslušných úrovních veřejné správy. Organizace preventivní politiky je realizována v samostatné působnosti.

Nová národní strategie považuje kraje a obce za zásadní součást systému PK. Strategie jim k tomu vytváří podmínky, nastavuje pravidla a doporučení pro zapojení do celostátního systému PK, pro tvorbu vlastního systému PK na regionální/místní úrovni, vlastních preventivních koncepcí a bezpečnostních analýz, poskytuje metodickou, koordinační a finanční podporu na budování tohoto systému a vlastních preventivních aktivit a opatření.

Kraj se spolupodílí na koordinaci aktivit v oblasti PK na svém území, realizuje koncepční a metodické aktivity, přenáší informace mezi obcemi a resorty, dle specifických potřeb se zapojuje v dotačním řízení MVČR pro oblasti podpory PK a dle potřeb vyčleňuje ze svého rozpočtu finanční prostředky.

Kraj také v rámci své organizační struktury vyčleňuje v rámci Krajského úřadu Zlínského kraje část pracovního úvazku pro krajského koordinátora prevence kriminality zařazeného do Odboru Kancelář hejtmána.

Odbor Kancelář hejtmána Krajského úřadu Zlínského kraje

Agenda prevence kriminality je zařazena do oddělení organizačních činností a neziskového sektoru ve sloučeném pracovním úvazku *krajského protidrogového koordinátora a krajského koordinátora prevence kriminality* v samostatné působnosti. Obsahem agendy je koordinace preventivních aktivit v kraji ve spolupráci s městy, koordinace preventivních aktivit v rámci krajského úřadu, metodická a koncepční činnost a spolupráce s MVČR na dotační podpoře státu formou hodnocení projektů podaných městy a obcemi v kraji v rámci Programu prevence kriminality na místní úrovni.

Vlastní aktivity kraje i nadále směřují do potřebných oblastí PK (zejména oblast vzdělávání). Důležitý je i nadále rozvoj koordinační role vůči městům a obcím ve Zlínském kraji, mapování situace a sběr dat, spolupráce s dalšími subjekty, jak v oblasti veřejné správy, tak v oblasti neziskového sektoru.

Odbor KH cestou KKPK mj. koordinuje aktivity „ad hoc“ pracovní skupiny spojené zejména s hodnocením předložených projektů na MVČR v rámci Programu prevence kriminality na místní úrovni³¹.

Odbor školství mládeže a sportu Krajského úřadu Zlínského kraje

Realizuje primárně preventivní aktivity v rámci působnosti školství. Jeho úkolem je stanovení základní strategie, jednotlivých priorit a opatření na časově vymezená období, podpora organizačních článků působících v systému prevence a vytváření personálních, materiálních a finančních podmínek pro její vlastní realizaci. Za tímto účelem je v rámci odboru zřízeno pracovní místo krajského školského koordinátora prevence.

Odbor sociálních věcí Krajského úřadu Zlínského kraje

Odbor sociálních věcí odpovídá za tvorbu koncepčních materiálů, metodiku a činnosti v souvislosti se zákonem č. 108/2006 Sb., o sociálních službách a rozvoj služeb sociální prevence. V přenesené působnosti je rovněž metodickým orgánem pro obce v kraji, kde metodicky vede sociální pracovníky obcí, kteří aktivně pracují s ohroženými osobami (zejm. osobami ohroženými sociálním vyloučením, oběťmi domácího násilí, aktéry TČ apod.).

Odbor dopravy a silničního hospodářství Krajského úřadu Zlínského kraje

Odbor v oblasti bezpečnosti silničního provozu realizuje preventivní aktivity prostřednictvím krajského manažera BESIP, přitom se jedná o výkon činností v rámci samostatné působnosti.

4.3. Obce Zlínského kraje

Obce tvoří základní úroveň, na které jsou opatření PK v praxi nakonec naplňována. Obecní úroveň je klíčovou úrovní, na které je třeba řešit konkrétní problémy a za tím účelem realizovat potřebnou spolupráci samosprávných orgánů obce (včetně obecních policí) i těch, které zde vykonávají přenesenou působnost státu, místních zastoupení státní orgánů, Policie ČR, neziskového sektoru, občanů i podnikatelských subjektů.

Role měst a obcí se v oblasti PK rozvíjela v polovině devadesátých let, kdy především velká města (bývalá okresní) a následně pak města zejména se statutem ORP se zaměřila na problematiku PK na svém území. Hlavní roli zde měly a mají především městské nebo obecní policie, které byly zřízeny na začátku devadesátých let a v oblasti prevence se podílely především na rozvoji oblasti situační prevence, tj. vybudování městských kamerových dohlížecích systémů. Oblast PK mají města a obce řešenou často prostřednictvím městských/obecních policí, u větších měst je daná problematika v kompetenci zaměstnanců městských úřadů obvykle jako funkce kumulovaná s dalšími problematikami (blíže Příloha č. 2).

³¹ Členy pracovní skupiny jsou zástupci odborů KH, ŠKO, SOC a dále zástupci KŘP ZK a PMS ČR.

V posledních 10 letech (2013-2022) bylo v kraji realizováno 7 měst a Zlínským krajem, s podporou dotačních programů Prevence kriminality MV ČR na místní úrovni³², celkem 74 projektů s celkovou finanční podporou ve výši 13,455 tis. Kč. Celkem 22 projektů 3 měst bylo podpořeno v okrese Kroměříž, 11 projektů 1 města bylo podpořeno v okrese Uherské Hradiště, 39 projektů 3 měst bylo podpořeno v okrese Vsetín, zbývající 2 celokrajské projekty byly podpořeny Zlínskému kraji, blíže příloha č. 4.

4.4. Subjekty zabývající se problematikou kriminality

Policie České republiky

Role Policie ČR je dána zákonem č. 273/2008 Sb., o Policii ČR. Jejím úkolem je chránit bezpečnost osob a majetku a veřejný pořádek, ale také předcházet trestné činnosti. Vznik Krajského ředitelství policie Zlínského kraje ve Zlíně se datuje k 1.1.2010.

Úloha policie je také analyzování bezpečnostní situace na jednotlivých územích, spolupráce s kraji a obcemi a společné řešení místních bezpečnostních problémů. Preventivními aktivitami napříč různými cílovými skupinami se v rámci policie zabývají specialisté, věnující se specificky a cíleně oblasti PK.

Tabulka znázorňuje působnost územních odborů Policie ČR (respektive jejich obvodních oddělení³³) v souvislosti s územním vymezením správních obvodů obcí s rozšířenou působností.

Tabulka č. 58: Působnost územních odborů Policie ČR

Krajské ředitelství policie Zlínského kraje			
Územní odbor PČR v Kroměříži		Územní odbor PČR v Uherském Hradišti	
ORP	OO PČR	ORP	OO PČR
Bystřice pod Hostýnem	Bystřice pod Hostýnem	Uherské Hradiště	Buchlovice
Holešov	Holešov		Uherské Hradiště
Kroměříž	Hulín	Uherský Brod	Bojkovice
	Kroměříž		Uherský Brod
	Morkovice-Slížany		
Územní odbor PČR ve Vsetíně		Územní odbor PČR ve Zlíně	
ORP	OO PČR	ORP	OO PČR
Rožnov pod Radhoštěm	Rožnov pod Radhoštěm	Luhačovice	Luhačovice
Valašské Meziříčí	Valašské Meziříčí		Slavičín
Vsetín	Horní Lideč	Otrokovice	Napajedla
	Jablůnka		Otrokovice
	Karolinka	Valašské Klobouky	Valašské Klobouky
	Vsetín	Vizovice	Vizovice
Zlín		Zlín	Fryšták
			Zlín

³² Program prevence kriminality na místní úrovni je realizován Odborem prevence kriminality MVČR již od r. 2008. Za tuto dobu byly v kraji poskytnuty formou dotace prostředky ve výši 32,482 tis. Kč pro celkem 21 příjemců, 2/3 všech dotací byly určeny na projekty investičního charakteru, nejčastěji pak městské kamerové dohlížecí systémy.

³³ Blíže také Příloha č. 1, kde je mj. uveden počet obyvatel v působnosti příslušného obvodního oddělení.

Obecní policie

Obce mohou být v rámci samostatné působnosti zřizovateli obecní policie³⁴.

Obecní policie je institucí, která zabezpečuje místní záležitosti veřejného pořádku v rámci působnosti obce a plní další úkoly stanovené příslušnými zákony (zejména dohled nad bezpečností osob a majetku, místně problematiku dopravy, případně další).

Řada obecních policí je současně významným realizátorem preventivních aktivit. Většina obecních policí realizuje průběžně další aktivity primární prevence: besedy ve školách, besedy se seniory, osvětu v tisku, dopravní výchovu pro děti apod.

Ve Zlínském kraji je obecní policie zřízena v celkem 20 obcích. Tabulka uvádí jejich přehled ve vztahu správním obvodům obcí s rozšířenou působností.

Tabulka č. 59: Obecní policie ve Zlínském kraji

Obecní policie ve Zlínském kraji			
Okres Kroměříž		Okres Uherské Hradiště	
ORP	Obecní policie	ORP	Obecní policie
Bystřice pod Hostýnem	Bystřice pod Hostýnem	Uherské Hradiště	Hluk
Holešov	Holešov		Kunovice
Kroměříž	Kroměříž		Staré Město
			Uherské Hradiště
		Uherský Brod	Uherský Ostroh
			Starý Hrozenkov
			Uherský Brod
Okres Vsetín		Okres Zlín	
ORP	Obecní policie	ORP	Obecní policie
Rožnov pod Radhoštěm	Rožnov pod Radhoštěm	Luhačovice	Luhačovice
Valašské Meziříčí	Valašské Meziříčí		Slavičín
Vsetín	Vsetín	Otrokovice	Napajedla
			Otrokovice
		Vizovice	-
		Valašské Klobouky	Brumov-Bylnice
			Valašské Klobouky
		Zlín	Zlín

³⁴ Obecní policie zřízená obcí, která je městem nebo statutárním městem, a v hlavním městě Praze se označuje městská policie.

Probační a mediační služba

Usiluje o zprostředkování účinného a společensky prospěšného řešení konfliktů spojených s trestnou činností a současně organizuje a zajišťuje efektivní a důstojný výkon alternativních trestů a opatření s důrazem na zájmy poškozených, ochranu komunity a prevenci kriminality.

Tabulka č. 60: Probační a mediační služba ČR ve Zlínském kraji

Probační a mediační služba České republiky			
Okres Kroměříž		Okres Uherské Hradiště	
ORP	Středisko PMS ČR Kroměříž	ORP	Středisko PMS ČR Uherské Hradiště
Bystřice pod Hostýnem	Kroměříž Riegrovo nám. 3228/22 767 01	Uherské Hradiště	Uherské Hradiště Protzkarova 1180 686 01
Holešov		Uherský Brod	
Kroměříž			
Okres Vsetín		Okres Zlín	
ORP	Středisko PMS ČR Vsetín	ORP	Středisko PMS ČR Zlín
Rožnov pod Radhoštěm	Vsetín Mostecká 303 755 01	Luhačovice	Zlín Šedesátá 7015/7055 760 01
Valašské Meziříčí		Otrokovice	
Vsetín		Valašské Klobouky	
	Zlín		

4.5. Subjekty v oblasti primární prevence

Školy a školská zařízení

Zajišťují oblast primární prevence zejména v souvislosti se vzděláváním a výchovou. Ve Zlínském kraji vykonávají činnost školy nebo školského zařízení právnické osoby, jejichž zřizovatelem je kraj, obec, stát, registrovaná církev nebo náboženská společnost. Největším zřizovatelem v kraji podle počtu subjektů je samotný Zlínský kraj, který zřizuje 99 příspěvkových organizací vykonávajících činnost škol a školských zařízení (údaj k 1.3.2022).

Přehled škol a školských zařízení ve Zlínském kraji podle zřizovatelů je uveden na webových stránkách kraje ve Výroční zprávě o stavu a rozvoji vzdělávací soustavy ve Zlínském kraji, blíže [zde](#)³⁵.

Podle metodického doporučení MŠMT ČR k primární prevenci rizikového chování u dětí, žáků a studentů ve školách a školských zařízeních č.j.: 21291/2010-28, je ve všech školských zařízeních realizován minimální preventivní program, jehož součástí je oblast PK.

Organizace zajišťující volnočasové aktivity dětí a mládeže

STŘEDISKA VOLNÉHO ČASU

Střediska volného času jsou školskými zařízeními, jejich posláním je motivovat, podporovat a vést děti, žáky, studenty, mládež, ale i dospělé k rozvoji osobnosti, k získávání a rozvoji klíčových a odborných kompetencí, zejména smysluplnému využívání volného času, a to širokou nabídkou činností v bezpečném prostředí, s profesionálním týmem pedagogů.

³⁵ Oblast primární prevence ve školách a školských zařízeních je koordinována cestou odboru ŠKO krajskou školskou koordinátorkou prevence a dále také Krajskou pedagogicko-psychologickou poradnou a Zařízením pro další vzdělávání pedagogických pracovníků Zlín (blíže Příloha č. 3).

Ve Zlínském kraji působilo ve školním roce 2020-2021 celkem 26 SVČ, z toho 21 zřízených jednotlivými obcemi, 1 zřízeno soukromým subjektem a 4 zřízena církví jako součást církevních středních škol.

ŠKOLNÍ DRUŽINY

Školní družiny jsou zřizovány převážně při základních školách a plní funkci zájmového vzdělávání přednostně pro žáky prvního stupně. Náplň činnosti jednotlivých školních družin je vymezena v jejich školním vzdělávacím programu a je volena tak, aby odpovídala zájmům a potřebám účastníků.

4.6. Další subjekty zabývající se problematikou prevence kriminality ve Zlínském kraji

Odborná péče o ohrožené děti a mládež

DĚTSKÉ DOMOVY

Dětské domovy jsou školská výchovná a vzdělávací zařízení pro děti a mládež s nařízenou ústavní výchovou ve věku od 4 do 18 let. Zlínský kraj je zřizovatelem 12 dětských domovů s kapacitou 270 lůžek (aktuální přehled je uveden na webových stránkách kraje ve Výroční zprávě o stavu a rozvoji vzdělávací soustavy ve Zlínském kraji, blíže [zde](#)).

VÝCHOVNÉ ÚSTAVY A DĚTSKÉ DOMOVY SE ŠKOLOU

Výchovné ústavy a dětské domovy se školou pečují o děti se závažnými poruchami chování, u nichž byla nařízena ústavní výchova nebo uložena ochranná výchova. Ve Zlínském kraji se nacházejí dvě tato zařízení zřizované MŠMT ČR³⁶.

STŘEDISKA VÝCHOVNÉ PÉČE

Střediska výchovné péče pro děti a mládež jsou součástí výchovných a diagnostických ústavů zřízených státem (MŠMT ČR), ve Zlínském kraji pracují jako odloučená pracoviště zařízení uvedených ve Výroční zprávě o stavu a rozvoji vzdělávací soustavy ve Zlínském kraji, blíže [zde](#). Pracují s dětmi a mládeží s negativními jevy chování, u kterých nejsou důvody pro výkon ústavní nebo ochranné výchovy.

NÍZKOPRAHOVÁ ZAŘÍZENÍ PRO DĚTI A MLÁDEŽ

Nízkoprahová zařízení pro děti a mládež (NZDM) nabízejí alternativní nabídku volnočasových aktivit, často jsou propojena s terénní prací v sídlištních lokalitách a realizací preventivních programů ve školách. Jedná se o sociální službu poskytovanou na základě registrace v souladu se zákonem č. 108/2006 Sb., o sociálních službách.

Subjekty poskytující poradenské služby a programy pro ohrožené skupiny

S výjimkou intervenčního centra pro oběti domácího násilí a již uvedené PMS ČR (blíže kapitola 4.4.) není známo, že by ve Zlínském kraji byla významně aktivní sociální či psychologická služba specializovaná na pomoc obětem trestné činnosti nebo na práci s pachateli. Těmto případným zájemcům o poskytnutí pomoci se vedle svých hlavních aktivit věnuje řada subjektů, věnujících se obecně poradenské činnosti (blíže služby odborného sociálního poradenství v ZK, [zde](#)).

³⁶ Výchovný ústav, středisko výchovné péče HELP, základní škola a střední škola Střílky a Dětský domov se školou, základní škola a školní jídelna Bystřice pod Hostýnem.

INTERVENČNÍ CENTRUM

Jedná se o zařízení zřízené dle z. č. 108/2006 Sb., o sociálních službách. Cílovou skupinou jsou osoby, které se dostaly do nepříznivé sociální situace vlivem domácího násilí. Jsou to osoby ohrožené nebo již vystavené psychickému, fyzickému, sexuálnímu či ekonomickému domácímu násilí.

Intervenční centrum poskytuje následující služby:

- pomoc osobám ohroženým domácím násilím v případech, kdy Policie ČR vykazala násilnou osobu ze společného bydlí, případně ohroženým osobám, které se na IC obrátily samy
- odborné služby sociální, právní, psychologické a další, případně je zprostředkovává
- nabízí pomoc při sestavování bezpečnostního plánu
- služby IC jsou ambulantní i terénní, jsou poskytovány bezplatně a bez potřeby doporučení
- dále koordinuje činnosti subjektů, které vstupují do systému pomoci ohroženým osobám (policie, obecní policie, soudy, orgány sociálně-právní ochrany, azylová zařízení, obecní úřady, lékaři apod.)

Služba intervenčního centra je v kraji zřízena při Poradenském a krizovém centru, p. o., ve Zlíně od r. 2007 (dříve Centrum poradenství pro rodinné a partnerské vztahy p.o., blíže [zde](#)).

AZYLOVÉ DOMY

Poskytují na přechodnou dobu pobytové služby osobám v nepříznivé sociální situaci spojené se ztrátou bydlení, např. obětem domácího násilí nebo osobám ohroženým sociálním vyloučením, případně dalším osobám (blíže služby azylové domy v ZK, např. [zde](#)).

KRIZOVÁ POMOC

Jedná se o poskytování poradenství, v tomto případě prostřednictvím různých typů tísňových linek, případně online poradenství prostřednictvím webového rozhraní.

Z regionálního pohledu je ve Zlínském kraji aktuálně provozovaná jediná tísňová linka - Linka SOS, Zlín. Jejím provozovatelem je Statutární město Zlín (blíže [zde](#)). Poskytován je tento rozsah služeb:

- telefonická krizová pomoc (služba telefonické krizové pomoci je zpoplatněna dle běžného telefonního tarifu)
- internetové poradenství
- nepřetržitá 24hodinová služba

Další subjekty poskytující preventivní aktivity

Ve Zlínském kraji lze předpokládat, že existuje, případně na jeho území pouze působí, řada dalších subjektů, zejména neziskových organizací, které se zabývají problematikou PK, zpravidla na její primární úrovni.

Tyto subjekty z důvodu složitosti získávání informací o jejich aktivitách nejsou monitorovány. Jimi nabízené aktivity a jejich význam mohou mít dopad na PK a chování obyvatel kraje, případně specifických cílových skupin, jimž jsou určeny.

4.7. Formy podpory oblasti prevence kriminality ve Zlínském kraji

Oblast PK v kraji je aktuálně řešena zejména dotačním titulem MV ČR s názvem *Program prevence kriminality na místní úrovni*³⁷. Finanční podpora je na oblast prevence kriminality poskytována ve formě dotace na investiční a neinvestiční projekty předložené krajem, obcemi, případně od r. 2017 nově i dobrovolnými svazky obcí.

Limity (věcné i finanční) pro poskytování dotací jsou upraveny v prováděcích dokumentech zpracovaných Odborem prevence kriminality MV ČR, kterými jsou „Zásady pro poskytování dotací ze státního rozpočtu na výdaje realizované v rámci Programu prevence kriminality na místní úrovni“ pro příslušný kalendářní rok, s tím, že aktuální míra spolufinancování ze strany žadatele o dotaci je nastavena ve výši minimálně 10 %.

Zdrojem dotace je státní rozpočet, s tím, že v případě neinvestičních dotací je dotace příjemci poskytována průtokově cestou rozpočtu kraje, investiční dotace je poskytnuta přímo³⁸.

Zlínský kraj aktuálně nemá řešeno alternativní financování problematiky PK, formou alokovaných prostředků (na jakkoliv určené časové období)³⁹. Výjimkou je předkládání vlastních zpracovaných projektů kraje do vyhlášeného Programu prevence kriminality. V tomto případě se jedná o, dle projektové dokumentace vykalkulovaných nákladů, alokované prostředky kraje, dle schváleného rozpočtového výhledu na příslušný kalendářní rok, v souladu s výše uvedenými Zásadami.

V případě ostatních „neprojektových“ aktivit souvisejících s řešením problematiky PK na úrovni kraje, se jedná o běžné výdaje z rozpočtu ZK (dle jednotlivých ORJ).

³⁷ Bliže [zde](#). Další varianty jsou pak rovněž přímo z rozpočtů místních samospráv a to bez jakéhokoliv dalšího spolufinancování (zejm. z uvedeného Programu).

³⁸ Přehled projektů podpořených v rámci Programu prevence kriminality v letech 2013-2022 je uveden v Příloze č. 4.

³⁹ Zde nejsou zahrnuty aktivity, které v rozšířeném měřítku lze zahrnout pod problematiku prevence, ale které jsou řešeny samostatně v jiných strategických / koncepčních dokumentech a zahrnují např. oblasti rizikových typů chování, BESIP, případně problematiky nelegálních návykových látek a dále také sociálního začleňování a integrace Romů (dále také poznámka pod čarou ke kapitole 5.4.).

4.8. Shrnutí

Institucionální analýza popisuje subjekty začleněné v systému prevence kriminality na národní úrovni a dále na území Zlínského kraje. Na území kraje se problematikou PK zabývají jak státní a samosprávné orgány, tak neziskové organizace (např. spolky, obecně prospěšné společnosti, církevní právnické osoby) a další instituce.

Zlínský kraj se aktivně zabývá problematikou prevence kriminality nebo aktivitami, které mají na ni dopad. Z tohoto důvodu má vytvořeny podmínky v podobě spolupráce mezi odbory a jejich specialisty (např. krajský koordinátor prevence kriminality, krajský školský koordinátor prevence a další), kteří se problematikou PK zabývají.

Obce ve Zlínském kraji, zpravidla s rozšířenou působností nebo pověřeným obecním úřadem, se podílejí na prevenci kriminality vytvářením podmínek pro realizaci PK na místní úrovni. K tomu jim zpravidla slouží vytváření pozic osob odpovědných za PK (často vedoucí pracovníci nebo vedoucí pracovníci městských policí, případně místní koordinátoři prevence kriminality) a dále zakládání obecních/městských policí, které rovněž realizují řadu preventivních aktivit.

Zejména v oblasti primární prevence jsou aktivní školy a školská zařízení, primární prevencí v podobě volnočasových aktivit pro děti a mládež se zabývají jak subjekty zřízené obcemi a krajem, tak neziskové organizace.

Institucionální rámec PK doplňují další subjekty, které se věnují např. ohrožené mládeži, poskytují programy pro mladistvé a mladé pachatele trestné činnosti, či poradenské služby a programy pro ohrožené skupiny nebo specifické cílové skupiny. Např. jedinou službou pro specifickou cílovou skupinu, oběti domácího násilí, je intervenční centrum.

Finanční podpora oblasti PK je aktuálně řešena formou zejména prostředků státního rozpočtu, v rámci povinné finanční spoluúčasti případně rozpočtu kraje, nebo rozpočtů obcí.

5. Návrhová část Konceptce prevence kriminality ve Zlínském kraji na léta 2023-2028

Konceptce prevence kriminality ve Zlínském kraji na léta 2023-2028 vychází ze Strategie prevence kriminality v České republice na léta 2022 až 2027. Je rozdělena na část východisek konceptce, část analytickou a návrhovou. V části východisek konceptce popisuje národní strategii, doporučení ke tvorbě strategických dokumentů kraje a vlastních koncepčních dokumenty, z nichž konceptce vychází.

V části analytické je popsána analýza kriminality, sociálně demografická analýza, institucionální analýza. Dílčí analýzy obsahují závěrem stručná shrnutí.

Zpracovaná analýza kriminality poukazuje na identifikované problémy v kraji. V posledních letech vyšší registrovanou kriminalitu v okrese Kroměříž, vyšší míru kriminality, kdy pachatelé jsou v některých částech kraje nezletilé a mladistvé osoby, vyšší míru zejména majetkové kriminality opakovaně trestaných osob, vyšší míru násilné kriminality, ve srovnání se situací na území celé ČR rovněž významný podíl kriminality spáchané pod vlivem návykových látek nebo obecně významně rostoucí podíl kyberkriminality; dále také ukazuje zranitelnost některých skupin obětí - osob mladších 18 let, žen, seniorů.

Další analytické části poukazují na možné vlivy na kriminalitu, případně možnosti spolupráce v oblasti prevence kriminality.

V části návrhové jsou stanoveny vize a cíle konceptce a jednotlivé aktivity kraje.

5.1. Vize

Zlínský kraj se spolupodílí na zajištění úrovně bezpečí v kraji pro obyvatele a jeho návštěvníky. Kraj spoluprací s obcemi a dalšími subjekty v oblasti prevence kriminality a za podpory preventivních aktivit usiluje o udržení nízké míry kriminality, spoluvytváření pocitu bezpečí a současně tak posiluje důvěru ve veřejnou správu a příslušné instituce.

5.2. Cíle

Cíle krajské konceptce prevence kriminality vycházející z uvedené vize jsou:⁴⁰

1. Podíl na zajišťování bezpečnosti a zvyšování pocitu bezpečí občanů kraje a návštěvníků kraje
2. Informování o problematice prevence kriminality, včetně podílu na informování o zejména nových formách kriminality
3. Sběr dat, jejich hodnocení (analýza)
4. Efektivní a koordinovaný systém prevence kriminality

5.3. Implementace a monitoring naplňování konceptce

Zkušenosti z implementace a monitoringu naplňování předchozích krajských koncepcí v oblasti prevence kriminality ukazují, že vhodnou formou je jejich vyhodnocování za uplynulý kalendářní rok.

V rámci provádění hodnocení naplňování aktivit konceptce (průběžného a souhrnného) bude způsob a rozsah plnění schválených aktivit jednotlivými věcně příslušnými odbory monitorován. O způsobu a rozsahu naplňování aktivit bude krajským koordinátorem prevence kriminality připravována souhrnná zpráva, která bude s roční periodicitou předkládána na vědomí Radě Zlínského kraje. Souhrnná zpráva bude rovněž zveřejňována na webových stránkách Zlínského kraje.

5.4. Aktivity

Aktivity jsou činnosti Zlínského kraje, které realizuje v rámci krajského úřadu zejména krajský koordinátor prevence kriminality (KKPK) a věcně příslušné odbory krajského úřadu dle náplně svých agend (zejména KH, SOC, ŠKO, DOP, STR) a případně také zřízené odborné orgány kraje⁴¹.

⁴⁰ Uvedené cíle nejsou seříděny dle významnosti.

⁴¹ Specifické aktivity v oblasti prevence (kriminalita, rizikové typy chování) jsou samostatně řešeny také v příslušných strategických / koncepčních dokumentech zejména odborů ŠKO a SOC, případně problematika závislostních chování a dále také sociálního začleňování a integrace Romů v samostatných koncepčních dokumentech odboru KH.

Cíl 1. Podíl na zajišťování bezpečnosti a zvyšování pocitu bezpečí občanů kraje a návštěvníků kraje

aktivita	harmonogram plnění	odpovědnost (spolupráce)	finanční zdroj
1.1 Podpora projektů zaměřených na zvýšení bezpečnosti v kraji a aktivní role kraje v Programu prevence kriminality MV ČR <i>Komentář:</i> V souvislosti s případným předkládáním krajského projektu prevence kriminality (dle vyhodnocení aktuální bezpečnostní situace a stanovení cílové skupiny projektu) se na jeho tvorbě, předložení, realizaci a dalších krocích podílí odbor KH (zejména oddělení neziskového sektoru a KKPK) a to za případné spolupráce s dalšími odbory KÚZK.	Průběžně v kalendářním roce	KKPK	<ul style="list-style-type: none"> - státní rozpočet v rámci Programu prevence kriminality na místní úrovni. - v případě projektu kraje předloženého v rámci uvedeného Programu státní rozpočet do výše stanovené vyhlášovatelem a dále také schválený rozpočet kraje na příslušný kalendářní rok (odbor KH). - v případě aktivit souvisejících s hodnocením projektů jsou finančním zdrojem běžné výdaje rozpočtu kraje na příslušný kalendářní rok (odbor KH).
1.2 Podpora projektů zaměřených na identifikovaná zvýšeně riziková území v kraji, identifikované zvýšeně rizikové skupiny obětí nebo pachatelů <i>Komentář:</i> Jedná se zejména o prioritní prosazování, případně obhajování podpory projektů KKPK, které nesou znaky zvýšené rizikivosti v lokalitách, u rizikových skupin obětí nebo pachatelů (vyhodnocené koncepcí, nebo bezpečnostní analýzou) v rámci příslušných dotačních titulů zaměřených na podporu problematiky prevence kriminality.	Průběžně v kalendářním roce	KKPK ve spolupráci s obcemi, Policií ČR, případně dalšími subjekty zejména v rámci Programu prevence kriminality na místní úrovni (případně jiných dotačních titulech)	běžné výdaje rozpočtu kraje na příslušný kalendářní rok

aktivita		harmonogram plnění	odpovědnost (spolupráce)	finanční zdroj
1.3	<p>Podpora preventivních aktivit v oblasti kyberkriminality</p> <p><i>Komentář:</i> Aktivity realizují uvedené kompetentní subjekty zejména v souvislosti se zapojením do projektu „Kraje pro bezpečný internet“, případně dalšími aktivitami zahrnující problematiku kyberkriminality</p>	Průběžně v kalendářním roce	ŠKO a KH	rozpočet kraje – Fond ZK (individuální podpora Sekce mládež a sport; odbor ŠKO), dále také běžné výdaje rozpočtu kraje na příslušný kalendářní rok
1.4	<p>Podpora preventivních aktivit subjektů v oblastech předcházejících kriminalitě páchané pod vlivem návykových látek, zejména u osob do 18 let věku</p> <p><i>Komentář:</i> Aktivity realizují uvedené kompetentní subjekty zejména v souvislosti s programovou podporou ZK v oblasti prevence rizikových typů chování</p>	Průběžně v kalendářním roce	KH a ŠKO	rozpočet kraje – programové financování v Programu RP07 a RP19 ⁴² , dále běžné výdaje rozpočtu kraje na příslušný kalendářní rok
1.5	<p>Podpora aktivit v dalších oblastech podporujících prevenci kriminality</p> <p><i>Komentář:</i> Aktivity realizují uvedené kompetentní subjekty zejména v oblastech podpory a začleňování služeb sociální prevence do střednědobého plánu rozvoje sociálních služeb v ZK; podpory aktivit v oblasti primární prevence dětí a mládeže a uplatňování kontrolní a metodické činnosti v oblasti školství; podpory aktivit v oblasti bezpečnosti silničního provozu (BESIP).</p>	Průběžně v kalendářním roce	KH a další odbory KÚZK, zejména odbory SOC, ŠKO, DOP a STR	běžné výdaje rozpočtu kraje na příslušný kalendářní rok

⁴² Programy: P07 - Program na podporu nestátních neziskových organizací v oblasti prevence rizikových typů chování a RP19 - Program na podporu škol a školských zařízení v oblasti prevence rizikových typů chování

Cíl 2. Informování o problematice prevence kriminality, včetně podílu na informování o zejména nových formách kriminality

aktivita	harmonogram plnění	odpovědnost (spolupráce)	finanční zdroj
<p>2.1 Poskytování informací o problematice prevence kriminality i kriminality odborné i laické veřejnosti, včetně zprostředkování poskytování takových informací</p> <p><i>Komentář:</i> Jedná se zejména o využití informačních nástrojů kraje k preventivnímu informačnímu působení na veřejnost a využívání informačních zdrojů (zejména webové stránky ZK, sociální sítě, časopis Magazín 21).</p>	Průběžně v kalendářním roce	KKPK ve spolupráci s oddělením komunikace a vnějších vztahů odboru KH	běžné výdaje rozpočtu kraje na příslušný kalendářní rok

Cíl 3. Sběr dat, jejich hodnocení (analýza)

aktivita	harmonogram plnění	odpovědnost (spolupráce)	finanční zdroj
<p>3.1 Sběr a analýza dat týkajících se kriminality</p> <p><i>Komentář:</i> Hlavním výstupem je pravidelně každoročně zpracovaná bezpečnostní analýza kraje. KKPK dále zpracovává a analyzuje data o aktivitách obcí v oblasti prevence kriminality a zprostředkovává jejich případné zveřejnění. V oblasti školství odbor ŠKO realizuje dotazníkové šetření na školách zahrnující problematiku prevence rizikových typů chování (včetně kriminality).</p>	Průběžně v kalendářním roce	KKPK ve spolupráci s Policií ČR a dalšími subjekty, odpovídajícími za sběr a zpracování dat ke kriminalitě a dalším kriminalitu zahrnujícím nebo ovlivňujícím prvkům	běžné výdaje rozpočtu kraje na příslušný kalendářní rok

Cíl 4. Efektivní a koordinovaný systém prevence kriminality

	aktivita	harmonogram plnění	odpovědnost (spolupráce)	finanční zdroj
4.1	<p>Koordinace a spolupráce útvarů KÚZK zabývajících se prevencí kriminality; dále vzdělávání</p> <p><i>Komentář:</i> Aktivity jsou zejména pracovní schůzky odborných pracovníků (dále se může jednat také o koordinaci a metodickou činnost prostřednictvím osobních, e-mailových konzultací); účast pracovníků na vzdělávacích akcích souvisejících s novými trendy v oblasti kriminality (prevence kriminality)</p>	Průběžně v kalendářním roce	KKPK ve spolupráci s odbory KÚZK a jejich příslušnými pracovníky, kteří se podílejí na problematice v rámci kraje, především prevence závislostních chování, problematika integrace romské menšiny, prevence rizikového chování v oblasti ŠKO, problematiky v oblasti SOC, apod.	běžné výdaje rozpočtu kraje na příslušný kalendářní rok
4.2	<p>Spolupráce subjektů podílejících se na systému prevence kriminality na území kraje a spolupráce s MV ČR</p> <p><i>Komentář:</i> Aktivity jsou zejména jednání s osobami odpovídajícími za oblast prevence kriminality na místní úrovni (zejména úrovni obcí), zástupci obcí, případně dalšími odborníky v oblasti prevence kriminality, zejména z MV ČR, Policie ČR, obecních policíí. Současně je realizována metodická činnost kraje vůči obcím formou setkání se zástupci obcí (dále se může jednat také o koordinaci a metodickou činnost prostřednictvím osobních, e-mailových konzultací).</p>	Průběžně v kalendářním roce	KKPK	běžné výdaje rozpočtu kraje na příslušný kalendářní rok

PŘÍLOHY

KONCEPCE PREVENCE KRIMINALITY
VE ZLÍNSKÉM KRAJI NA LÉTA **2023-2028**

Příloha č. 1: Přehled obvodních oddělení Policie ČR Krajského ředitelství policie Zlínského kraje a jejich působnost

obvodní oddělení	územní odbor	obce a jejich části v působnosti	počet obyvatel (k 31.12.2021)
Bojkovice	Uh. Hradiště	Bojkovice (části obce Bojkovice, Bzová, Krhov, Přeckovice), Hostětín, Komňa, Nezdenice, Pitín, Rudice, Starý Hrozenkov, Šumice, Vápenice, Vyškovec, Záhorovice, Žítková	11 124
Buchlovice	Uh. Hradiště	Boršice, Břestek, Buchlovice, Hostějov, Medlovice, Nedakonice, Ořechov, Osvětimany, Polešovice, Staré Hutě, Stříbrnice, Stupava, Tučapy, Tupesy, Újezdec, Vážany, Zlechov	15 590
Bystřice pod Hostýnem	Kroměříž	Blazice, Brusné, Bystřice pod Hostýnem (části obce Bílavsko, Hlinsko pod Hostýnem, Bystřice pod Hostýnem, Rychlov, Sovadina) Chomýž, Chvalčov, Komárno, Loukov (části obce Loukov, Libosváry), Mrlínek, Osíčko, Podhradní Lhota, Rajnochovice, Rusava, Slavkov Pod Hostýnem, Vítonice	14 956
Fryšták	Zlín	Držková, Fryšták (části obce Dolní Ves, Fryšták, Horní Ves, Vítová), Hrobice, Hvozdná, Kašava, Lukov, Lukoveček, Ostrata, Podkopná Lhota, Trnava, Vlčková, Zlín (části obce Kostelec, Štípa, Veliková)	15 720
Holešov	Kroměříž	Bořenovice, Holešov (části obce Količín, Dobrotice, Žopy, Holešov, Všetuly, Tučapy), Horní Lapač, Jankovice, Kostelec u Holešova, (části obce Karlovice, Kostelec u Holešova) Kurovice, Lechotice, Ludslavice, Martinice, Míškovice, Němčice, Pacetluky, Prusinovice, Přílepy, Roštění, Rymice, Třebětice, Zahnašovice, Žeranovice	21 425
Horní Lideč	Vsetín	Francova Lhota (části obce Francova Lhota, Pulčín), Horní Lideč, Lačnov, Leskovec, Lidečko, Lužná, Pozdětchov, Prlov, Seninka, Střelná, Valašská Polanka, Valašská Senice	10 547
Hulín	Kroměříž	Břest, Hulín (části obce Hulín, Chrástany, Záhlinice), Chropyně (části obce Chropyně, Plešovec), Kyselovice, Pravčice, Skaštice, Záříčí, Žalkovice	15 123
Jablunka	Vsetín	Bystřička, Hošťálková, Jablunka, Kateřinice, Malá Bystřice, Mikulůvka, Oznice, Pržno, Ratiboř, Růžďka, Velká Lhota (části obce Malá Lhota, Velká Lhota)	11 773
Karolinka	Vsetín	Halenkov, Huslenky, Karolinka, Nový Hrozenkov, Velké Karlovice (části obce malé Karlovice, Velké Karlovice), Zděchov	12 365
Kroměříž	Kroměříž	Bařice-Velké Těšany (části obce Bařice, Velké Těšany), Bezměřov, Jarohněvice, Karolín, Kostelany (části obce Újezdsko, Lhota, Kostelany), Kroměříž (části obce Draholov, Bílany, Kroměříž, Hradisko, Kotojedy, Zlámanka, Těšnovice, Vážany, Trávník, Postoupky), Kvasice, Lubná, Lutopecny (části obce Měrůtky, Lutopecny), Nová Dědina, Rataje (části obce Rataje, Popovice, Sobělice) Střížovice, Sulimov, Šelešovice, Vrbka, Zlobice (části obce Bojanovice, Zlobice)	36 342
Luhačovice	Zlín	Biskupice, Březůvky, Dobrkovice, Dolní Lhota, Doubravy, Horní Lhota, Hřivnův Újezd, Kelníky, Ludkovice (části obce Ludkovice, Pradlisko), Luhačovice (části obce Kladná Žilín, Luhačovice, Polichno, Řetěchov), Kaňovice, Podhradí, Pozlovice, Provodov, Sehradice, Slopné, Velký Ořechov	14 288

obvodní oddělení	územní odbor	obce a jejich části v působnosti	počet obyvatel (k 31.12.2021)
Morkovice-Slížany	Kroměříž	Cetechovice, Dřínov, Honětice, Hoštice, Chvalnov-Lísky (části obce Chvalnov, Lísky), Koryčany (části obce Koryčany, Lískovec, Jestřabice, Blišice), Kunkovice, Litenčice (části obce Litenčice, Strabenice), Morkovice-Slížany (části obce Morkovice, Slížany), Nítkovice, Pačlavice (části obce Lhota, Pačlavice, Pornice), Počenice-Tětěnice (části obce Tětětice, Počenice), Prasklice, Roštín, Soběsuky (části obce Milovice, Soběsuky, Skržice), Střílky, Troubky-Zdislavice (části obce Troubky, Zdislavice), Uhřice, Věžky (části obce Věžky, Vlčí Doly), Zástřizly, Zborovice (části obce Medlov, Zborovice) Zdounky (části obce Lebedov, Nětčice, Cvrčovice, Divoky, Těšany, Zdounky)	15 599
Napajedla	Zlín	Halenkovice, Komárov, Napajedla, Oldřichovice, Pohořelice, Spytihněv, Žlutava	13 546
Otrokovice	Zlín	Bělov, Hostišová, Machová, Mysločovice, Otrokovice (části obce Kvítkovice, Otrokovice), Sazovice, Tlumačov	22 652
Rožnov pod Radhoštěm	Vsetín	Rožnov pod Radhoštěm, Střítež nad Bečvou, Valašská Bystřice, Vidče, Vigantice, Zašová (části obce Veselá, Zašová), Zubří <u>Policejní stanice Horní Bečva:</u> Horní Bečva, Dolní Bečva, Hutinsko-Solanec (části obce Hutisko, Solanec pod Soláněm), Prostřední Bečva	38 454
Slavičín	Zlín	Bohuslavice nad Vlárí, Jestřabí, Lipová, Petrůvka, Rokytnice (části obce Kochavec, Rokytnice), Rudimov, Slavičín (části obce Divnice, Hrádek na Vlárské Dráze, Nevšová, Slavičín), Šanov	8 859
Uherské Hradiště	Uh. Hradiště	Babice, Bílovice (části obce Bílovice, Včelary), Březolupy, Částkov, Huštěnovice, Jalubí, Jankovice, Kněžpole, Kostelany nad Moravou, Košíky, Kudlovice, Kunovice, Mistřice (části obce Javorovec, Mistřice) Modrá, Nedachlebice, Podolí, Popovice, Salaš, Staré Město, Sušice, Svárov, Topolná, Traplice, Uherské Hradiště (části obce Jarošov, Mařatice, Míkovice, Rybárny, Sady, Uherské Hradiště, Vésky), Velehrad, Zlámanec <u>Policejní stanice Uh. Ostroh:</u> Boršice u Blatnice, Hluk, Ostrožská Lhota, Ostrožská Nová Ves (části obce Chylice, Ostrožská Nová Ves), Uherský Ostroh (části obce Kvačice, Ostrožské Předměstí, Uherský Ostroh)	73 064
Uherský Brod	Uh. Hradiště	Bánov, Březová, Bystřice pod Lopeníkem, Dolní Němčí, Drslavice, Horní Němčí, Hradčovice (části obce Hradčovice, Lhotka), Korytná, Lopeník, Nivnice, Pašovice, Prakšice, Slavkov, Strání (části obce Květná, Strání), Suchá Loz, Uherský Brod (části obce Havříce, Maršov, Těšov, Uherský Brod, Újezdec), Veletiny, Vlčnov	40 051
Valašské Klobouky	Zlín	Brumov - Bylnice (části obce Brumov, Bylnice, Sidonie, Svatý Štěpán) Drnovice, Haluzice, Křekov, Loučka, Návojná, Nedašov, Nedašova Lhota, Poteč, Štítná nad Vlárí - Popov (části obce Popov, Štítná nad Vlárí), Študlov, Tichov, Újezd, Valašské Klobouky (části obce Lipina, Mirošov, Smolina, Valašské Klobouky), Valašské Příkazy, Vlachova Lhota, Vlachovice (části obce Vlachovice, Vrbětice), Vysoké Pole	21 883

obvodní oddělení	územní odbor	obce a jejich části v působnosti	počet obyvatel (k 31.12.2021)
Valašské Meziříčí	Vsetín	Jarcová, Kladeruby, Lešná (části obce Jasenice, Lešná, Lhotka nad Bečvou, Mštěnovice, Perná, Příluky, Vysoká), Valašské Meziříčí (části obce Bynina, Hrachovec, Juřinka, Krásno nad Bečvou, Podlesí, Valašské Meziříčí), Krhová, Poličná <u>Policejní stanice Kelč:</u> Branky, Choryně, Kelč (části obce Babice, Kelč, Komárovice, Lhota, Němetice), Kunovice, Loučka (části obce Lazy, Loučka), Podolí, Police	35 763
Vizovice	Zlín	Bratřejov, Březová, Dešná, Jasenná, Lhotsko, Lípa, Lutonina, Neubuz, Slušovice, Ublo, Veselá, Vizovice (části obce Chrastěšov, Vizovice) Všemina, Zádveřice-Raková (části obce Raková, Zádveřice), Zlín (části obce Klečůvka, Lužkovice), Želechovice nad Dřevnicí	18 668
Vsetín	Vsetín	Hovězí, Janová, Lhota u Vsetína, Liptál, Ústí, Vsetín (části obce Horní Jasenka, Rokytnice, Semetín, Vsetín)	31 269
Zlín	Zlín	Bohuslavice, Březnice, Karlovice, Lhota, Racková, Šarovy, Tečovice, Zlín (části obce Chlum, Jaroslavice, Kudlov, Lhotka, Louky, Malenovice, Mladcová, Prštné, Příluky, Salaš, Zlín)	73 394

Zdroj: Policie ČR

Příloha č. 2: Přehled osob odpovědných za prevenci kriminality v obcích s rozšířenou působností

ORP	odpovědná osoba	sídlo	kontakt
Bystřice pod Hostýnem	Bc. Libor Zapletal	Bystřice pod Hostýnem, Pod Platany 2, 768 61	tel.: 573 501 933 e-mail: libor.zapletal@mubph.cz
Holešov	Eduard Dlhopolček, DiS.	Holešov, Masarykova 628, 769 17	tel.: 573 521 111 e-mail: eduard.dlhopolcek@holesov.cz
Kroměříž	Mgr. Libor Kubiš	Kroměříž, Velké náměstí 33/11, 767 01	tel.: 573 321 230 e-mail: m.policie-reditel@mesto-kromeriz.cz
Luhačovice	Mgr. Michal Zámečník	Luhačovice, Nábřeží 971, 763 26	tel.: 577 133 441 e-mail: zamecnik@luhacovice.eu
Otrokovice	Mgr. Barbora Šopíková, MBA	Otrokovice, Nám. 3. května 1340, 765 23	tel.: 577 680 103 e-mail: sopikova@muotrokovice.cz
Rožnov pod Radhoštěm	Mgr. Hana Cábová	Rožnov pod Radhoštěm, Masarykovo náměstí 128, 756 61	tel.: 571 661 172 e-mail: hana.cabova@roznov.cz
Uherské Hradiště	Ing. Jaroslav Ježo	Uherské Hradiště, Masarykovo nám. 21, 686 70	tel.: 572 525 500 e-mail: jaroslav.jezo@mesto-uh.cz
Uherský Brod	Radek Šustek	Uherský Brod, Pecháčkova 872, 688 17	tel.: 572 805 290 e-mail: radek.sustek@ub.cz
Valašské Klobouky	Michal Ekart	Valašské Klobouky, Masarykovo nám. 189, 766 17	tel.: 577 311 119 e-mail: mp@mu-vk.cz
Valašské Meziříčí	Mgr. Monika Zajícová	Valašské Meziříčí, Tolstého 1138, 757 01	tel.: 571 674 306 e-mail: zajicova@muvalmez.cz
Vizovice	Ing. Vladimír Nedbal	Vizovice, Nábřežní 993, 763 12	tel.: 777 471 157 e-mail: vladimir.nedbal@vizovice.eu
Vsetín	Mgr. Patrik Pecina	Vsetín, Svárov 1080, 755 24	tel.: 571 491 210 e-mail: patrik.pecina@mestovsetin.cz
Zlín	PaedDr. Igor Zipper	Zlín, Zarání 4421, 761 40	tel.: 577 630 349 e-mail: igorzipper@zlin.eu

Pozn.: stav ke dni zpracování konceptce

Příloha č. 3: **Institucionální zajištění primární prevence v oblasti školství**

instituce	jméno/profese	sídlo	kontakt
Krajský úřad Zlínského kraje	Mgr. Bc. Šárka Kostková krajská školská koordinátorka prevence	Zlín, J. A. Bati 5520 (budova č. 22) 760 01	tel.: 577 043 746, e-mail: sarka.kostkova@zlinskykraj.cz
Krajská pedagogicko- psychologická poradna a Zařízení pro další vzdělávání pedagogických pracovníků Zlín	Mgr. Monika Němečková ředitelka	Zlín, J. A. Bati 5520 (budova č. 22) 760 01	tel.: 575 570 491, e-mail: monika.nemeckova@poradnazl.cz
	Mgr. Gabriela Štastová metodička prevence, pracoviště Kroměříž		tel.: 737 465 130, e-mail: gabriela.stastova@poradnazl.cz
	Mgr. Bronislava Šišková metodička prevence, pracoviště Uherské Hradiště		tel.: 739 684 145, e-mail: bronislava.siskova@poradnazl.cz
	Ing. Jan Plšek metodik prevence, pracoviště Vsetín, Valašské Meziříčí		tel.: 730 185 260, e-mail: jan.plsek@poradnazl.cz
	Mgr. Ondřej Plaček, metodik prevence, pracoviště Zlín		tel.: 603 428 066, e-mail: ondrej.placek@poradnazl.cz

Pozn.: stav ke dni zpracování konceptce

Příloha č. 4: Přehled na území kraje podpořených obcí a projektů a výše schválených dotací v Programu prevence kriminality na místní úrovni (MV ČR) v letech 2013-2022

žadatel	rok	název projektu	dotace investiční	dotace neinvestiční	celkem (Kč)
Bystřice pod Hostýnem	2016	Rozšíření MKDS	325 000	-	325 000
	2019	Rozšíření MKDS – ul. Kamenec	350 000	-	350 000
	2021	Rozšíření MKDS, ul. Čs. Brigády	350 000	-	350 000
Holešov	2015	Rozšíření MKDS o 3 pevné kamerové body a jeden mobilní kamerový bod	205 000	-	205 000
	2022	Rozšíření MKDS o jeden pevný kamerový bod ul. Bořenovská a dva mobilní kamerové body	234 000	-	234 000
Kroměříž	2013	Digitalizace MKMS	174 000	-	302 000
		Odborný seminář - kamerové systémy ve městech	-	64 000	
		Forenzní značení jízdních kol prostřednictvím syntetické DNA	-	64 000	
	2014	Vzdělávání strážníků 2014	-	37 000	37 000
	2015	Asistenti prevence kriminality 2015	-	252 000	602 000
		Rozšíření MKMS včetně integrace do PCO	350 000	-	
	2016	Asistenti prevence kriminality 2016	-	510 000	696 000
		Digitalizace MKMS	186 000	-	
	2017	Asistenti prevence kriminality	-	732 000	1 012 000
		Digitalizace MKMS	280 000	-	
	2018	Rozšíření MKMS	339 500	-	339 500
	2019	Domovníci – preventisté	-	93 000	443 000
		Rozšíření a digitalizace MKMS	350 000	-	
	2020	Digitalizace MKMS	350 000	-	350 000
	2021	Digitalizace MKMS	350 000	-	492 000
Domovníci – preventisté		-	142 000		
2022	Digitalizace MKMS	350 000	-	350 000	
Rožnov pod Radhoštěm	2019	Forenzní značení jízdních kol a kompenzačních pomůcek	-	52 200	52 200
	2020	Domovníci – preventista	-	48 000	96 800
		Forenzní značení jízdních kol a kompenzačních pomůcek	-	48 800	
	2021	Domovníci – preventista	-	145 600	145 600

žadatel	rok	název projektu	dotace investiční	dotace neinvestiční	celkem (Kč)
Uherské Hradiště	2014	MKDS VIII. etapa	348 000	-	548 000
	2017	Rozšíření MKDS	280 000	-	280 000
	2018	Asistent prevence kriminality	-	460 000	765 900
		Forenzní značení jízdních kol syntetickou DNA	-	44 000	
		Rozšíření MKDS	261 900	-	
	2019	Asistent prevence kriminality	-	534 000	534 000
	2020	Forenzní značení jízdních kol	-	23 980	103 980
		Rozšíření MKDS	80 000	-	
	2022	Asistent prevence kriminality - 2022	-	348 000	428 000
		Rozšíření MKDS – 2022	80 000	-	
Valašské Meziříčí	2013	Odborná profesní příprava strážníků městské policie a policistů Policie ČR	-	35 000	176 000
		Dětský plácek u azylového domu pro matky s dětmi	130 000	-	
		Vzdělávací a motivační program pro romské děti a mládež	-	11 000	
	2014	Rozšíření MKDS o 2 mobilní kamerové body	144 000	-	176 000
		Odborná profesní příprava strážníků MP a policistů PČR – II. etapa	-	32 000	
	2015	Prevence trestné činnosti páchané na seniorech	-	40 000	62 000
		Odborná profesní příprava strážníků MP a policistů PČR – III. etapa	-	22 000	
	2016	Vzdělávání asistentů prevence kriminality a mentora prevence kriminality	-	53 000	96 000
		Odborná profesní příprava strážníků MP, policistů PČR a specialistů prevence – IV. etapa	-	43 000	
	2017	Odborná profesní příprava strážníků MP, policistů PČR a specialistů prevence – V. etapa	-	48 000	201 000
		Domovník preventista	-	92 000	
		Forenzní značení 2017	-	61 000	
	2018	Bezpečná lokalita	-	77 000	133 000
		Odborná profesní příprava strážníků MP a specialistů prevence – VI. etapa	-	56 000	
	2019	Bezpečná lokalita	-	104 000	160 000
Odborná profesní příprava strážníků MP a specialistů prevence – VII. etapa		-	56 000		

žadatel	rok	název projektu	dotace investiční	dotace neinvestiční	celkem (Kč)
Valašské Meziříčí	2020	Mobilní kamerový systém	300 000	-	300 000
	2022	Asistenti prevence kriminality 2022		280 000	308 000
		Odborná konference z oblasti protidrogové prevence		28 000	
Vsetín	2013	Asistent prevence kriminality	-	282 000	282 000
	2014	Asistent prevence kriminality 2014	-	45 000	162 000
		Domovník – preventista	-	81 000	
		Profesní příprava strážníků a policistů	-	36 000	
	2015	Asistent prevence kriminality 2015	-	57 000	132 000
		Rozšíření MKDS o mobilní kamerový bod	75 000	-	
	2016	Asistent prevence kriminality 2016	-	108 000	164 000
		Forenzní značení jízdních kol 2016	-	56 000	
	2017	Forenzní značení jízdních kol 2016	-	25 000	125 000
		Bezpečnostní stojany pro jízdní kola 2017	-	100 000	
	2018	Modernizace MKDS 2018	339 500	-	391 500
		Prevenčí proti krádežím jízdních kol 2018	-	52 000	
	2019	Modernizace MKDS 2019	350 000	-	395 000
		Prevenčí proti krádežím jízdních kol 2019	-	45 000	
	2021	Asistent prevence kriminality	-	326 000	358 000
Domovník – preventista		-	32 000		
Zlínský kraj	2015	Senioři a jejich bezpečí	-	398 000	398 000
	2016	Násilí očima seniorů	-	394 000	394 000
Celková částka v ZK	Program prevence kriminality na místní úrovni (MV ČR) v letech 2013-2022				13 455 480

Zdroj: MV ČR

Příloha č. 5: Kriminalita ve Zlínském kraji v období 2017-2021 - statistický výkaz

Zjištěno		2021	2020	2019	2018	2017
TSK	Název					
101	vraždy - loupežné	0	0	0	0	0
102	vraždy - sexuální	0	0	0	0	0
103	vraždy - motivované osobními vztahy	3	3	0	5	5
104	vraždy - na objednávku	0	0	0	0	0
105	vraždy - novorozence matkou	0	0	0	0	0
106	vraždy - ostatní	1	1	2	2	1
100-106	vraždy	4	4	2	7	6
111	pomoc a svádění těhot. ženy k um. přeruš. těhotenství	0	0	0	0	0
112	nedovol. přeruš. těhotenství se souhlasem těhot. ženy	0	0	0	0	0
113	nedovol. přeruš. těhotenství bez souhlasu těhot. ženy	0	0	0	0	0
115	zabití	0	0	0	0	0
116	usmrcení z nedbalosti	1	0	0	0	0
121	opuštění dítěte nebo svěřené osoby	0	0	0	0	0
122	únos dítěte a osoby ztížené duševní poruchou	0	0	0	0	1
131	loupež	34	35	30	31	41
132	loupeže na finančních institucích	0	1	1	0	4
133	mučení a jiné nelidské a kruté zacházení	0	-	-	-	-
141	násilí proti úř. osobě a org. veřejné moci - mimo policie	5	6	6	7	6
142	násilí proti úřední osobě - na policistovi PČR	8	12	21	13	22
143	násilí proti úřední osobě - na obecním policistovi	2	7	8	7	5
151	úmyslné ublížení na zdraví	229	252	303	303	244
161	rvačka	0	0	0	1	0
171	násilí proti skupině obyvatelů a proti jednotlivci	1	2	2	0	1
172	braní rukojmí	0	0	0	0	0
173	nebezpečné vyhrožování	73	72	87	84	64
174	nebezpečné pronásledování	36	19	15	21	12
175	účast na sebevraždě	0	-	-	-	-
176	zavlečení	0	-	-	-	-
181	vydírání	40	30	23	27	32
182	zbavení a omezování osobní svobody	4	2	3	5	0
183	porušování domovní svobody	120	83	88	92	90
185	týrání svěřené osoby	5	5	0	2	7
186	týrání osoby žijící ve společném obydlí	9	11	13	15	22
187	omezování svobody vyznání	0	0	0	0	0
188	útisk	2	1	2	0	0
189	porušování svobody sdružování a shromažďování	0	0	0	0	0
100-199	násilná kriminalita	573	555	615	625	565

	Zjištěno	2021	2020	2019	2018	2017
TSK	Název					
201	znásilnění	26	16	25	24	22
202	sexuální nátlak	13	2	1	0	4
211	pohlavní zneužívání v závislosti	3	6	5	3	3
212	pohlavní zneužívání ostatní	19	24	29	17	31
213	komerční forma sexuálního zneužívání v závislosti	0	0	0	0	0
214	komerční forma sexuálního zneužívání	0	0	0	0	1
231	ostatní pohlavní úchytky - výtržnictví	10	14	17	31	15
241	šíření pornografie	3	3	6	4	6
251	ohrožování pohlavní nemocí	1	0	0	0	0
252	úmyslné ublížení na zdraví nakažlivou lidskou nemocí	4	0	0	0	0
253	ublížení na zdraví nakaž. lidskou nemocí z nedbalosti	0	1	0	0	0
271	kuplířství	0	0	0	1	0
280	soulož mezi příbuznými	0	0	0	0	0
281	obchodování s lidmi	1	0	0	1	0
291	prostituce ohrožující mravní vývoj dětí	0				
292	dětská pornografie a zneužití dítěte k ní	33				
293	účast na pornografickém představení	0				
294	navazování nedovolených kontaktů s dítětem	1	celk. 24	celk. 44	celk. 31	celk. 31
295	dvojí manželství	0				
296	svádění k pohlavnímu styku dítěte	0				
297	svádění k pohlavnímu styku	4				
200-299	mravnostní kriminalita	118	90	127	112	113
311	krádeže vloupáním do obchodů	21	38	56	38	53
312	krádeže vloupáním do výkladních skříní	0	0	1	2	3
321	krádeže vloupáním do restaurací a hostinců	13	49	44	32	37
322	krádeže vloupáním do ubytovacích objektů	4	5	2	2	5
323	krádeže vloupáním do kiosků	8	23	14	12	28
324	krádeže vloup. do jídelen, záv. kuchyní a str. zařízení	1	0	0	3	1
331	krádeže vloupáním do objektů se starožitnostmi	1	2	1	0	0
332	krádeže vloupáním do kulturních objektů	0	0	1	0	1
341	krádeže vloupáním do pokladen a pancéřových skříní	3	4	8	3	5
350	krádeže vloup. do výp. středisek nebo poč. pracovišť	0	0	0	0	0
351	krádeže vloupáním do škol	3	6	5	3	2
371	krádeže vloupáním do bytů	18	25	21	37	57
372	krádeže vloupáním do víkendových chat	45	49	39	30	98
373	krádeže vloupáním do rodinných domků	38	49	58	63	104
374	kr. vloupáním - odcizení motor. vozidel dvoustopých	4	-	-	-	-
375	kr. vloupáním - odcizení motor. vozidel jedностopých	1	-	-	-	-
376	krádeže vloupáním - do motorových vozidel	69	-	-	-	-
377	kr. vloupáním - odcizení součástí motor. vozidel	4	-	-	-	-
378	krádeže vloupáním - odcizení jízdních kol	31	-	-	-	-
379	krádeže vloupáním - odcizení zvířectva	0	-	-	-	-
380	krádeže vloupáním - mezi zaměstnanci na pracovišti	1	-	-	-	-
390	krádeže vloupáním do ostatních objektů	182	234	254	282	383
300-399	krádeže vloupáním	447	484	504	507	777

	Zjištěno	2021	2020	2019	2018	2017
TSK	Název					
411	krádeže prosté - kapesní	25	40	60	61	78
412	krádeže prosté - při pohlavním styku	0	1	0	0	0
413	krádeže prosté - jiné na osobách	37	32	50	67	57
414	krádeže prosté – motor. vozidel dvoustopých	45	-	-	-	-
415	krádeže prosté – motor. vozidel jednostopých	12	-	-	-	-
416	krádeže prosté - věci z motorových vozidel	17	-	-	-	-
417	krádeže prosté - součástek motorových vozidel	8	-	-	-	-
418	krádeže prosté - jízdních kol	67	-	-	-	-
419	krádeže prosté - zvířectva	0	-	-	-	-
420	krádeže prosté - mezi zaměstnanci na pracovišti	0	-	-	-	-
422	krádeže prosté - v obchodech	231	-	-	-	-
451	krádeže prosté - v bytech	28	53	59	79	81
461	kr. prosté - v prostorách nádraží (mimo zásilek)	0	0	0	0	0
462	kr. prosté - během jízdy v dopr. prostředku	2	2	1	2	2
471	kr. prosté - v objektech se starožit. a um. předměty	0	0	0	0	2
480	krádeže prosté - v jiných objektech	68	440	472	372	481
490	krádeže prosté - ostatní	39	45	54	54	76
400-499	krádeže prosté	579	981	1 065	1 092	1 369
511	podvod	240	242	258	239	177
521	zpronevěra	15	15	27	14	30
530	neoprávněné užívání cizí věci	0	0	0	0	0
588	zatajení věci	12	29	60	45	70
589	poškození cizí věci	127	164	251	215	264
500-599	ostatní majetková kriminalita	565	451	599	519	543
610	výtržnictví	79	91	97	101	85
612	výtržnictví na sportovních a veřejných akcích	3	2	5	11	11
613	sprejerství	129	135	123	157	196
614	výtržnictví - útoky na záchranáře	0	0	0	0	0
620	ohrožování výchovy dítěte	33	26	39	67	41
632	podávání alkoholu dítěti	7	7	9	8	4
633	svěření dítěte do moci jiného	0	0	0	0	0
634	nedovolené překročení státní hranice	1	2	2	2	2
635	nedovolená výroba a jiné nakl. s OPL a jedy pro jiného	101	109	110	143	133
636	šíření toxikomanie	0	0	0	1	0
637	zneužití pravomoci úřední osoby	0	0	1	2	1
639	neoprávněné nakládání s osob. údaji	2	0	0	0	0
640	maření úkolů úřední osoby z nedbalosti	0	0	0	0	0
641	přechovávání OPL a jedů pro sebe	26	26	34	25	24
642	výroba a držení předmětu k nedovol. výrobě OPL	2	2	8	14	8
643	nedovolené pěstování rostlin obsah. omamnou látkou	8	6	6	9	13
644	výroba a nakládání s látkami s hormonálním účinkem	0	0	0	0	1

	Zjištěno	2021	2020	2019	2018	2017
TSK	Název					
651	poškození cizí věci a obecné ohrožení - požáry	16	11	29	27	27
652	poškození cizí věci a obecné ohrožení - výbuchy	3	0	0	1	0
662	nedovolené ozbrojování	8	12	9	24	28
663	maření výkonu úředního rozhodnutí	386	425	442	426	360
666	legalizace výnosů z TČ („praní špinavých peněz“)	10	5	12	-	-
667	legalizace výnosů z TČ z nedb.(praní špinavých peněz)	1	5	1	-	-
668	osvobození vězně	0	-	-	-	-
669	neoprávněné zaměstnávání cizinců	1	-	-	-	-
600-699	ostatní kriminalita	817	864	927	1 040	954
701	maření spravedlnosti	1	3	1	-	-
702	útok proti lidskosti, genocidium	0	-	-	-	-
703	zal., podpora a propagace hnutí směř. k potlačení práv a svobod člověka	1	2	0	4	6
704	neposkytnutí pomoci	5	-	-	-	-
705	neoprávněné nakládání, odběr tkání a orgánů	0	-	-	-	-
706	poškození cizích práv	7	-	-	-	-
707	porušení tajemství dopravovaných zpráv	2	0	0	3	1
708	pomluva	0	-	-	-	-
709	lichva	1	-	-	-	-
710	porušení povinnosti při správě cizího majetku	0	celk. 4	celk. 8	celk. 11	celk. 20
711	porušení povinnosti při správě cizího majetku z nedb.	0				
712	poruš. povinnosti učinit pravdivé prohlášení o majetku	0	-	-	-	-
713	obecné ohrožení	1	-	-	-	-
714	porušení povinnosti při hrozivé tísni	0	-	-	-	-
715	poškození a ohrožení provozu obec. prosp. zařízení	3	-	-	-	-
716	poškození geodetického bodu	0	-	-	-	-
717	vývoj, výroba a držení zakázaných bojových prostředků	0	-	-	-	-
718	přisvojení pravomoci úřadu	0	-	-	-	-
719	zasahování do nezávislosti soudu a pohrdání soudem	0	-	-	-	-
720	vzpouora vězňů	0	-	-	-	-
721	nadržování	0	1	0	1	2
722	křivé obvinění a tlumočení, nepravdivý znal. posudek	27	-	-	-	-
723	padělání a vystavení nepravdivé lékařské zprávy, posudku a nálezu	1	-	-	-	-
724	maření přípravy a průběhu voleb a referenda	0	-	-	-	-
725	podněcování, schval., nepřekažení a neoznámení TČ	1	-	-	-	-
726	porušení tajemství listin a jiných dokumentů uchovávaných v soukromí	0	-	-	-	-
730	veškeré nehody úmyslné	1	0	1	0	1
731	dopravní nehody silniční nedbalostní	282	318	313	322	358
732	dopravní nehody letecké nedbalostní	0	0	0	0	0
733	dopravní nehody vodních plavidel nedbalostní	0	0	0	0	0
741	železniční nehody nedbalostní	1	0	1	0	1
742	nehody kombinované - žel. a silnič. nedbalostní	1	3	1	0	2
750	ublížení na zdraví z nedbalosti - pracovní úraz	6	4	5	5	7

	Zjištěno	2021	2020	2019	2018	2017
TSK	Název					
751	ublížení na zdraví z nedbalosti - ostatní	15	20	24	17	10
762	poškození věřitele	0	0	2	0	1
763	zvýhodnění věřitele	0	0	0	0	0
771	ohrožení pod vlivem návykové látky, opilství	570	627	646	673	677
772	zanedbání povinné výživy	270	308	368	346	399
781	získání kontroly nad vzduš. dopr. prostředkem, ...	0	0	0	0	0
782	ohrož. vzduš. dopr. prostředku, ...	0	0	0	0	0
783	zavlečení vzdušného dopravního prostředku do ciziny	0	0	0	0	0
785	šíření poplašné zprávy	3	3	4	1	3
786	účast na organizované zločinecké skupině	1	0	0	0	1
787	hanobení národa, rasy, etnické nebo jiné skupiny osob	0	0	0	0	0
788	podněcování k nenávisti vůči skup. osob nebo omezování jejich práv a svobod	0	0	1	0	0
700-799	zbývající kriminalita	1 200	1 343	1 438	1 415	1 518
801	porušení předpisů o pravidlech hospodářské soutěže	2	3	0	1	0
803	neoprávněné podnikání	5	3	6	7	10
806	poškození spotřebitele	1	0	0	0	0
807	porušení předpisů o oběhu zboží ve styku s cizinou	0	0	1	0	1
808	zkreslování údajů o stavu hospodaření a jmění	11	13	16	22	13
810	porušení povinnosti v insolvenčním řízení	1	1	2	6	2
812	krádež prostá	13	6	21	21	17
813	neoprávněné užívání cizí věci mimo motor. vozidla	0	0	0	0	0
814	poškození cizí věci	1	0	0	1	1
815	podvody v soc. zabezpečení a nemoc. pojištění	18	21	21	25	25
816	padělání a pozměnění peněz	5	9	26	37	21
819	zkrácení daně	53	54	78	40	59
820	zneužití pravomoci úřední osoby	2	4	2	8	4
821	přijetí úplatku	3	0	1	16	0
822	poškození věřitele	10	8	14	11	11
823	padělání a pozměnění veřejné listiny	20	13	28	18	25
824	nedovolená výroba a drž. státní pečeti a úřed. razítka	0	0	0	1	0
825	ohrožování zdraví závadnými potravinami	0	1	2	0	0
827	neoprávněné užívání motorového vozidla	1	0	0	1	1
828	porušení tajemství dopravovaných zpráv	2	0	0	3	1
829	zpronevěra	22	36	51	80	83
830	podvod	76	99	107	175	196
831	zjednání výhody a pletichy při veřejné soutěži a dražbě	3	2	0	2	4
832	porušení předpisů o kontrole zboží a technologií	0	0	0	0	0
833	zneužití informací, postavení v obch. styku	1	5	0	0	1
834	neoprávněné provozování loterie a podob. sázk. hry	1	5	3	1	0
835	porušení předpisů o nálepkách k označení zboží	0	1	0	0	0
836	neoprávněné nakládání s osobními údaji	0	0	0	0	0

	Zjištěno	2021	2020	2019	2018	2017
TSK	Název					
837	ostatní trestné činy proti měně	0	0	0	0	0
838	neoprávněné opatř., paděl. a pozm. plateb. prostředku	1	127	163	102	184
839	porušení předpisů zahr. obchodu s voj. materiálem	0	0	0	0	4
840	krádeže železničních zásilek	0	0	0	0	0
841	krádeže poštovních zásilek	0	0	0	1	0
842	krádeže silničních zásilek	1	0	0	2	3
843	krádeže leteckých zásilek	0	0	0	0	0
844	krádeže lodních zásilek	0	0	0	0	0
845	maření úkolu úřední osoby z nedbalosti	0	2	0	2	1
846	podplácení	1	1	3	11	1
847	nepřímé úplatkářství	0	0	0	0	0
848	zvýhodnění věřitele	0	1	0	0	1
849	pletichy v insolvenčním řízení	0	0	0	0	0
850	ohrožení nebo poškození životního prostředí - úmyslné	7	5	2	1	2
851	ohrožení nebo poškození životního prostředí – nedbal.	2	2	1	0	1
852	způsobení úpadku	0	1	0	0	1
853	neoprávněné vydání cenného papíru	0	0	0	0	0
854	manipulace s kurzem investičních nástrojů	0	0	0	0	0
855	nedovolená výroba a držení radioaktivního materiálu	0	0	0	0	0
856	padělání a pozměnění předmětů k označení zboží pro daňové účely	0	-	-	-	-
857	padělání a pozměnění známek	0	0	0	0	0
858	pytláctví	2	1	3	6	2
859	porušení povinnosti při správě cizího majetku z nedbal.	0	4	8	11	20
861	porušení práv k ochranné známce a jiným označením	4	5	1	4	24
862	porušení chráněných průmyslových práv	0	0	0	0	1
865	neopráv. přístup a poškození záznamu v počítač. systému, opatření a přechov. přístup. zařízení a hesla	69	74	40	42	56
866	provozování nepoctivých her a sázek	0	0	0	0	0
867	porušení autorského práva, práv souvisejících s právem autorským a práv k databázi	10	3	8	21	14
868	padělání a napodobení díla výtvarného umění	0	-	-	-	-
869	porušení povinnosti při správě cizího majetku	2	dále také TSK 859			
870	havárie a provozní poruchy - nedbalostní	1	0	0	0	0
871	havárie a provozní poruchy - úmyslné	0	0	0	1	0
872	vystavení nepravdivého potvrzení a zprávy	0	4	10	3	3
873	poškození finančních zájmů Evropské unie	4	-	-	-	-
874	legalizace výnosů z trestné činnosti	6	celk. 2	celk. 8	celk. 8	celk. 9
875	legalizace výnosů z trestné činnosti z nedbalosti	2				
880	pojistný podvod	4	3	18	18	17
881	úvěrový podvod	116	138	196	147	173
882	dotační podvod	7	3	8	2	6
885	nesplnění oznamovací povinnosti v daňovém řízení	0	0	0	0	0

	Zjištěno	2021	2020	2019	2018	2017
TSK	Název					
886	neodvedení daně, pojist. na soc. zabezpečení apod.	12	10	34	7	14
887	poškození cizích práv	14	-	-	-	-
888	porušení tajemství listin a jiných dokumentů v soukromí	0	-	-	-	-
889	lichva	0	-	-	-	-
891	porušení povinnosti učinit pravdivé prohl. o majetku	3	-	-	-	-
892	zneužívání vlastnictví	0	-	-	-	-
893	ohrožení devizového hospodářství	0	-	-	-	-
894	vývoj, výroba a držení zakázaných bojových prostředků	0	-	-	-	-
895	neopr. výroba, držení a jiné nakládání s léčivými a jinými látkami ovlivňujícími užitek hospodářských zvířat	0	-	-	-	-
896	šíření nakaž. nemoci zvířat a škůdce užitkových rostlin	0	-	-	-	-
897	maření výkonu úředního rozhodnutí a vykázání	0	-	-	-	-
898	týrání zvířat a zanedbání péče o zvíře	2	4	8	7	5
800-899	hospodářská kriminalita	519	682	907	888	1 028
904	vlastizrada	0	-	-	-	-
905	rozvracení republiky	0	-	-	-	-
906	teroristický útok	0	-	-	-	-
907	teror	0	-	-	-	-
908	účast na teroristické skupině	0	-	-	-	-
909	financování terorismu	0	-	-	-	-
910	podpora a propagace terorismu	0	-	-	-	-
911	vyhrožování teroristickým trestným činem	0	-	-	-	-
912	sabotáž	0	-	-	-	-
913	zneužití zastupování státu a mezinárodní organizace	0	-	-	-	-
914	vyzvědačství	0	-	-	-	-
915	ohrožení utajované informace	0	-	-	-	-
916	ohrožení utajované informace z nedbalosti	0	-	-	-	-
917	trestné činy proti obraně státu	0	-	-	-	-
918	služba v cizích ozbrojených silách	0	-	-	-	-
920	trestné činy proti branné povinnosti	0	-	-	-	-
921	trestné činy vojenské	0	-	-	-	-
930	agrese, příprava a podněcování útočné války	0	-	-	-	-
931	styky ohrožující mír	0	-	-	-	-
932	porušení mezinárodních sankcí	0	-	-	-	-
933	trestné činy válečné	0	-	-	-	-
900-999	vojenské a protiústavní činy	0	2	3	1	0

SOUHRNNÉ ŘÁDKY		2021	2020	2019	2018	2017
100-106	vraždy	4	4	2	7	6
100-199	násilná kriminalita	573	555	615	625	565
200-299	mravnostní kriminalita	118	90	127	112	113
300-399	krádeže vloupáním	447	484	504	507	777
400-499	krádeže prosté	579	981	1 065	1 092	1 369
500-599	ostatní majetková kriminalita	565	451	599	519	543
300-599	majetková kriminalita	1 591	1 916	2 168	2 118	2 689
600-699	ostatní kriminalita	817	864	927	1 040	954
100-699	obecná kriminalita	3 099	3 425	3 837	3 895	4 321
700-799	zbývající kriminalita	1 200	1 343	1 438	1 415	1 518
800-899	hospodářská kriminalita	519	682	907	888	1 028
900-999	vojenské a protiústavní činy	0	2	3	1	0
100-999	CELKOVÁ KRIMINALITA:	4 818	5 452	6 185	6 199	6 867

zdroj: Policie ČR

Seznam tabulek

Tabulka č. 1: Vývoj celkové kriminality v ČR a krajích	12
Tabulka č. 2: Vývoj indexu celkové kriminality v ČR a krajích	13
Tabulka č. 3: Skladba kriminality ve Zlínském kraji (počet TČ) – porovnání s ČR	13
Tabulka č. 4: Skladba kriminality ve Zlínském kraji (podíl TČ v %) – porovnání s ČR	13
Tabulka č. 5: Skladba násilné kriminality ve Zlínském kraji (počet TČ) – porovnání s ČR	14
Tabulka č. 6: Skladba násilné kriminality ve Zlínském kraji (podíl TČ v %) – porovnání s ČR	14
Tabulka č. 7: Skladba majetkové kriminality ve Zlínském kraji (počet TČ) – porovnání s ČR	15
Tabulka č. 8: Skladba majetkové kriminality ve Zlínském kraji (podíl TČ v %) – porovnání s ČR	15
Tabulka č. 9: Skladba krádeží prostých ve Zlínském kraji (počet TČ) – porovnání s ČR	16
Tabulka č. 10: Skladba krádeží prostých ve Zlínském kraji (podíl TČ v %) – porovnání s ČR	16
Tabulka č. 11: Skladba krádeží vloupáním ve Zlínském kraji (počet TČ) – porovnání s ČR	17
Tabulka č. 12: Skladba krádeží vloupáním ve Zlínském kraji (podíl TČ v %) – porovnání s ČR	17
Tabulka č. 13: TČ výtržnictví a sprejerství – ze skupiny „ostatní TČ“ ve Zlínském kraji (počet TČ) – porovnání s ČR	18
Tabulka č. 14: TČ výtržnictví a sprejerství – ze skupiny „ostatní TČ“ ve Zlínském kraji (podíl TČ v %) – porovnání s ČR	18
Tabulka č. 15: Kriminalita spáchaná pod vlivem návykových látek ve Zlínském kraji (počet TČ) – porovnání s ČR	19
Tabulka č. 16: Kriminalita spáchaná pod vlivem návykových látek ve Zlínském kraji (podíl TČ v %) – porovnání s ČR	20
Tabulka č. 17: Vývoj celkové TČ ve ZK a jednotlivých okresech kraje v letech 2012-2021	22
Tabulka č. 18: Majetková trestná činnost v letech 2012-2021 ve ZK a jednotlivých okresech kraje	23
Tabulka č. 19: Počet násilných a mravnostních TČ v letech 2012-2021 ve ZK a jednotlivých okresech kraje	24
Tabulka č. 20: Zatíženost územních odborů PČR ve ZK dle celkové TČ v letech 2017-2021	24
Tabulka č. 21: Zatíženost územních odborů PČR ve ZK dle násilné a mravnostní TČ v letech 2017-2021	25
Tabulka č. 22: Zatíženost územních odborů PČR ve ZK dle krádeží vloupáním v letech 2017-2021	26
Tabulka č. 23: Zatíženost územních odborů PČR ve ZK dle krádeží prostých v letech 2017-2021	26
Tabulka č. 24: Zatíženost OOP dle celkové TČ v letech 2017-2021	29
Tabulka č. 25: Zatíženost OOP dle násilné a mravnostní TČ v letech 2017-2021	30
Tabulka č. 26: Zatíženost OOP dle krádeží vloupáním v letech 2017-2021	31
Tabulka č. 27: Zatíženost OOP dle krádeží prostých v letech 2017-2021	32
Tabulka č. 28: Zatíženost OOP dle TČ spáchaných pod vlivem NL v letech 2017-2021	35
Tabulka č. 29: Stíháno, vyšetřováno osob v ČR v letech 2017-2021 (počty a podíly osob)	36
Tabulka č. 30: Stíháno, vyšetřováno osob v ZK v letech 2017-2021 (počty a podíly osob)	37

Tabulka č. 31: Celkový počet pachatelů trestných činů (stíhaných osob) v letech 2017-2021	38
Tabulka č. 32: Podíl jednotlivých skupin pachatelů (stíhaných osob) v letech 2017-2021	39
Tabulka č. 33: Celkový počet objektů napadení TČ ve Zlínském kraji v letech 2019-2021	41
Tabulka č. 34: Podíl jednotlivých skupin objektů napadení TČ ve Zlínském kraji v letech 2019-2021	42
Tabulka č. 35: Počet přestupků šetřených územními odbory KŘP ZK	44
Tabulka č. 36: Index počtu přestupků šetřených územními odbory KŘP ZK	44
Tabulka č. 37: Statistické údaje k domácímu násilí ve Zlínském kraji v letech 2012-2021	46
Tabulka č. 38: Trestné činy Ohrožení pod vlivem návykové látky a Opilství (§§ 274 a 360) – srovnání okresy.....	47
Tabulka č. 39: Drogová kriminalita ve Zlínském kraji za roky 2012-2021	47
Tabulka č. 40: Údaje k dopravní nehodovosti ve Zlínském kraji v letech 2012-2021	48
Tabulka č. 41: Sociálně vyloučené lokality ve Zlínském kraji (k 31.12.2021)	50
Tabulka č. 42: Obyvatelstvo v ZK v letech 2012-2021	54
Tabulka č. 43: Počet obyvatel v okresech ZK v letech 2017-2021	55
Tabulka č. 44: Počet obyvatel ve správních obvodech obcí s rozšířenou působností k 31.12.2021....	56
Tabulka č. 45: Přirozený přírůstek obyvatel v ZK a ČR v letech 2012-2021.....	56
Tabulka č. 46: Přírůstek/úbytek počtu obyvatel stěhováním v ZK v letech 2012-2021.....	57
Tabulka č. 47: Hrubá míra rozvodovosti v letech 2012-2021 (počet rozvodů na 1 000 obyv.).....	58
Tabulka č. 48: Hrubá míra sňatečnosti v letech 2012-2021 (počet sňatků na 1 000 obyv.).....	58
Tabulka č. 49: Struktura vzdělání v populaci ve věku od 15 let v ZK a ČR, rok 2021 (%).....	58
Tabulka č. 50: Počet cizinců v ZK v letech 2012-2021	58
Tabulka č. 51: Cizinci podle státního občanství v roce 2021 (bez osob s platným azylem; kraji dle nejčastějšího výskytu státního občanství).....	59
Tabulka č. 52: Obyvatelstvo podle národnosti k sčítání lidu v letech 2001, 2011 a 2021.....	59
Tabulka č. 53: Hrubý domácí produkt na 1 obyvatele v ZK v letech 2011-2020.....	61
Tabulka č. 54: Míra registrované nezaměstnanosti v % v ZK a ČR v letech 2012-2021	61
Tabulka č. 55: Počet nezaměstnaných osob v ZK v letech 2018-2021 (vybrané kategorie)	62
Tabulka č. 56: Průměrná hrubá měsíční mzda (fyzická osoba) v ZK a ČR v letech 2012-2021	62
Tabulka č. 57: Výdaje na dávky státní sociální podpory vyplacené v ZK v roce 2018-2020 (v tis. Kč)	62
Tabulka č. 58: Působnost územních odborů Policie ČR	67
Tabulka č. 59: Obecní policie ve Zlínském kraji	68
Tabulka č. 60: Probační a mediační služba ČR ve Zlínském kraji	69

Seznam grafů

Graf č. 1: Vývoj celkové kriminality v ČR a Zlínském kraji v letech 2012-2021	12
Graf č. 2: Porovnání skladby kriminality ve Zlínském kraji a v České republice v r. 2021	14
Graf č. 3: Porovnání skladby násilné kriminality ve Zlínském kraji a v České republice v r. 2021	15
Graf č. 4: Porovnání skladby majetkové kriminality ve Zlínském kraji a v České republice v r. 2021 ..	16
Graf č. 5: Porovnání skladby krádeží prostých ve Zlínském kraji a v České republice v r. 2021	17
Graf č. 6: Porovnání skladby krádeží vloupáním ve Zlínském kraji a v České republice v r. 2021	18
Graf č. 7: Porovnání skladby ostatních TČ ve Zlínském kraji a v České republice v r. 2021	19
Graf č. 8: Porovnání kriminality spáchané pod vlivem návykových látek ve Zlínském kraji a v České republice v r. 2021 (v %)	20
Graf č. 9: Kriminalita spáchaná pod vlivem návykových látek v ZK a ČR v letech 2017-2021	20
Graf č. 10: Kriminalita spáchaná pod vlivem návykových látek v ČR v roce 2021	21
Graf č. 11: Vývoj celkové kriminality v okresech Zlínského kraje v letech 2012-2021	22
Graf č. 12: Vývoj majetkové kriminality v okresech Zlínského kraje v letech 2012-2021	23
Graf č. 13: Vývoj násilné a mravnostní kriminality v okresech Zlínského kraje v letech 2012-2021	24
Graf č. 14: Vývoj indexu celkové TČ v okresech ZK dle celkové TČ v letech 2017-2021	25
Graf č. 15: Vývoj indexu násilné a mravnostní TČ v okresech ZK v letech 2017-2021	25
Graf č. 16: Vývoj indexu krádeží vloupáním v okresech ZK v letech 2017-2021	26
Graf č. 17: Vývoj indexu krádeží prostých v okresech ZK v letech 2017-2021	27
Graf č. 18: Statistické údaje k domácímu násilí ve Zlínském kraji v letech 2012-2021	46
Graf č. 19: Vývoj dopravní nehodovosti v kraji v letech 2012-2021	48
Graf č. 20: Dopravní nehody spáchané pod vlivem alkoholu a jiných OPL v ZK v letech 2012-2021 ..	49
Graf č. 21: Dopravní nehodovost pod vlivem návykových látek v ČR v roce 2021	49
Graf č. 22: Dopravní nehodovost pod vlivem návykových látek v ZK a ČR v letech 2017-2021	49
Graf č. 23: Počet obyvatel ZK v letech 2012-2021	55
Graf č. 24: Počet dětí a počet seniorů v ZK v letech 2012-2021	55
Graf č. 25: Přirozený přírůstek na 1 000 obyvatel v ZK a ČR v letech 2012-2021	57
Graf č. 26: Přírůstek/úbytek počtu obyvatel stěhováním v ZK v letech 2012-2021	57
Graf č. 27: Hustota zalidnění v krajích ČR k 31.12.2021 (obyv./km ²)	58
Graf č. 28: Míra nezaměstnanosti v ČR a ZK v letech 2012-2021	61
Graf č. 29: Podíl registrované nezaměstnanosti v okresech ZK v letech 2012-2021 (v %)	62

Seznam map

Mapa č. 1: Zatíženost obvodních oddělení PČR ve Zlínském kraji v letech 2017-2021 (dle indexu celkové TČ; včetně vývoje v posledních 5 letech).....	33
Mapa č. 2: Zatíženost obvodních oddělení PČR ve Zlínském kraji v letech 2017-2021 (dle indexu násilné a mravnostní TČ; včetně vývoje v posledních 5 letech).....	33
Mapa č. 3: Zatíženost obvodních oddělení PČR ve Zlínském kraji v letech 2017-2021 (dle indexu krádeží vloupáním; včetně vývoje v posledních 5 letech).....	34
Mapa č. 4: Zatíženost obvodních oddělení PČR ve Zlínském kraji v letech 2017-2021 (dle indexu krádeží prostých; včetně vývoje v posledních 5 letech).....	34
Mapa č. 5: Správní obvody obcí s rozšířenou působností ZK.....	56

Seznam užitečných webových odkazů

Informace o sociálních službách (Azylové domy)

- <https://zlinskykraj.cz/informace-o-socialnich-sluzbach>

Konceptce politiky v oblasti závislostních chování ve Zlínském kraji na léta 2021-2025

- <https://zlinskykraj.cz/file/63c8ff2486420df3e7072974>

Konceptce prevence kriminality ve Zlínském kraji na léta 2018-2022

- <https://zlinskykraj.cz/file/63d2766abe8b1b49ec0da7ce>

Konceptce romské integrace ve Zlínském kraji na léta 2020-2024

- <https://zlinskykraj.cz/file/63c55abede8df1be7f0134a5>

Linka SOS, Zlín

- <https://www.soszlin.cz/>

Mapa exekucí

- <http://mapaexekuci.cz/index.php/mapa-2/>

Policie ČR, Národní centrála proti organizovanému zločinu SKPV – kyberkriminalita

- <https://www.policie.cz/clanek/kyberkriminalita.aspx>

Poradenské a krizové centrum p.o.

- <https://pkcentrum.cz/>

Program prevence kriminality na místní úrovni

- <https://www.mvcr.cz/clanek/dotacni-system-prevence-kriminality.aspx>

Služby odborného sociálního poradenství v ZK

- <https://zlinskykraj.cz/informace-o-socialnich-sluzbach>

Strategie bezpečnosti silničního provozu Zlínského kraje na období 2022-2030

- <https://zlinskykraj.cz/strategie-bezpecnosti-silnicniho-provozu-besip-2022-2030>

Strategie rozvoje Zlínského kraje 2030

- <https://zlinskykraj.cz/zakladni-koncepcni-strategicke-dokumenty>

Výroční zpráva o realizaci politiky v oblasti závislostí ve Zlínském kraji

- <https://zlinskykraj.cz/problematika-zavislostnich-chovani>

Výroční zpráva o stavu a rozvoji vzdělávací soustavy ve Zlínském kraji

- <https://zlinskykraj.cz/strategicke-a-koncepcni-dokumenty-0>

Výzkumný projekt Česko 2022: Život k nezaplacení

- <https://www.paqresearch.cz/post/%C5%BEivot-k-nezapladen%C3%AD>

Použité zdroje

Český statistický úřad | ČSÚ. *Český statistický úřad | ČSÚ* [online]. [cit. 15.03.2023]

Dostupné z: <https://www.czso.cz/>

Kriminalita - Policie České republiky. *Úvodní strana - Policie České republiky* [online]. Copyright © 2023 Policie ČR, všechna práva vyhrazena [cit. 15.03.2023].

Dostupné z: <http://www.policie.cz/statistiky-kriminalita.aspx>

Mapa exekucí. *Mapa exekucí* [online]. [cit. 15.03.2023].

Dostupné z: <http://mapaexekuci.cz/index.php/mapa-2/>

Strategie prevence kriminality v České republice na léta 2022 až 2027 - Ministerstvo vnitra České republiky. *Úvodní strana - Ministerstvo vnitra České republiky* [online]. Copyright © 2023

Ministerstvo vnitra České republiky, všechna práva vyhrazena [cit. 15.03.2023]. Dostupné z:

<https://www.mvcr.cz/clanek/strategie-prevence-kriminality-v-ceske-republice-na-leta-2022-az-2027.aspx>

Zlínský kraj. *Zlínský kraj* [online]. [cit. 15.03.2023].

Dostupné z: <https://zlinskykraj.cz/urad>

Zlínský kraj. *Zlínský kraj* [online]. [cit. 15.03.2023].

Dostupné z: <https://zlinskykraj.cz/prevence-kriminality>



Krajský úřad Zlínského kraje 2023