



ENERGETICKÁ AGENTURA ZLÍNSKÉHO KRAJE o.p.s.

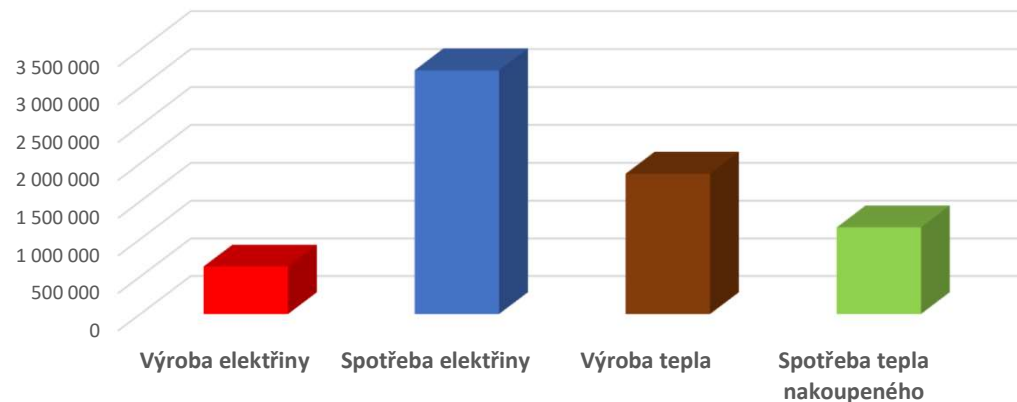
Zlín 2022



ENERGETICKÁ AGENTURA ZLÍNSKÉHO KRAJE, o.p.s.

- Kolektiv 6 pracovníků
- Iniciuje zejména investiční projekty na snižování energetické náročnosti a na tyto hledá zdroje financování z fondů EU
- Sleduje spotřeby a vede energetický management budov v majetku kraje, obcí
- Provádí koncepční, poradenskou a osvětovou činnost

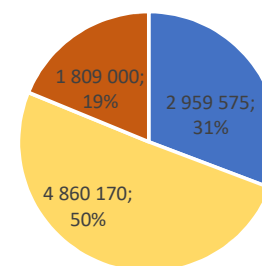
Výroba a spotřeba elektřiny a tepla ve ZK v roce 2020 v MWh



Energetická bilance Zlínského kraje

Spotřeba elektřiny	2 959 575	MWh
Spotřeba zemního plynu	4 860 170	MWh
Výroba tepla bez zemního plynu	1 809 000	MWh
SUMA	9 628 745	MWh
Vlastní zdroje		
tepla	148	GWh
elektřiny	206	GWh
SUMA	354	GWh

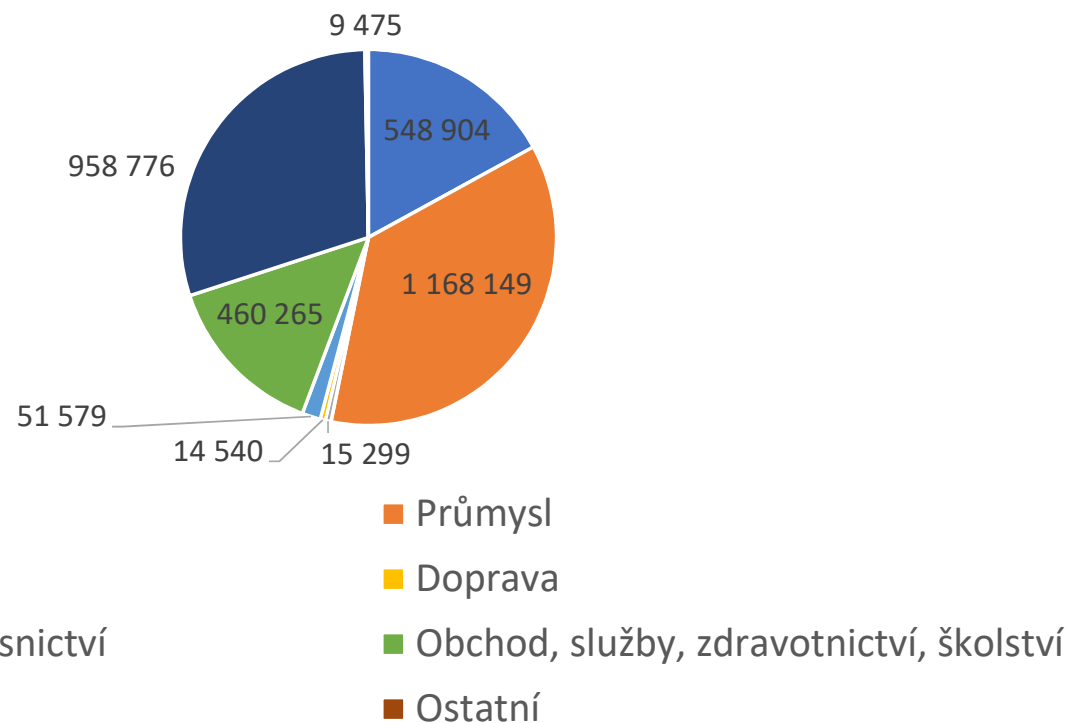
Spořeba elektřiny, zemního plynu a tepla ve Zlínském kraji v roce 2021 v MWh



■ Spotřeba elektřiny ■ Spotřeba zemního plynu ■ Výroba tepla bez zemního plynu

Energetická bilance Zlínského kraje - elektřina

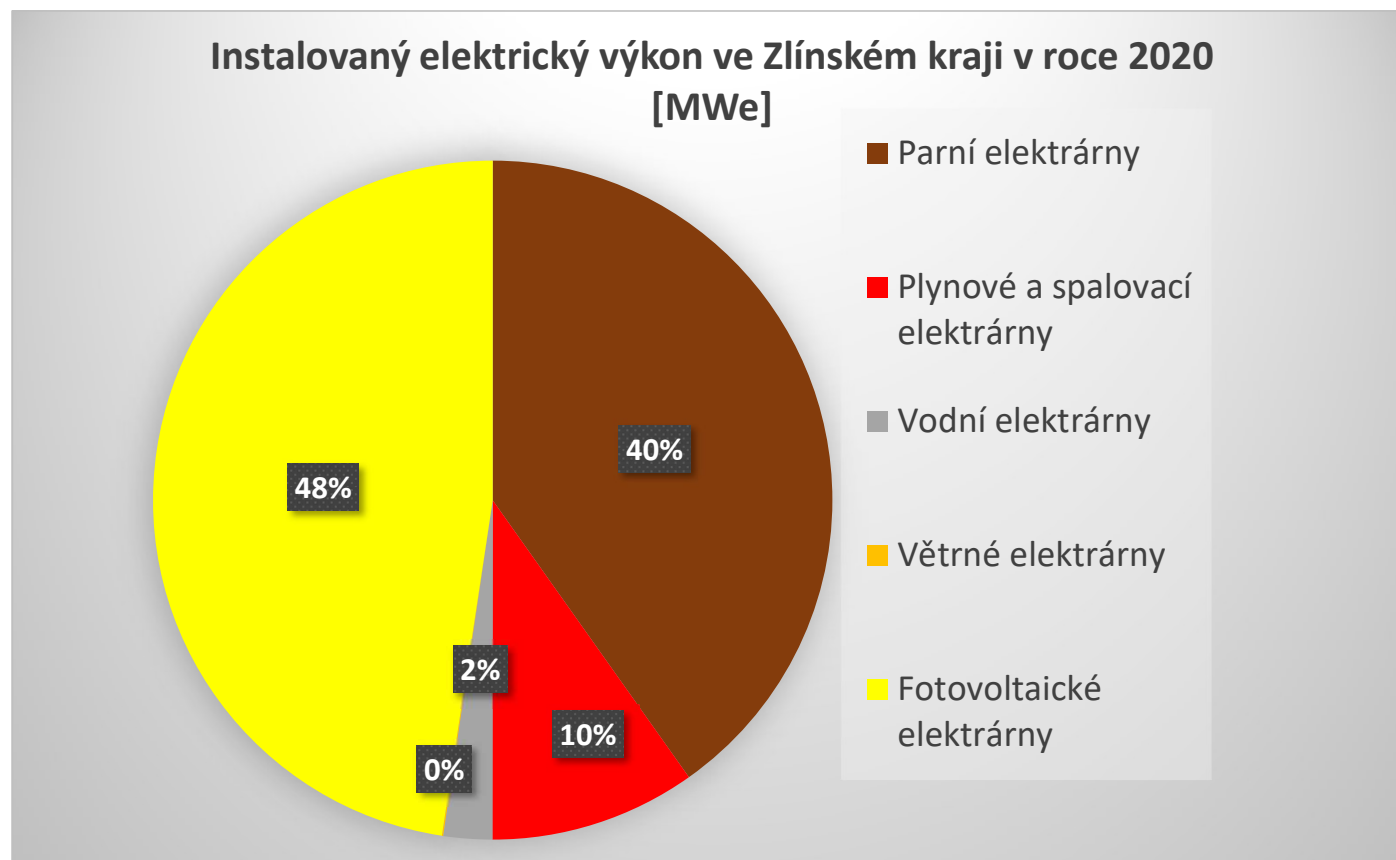
Spotřeba elektřiny po sektorech ve Zlínském kraji v roce 2020
[MWh]



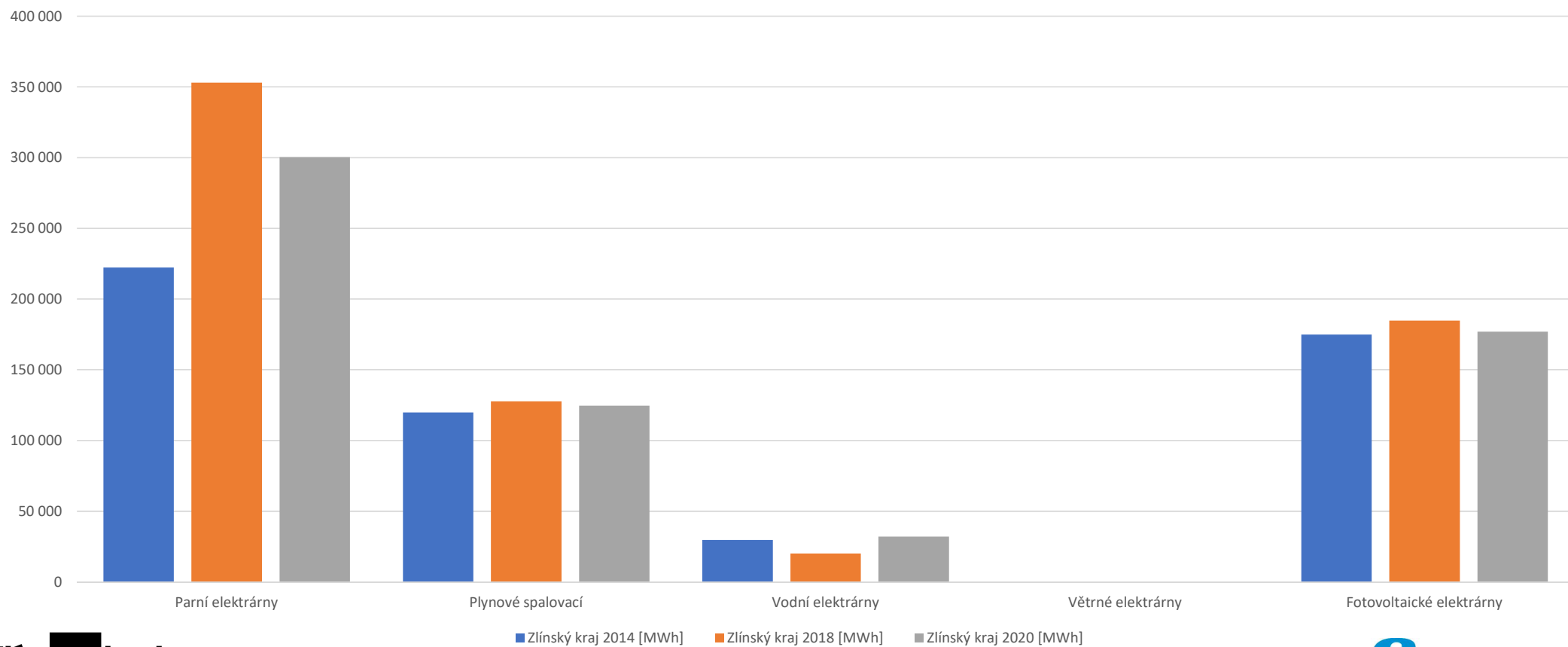
Sektor národního hospodářství	Spotřeba elektřiny [GWh]
Energetika	548,904
Průmysl	1 168,149
Stavebnictví	15,299
Doprava	14,540
Zemědělství a lesnictví	51,579
Obchod, služby, zdravotnictví, školství	460,265
Domácnosti	958,776
Ostatní	9,475
Celkem	3 226,989

Instalovaný výkon a výroba elektřiny ve ZK

Technologie elektrárny	Instalovaný elektrický výkon [MWe]	Výroba elektřiny brutto [GWh]
Parní elektrárny	132,542	300,427
Plynové a spalovací elektrárny	32,438	124,741
Vodní elektrárny	7,616	32,029
Větrné elektrárny	0,225	0,150
Fotovoltaické elektrárny	156,993	177,078
Celkem	329,814	634,424

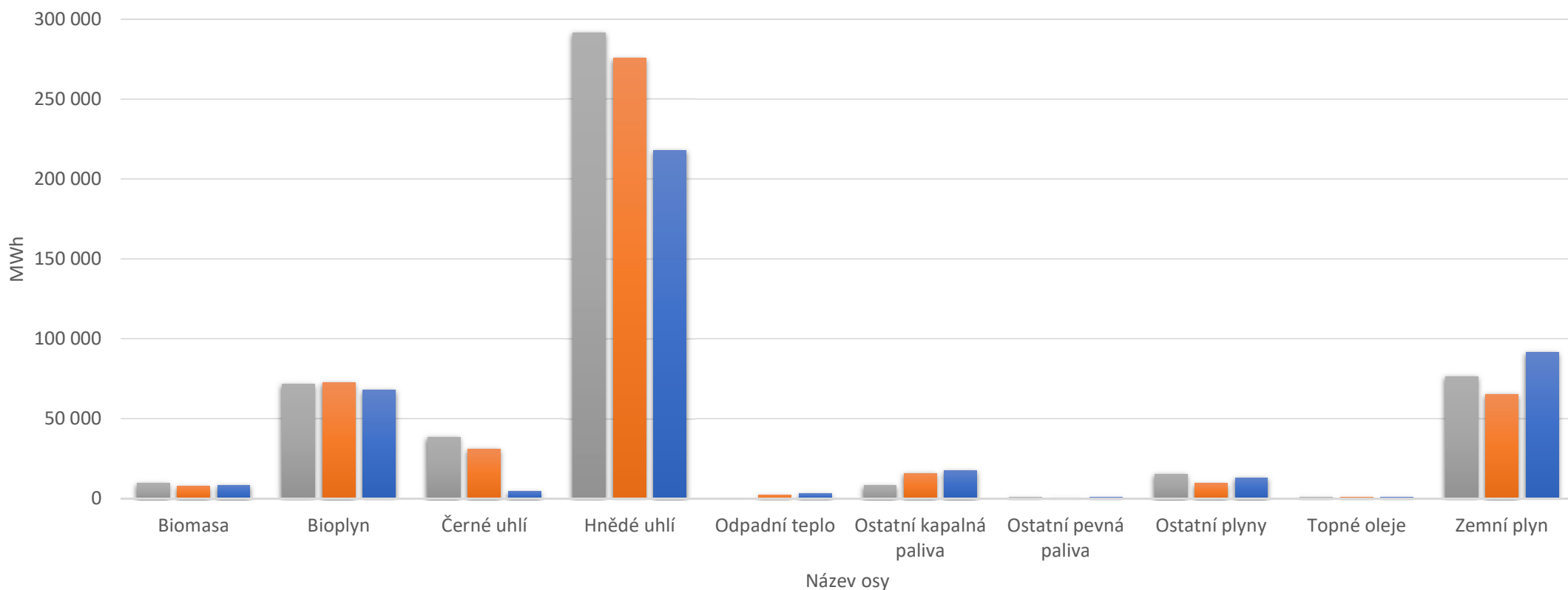


Výroba elektřiny ve Zlínském kraji v letech 2014, 2018 a 2020

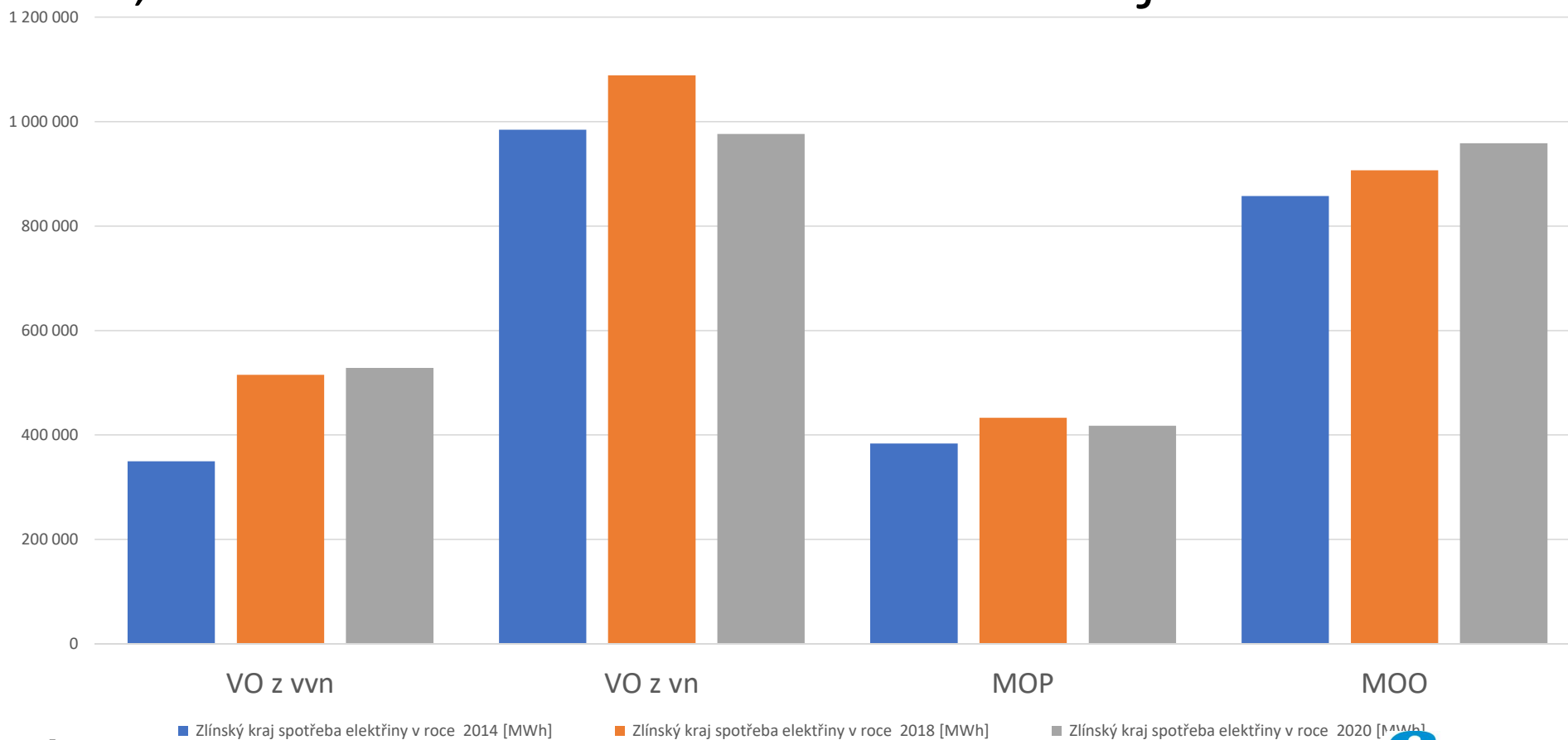


Výroba elektřiny ve ZK

Výroba elektřiny brutto ve Zlínském kraji v roce 2014, 2018 a 2020 dle typu paliva [MWh]

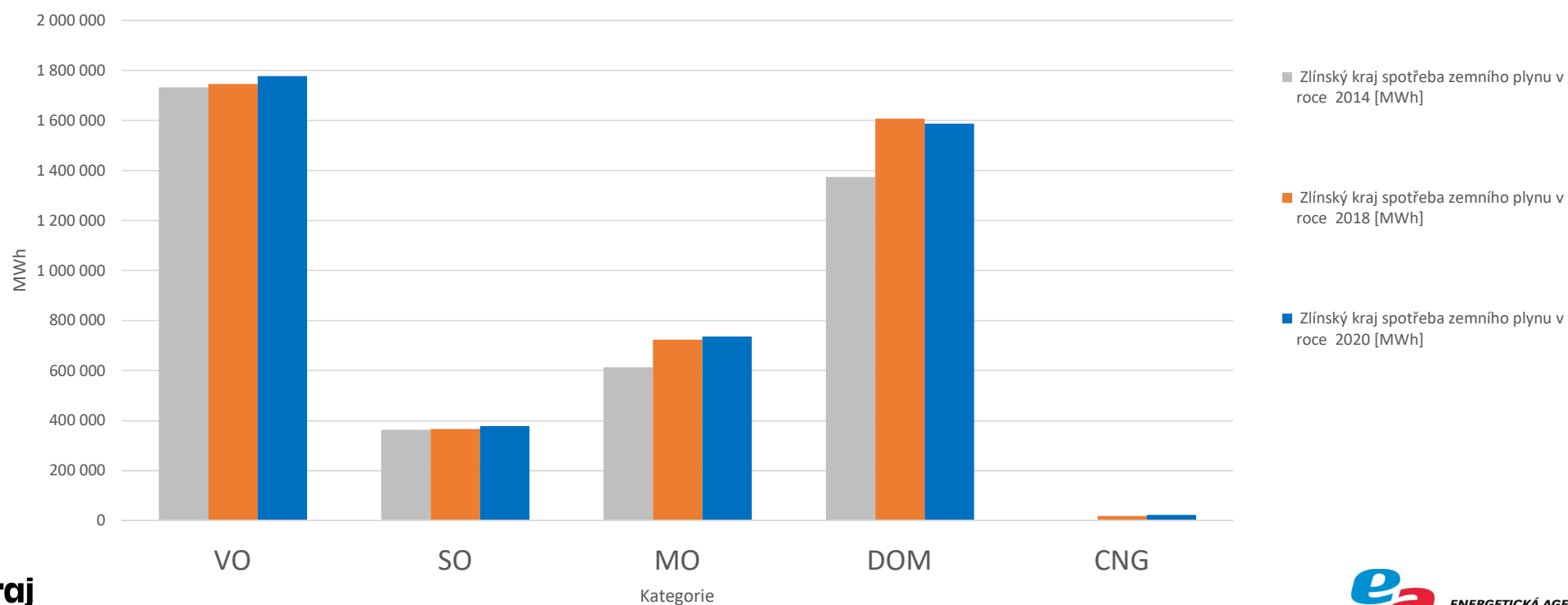


Spotřeba elektřiny dle typu odběru v letech 2014, 2018 a 2020 ve Zlínském kraji



Spotřeba zemního plynu v letech 2014, 2018 a 2020 ve ZK

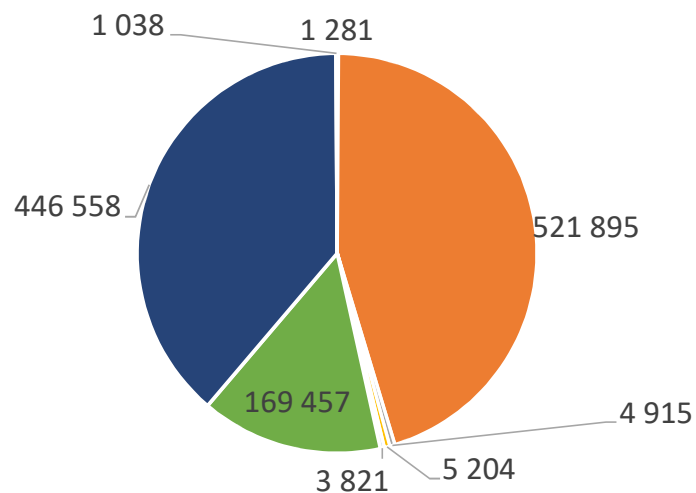
Spotřeba zemního plynu ve Zlínském kraji v letech 2014, 2018 a 2020 dle typu odběru



Energetická bilance Zlínského kraje - teplo

Spotřeba nakoupeného tepla po sektorech ve Zlínském kraji v roce 2020

1 154 169 MWh



- Energetika
- Stavebnictví
- Zemědělství a lesnictví
- Domácnosti
- Průmysl
- Doprava
- Obchod, služby, zdravotnictví, školství
- Ostatní

Výroba tepla v ZK

Výroba tepla brutto ve Zlínském kraji v roce 2014, 2018 a 2020 dle typu paliva [MWh]

