



EVROPSKÁ UNIE  
Fond soudržnosti  
Operační program Technická pomoc



MINISTERSTVO  
PRO MÍSTNÍ  
ROZVOJ ČR

# **Analýza využití fondů EU na území Zlínského kraje k 31. 12. 2021**

Zpracoval Sekretariát RSK Zlínského kraje

Březen 2021



## Obsah

1. Úvod .....	3
2. Využití finančních prostředků z jednotlivých operačních programů .....	3
2.1 Integrovaný regionální operační program (IROP) .....	4
2.2 Operační program Doprava (OPD) .....	7
2.3 Operační program Podnikání a inovace pro konkurenceschopnost (OPPIK) .....	9
2.4 Operační program Výzkum, vývoj a vzdělávání (OPVTV) .....	11
2.5 Operační program Zaměstnanost (OPZ) .....	14
2.6 Operační program Životní prostředí (OPŽP) .....	16
3. Územní rozložení využití ESIF ve Zlínském kraji .....	17
4. Mezikrajské srovnání využití ESIF vztažené na cíle Strategie rozvoje Zlínského kraje .....	20
4.1 Strategie rozvoje Zlínského kraje – monitoring jejího plnění a vyhodnocování .....	20
4.2 Mezikrajské srovnání využití ESIF .....	22
5. Závěr .....	36



## 1. Úvod

Cílem Analýzy využití fondů EU na území Zlínského kraje k 31. 12. 2021 (dále jen Analýza) je poskytnout komplexní pohled na využití prostředků z Evropských strukturálních a investičních fondů (dále jen ESIF) v rámci území Zlínského kraje za celé programovací období 2014 – 2020, s využitím dat ze systému MS2014+ k datu 31. 12. 2021. V předchozích letech byla každoročně zpracovávána Zpráva o hodnocení plnění Regionálního akčního plánu (dále jen RAP), která porovnávala skutečné plnění stanovené absorpční kapacity v rámci RAP pro daný rok, avšak vzhledem k tomu, že poslední aktualizace RAP pro období 2014 – 2020 byla provedena v roce 2017 a časově nepřesahuje rok 2020, byla Zpráva o hodnocení plnění RAP nahrazena touto Analýzou.

V rámci analýzy je zpracován tabulkový a mapový přehled využití prostředků z jednotlivých operačních programů ve Zlínském kraji, v rozdělení na specifické cíle, v individuálních výzvách i v rámci integrovaných nástrojů (IPRÚ, CLLD). Dále je zde také územní rozpad prostředků ESIF na jednotlivé ORP Zlínského kraje. A také mezikrajské srovnání využití prostředků ESIF, tematicky vztažené k 15 specifickým cílům Strategie rozvoje Zlínského kraje.

## 2. Využití finančních prostředků z jednotlivých operačních programů

V části 2.1 – 2.6 jsou zpracovány přehledy čerpání pro jednotlivé operační programy. Vždy je uvedena přehledová tabulka čerpání, která znázorňuje finanční alokaci resp. celkové způsobilé výdaje pro území Zlínského kraje. Analýza dat poskytuje informace za projekty v následující struktuře:

- a) Projekty podané
  - obsahuje všechny projekty, které byly v programovém období 2014-2020 (k 31. 12. 2021 / v roce 2021) podány do výzev v rámci jednotlivých operačních programů
- b) Projekty schválené
  - projekty s právním aktem o poskytnutí / převodu podpory
- c) Projekty realizované a ukončené
  - projekty v plné (fyzické i finanční) realizaci
  - projekty ve fyzické realizaci
  - projekty fyzicky ukončené
  - projekty finančně ukončené ze strany ŘO

Tabulky za jednotlivé operační programy jsou zpracovány na základě dat poskytnutých Ministerstvem pro místní rozvoj z monitorovacího systému MS2014+ ke dni 31. 12. 2021.

Dále jsou tabulky doplněny stručnou informací o pořadí Zlínského kraje ve využití prostředků daného OP mezi všemi kraji, s uvedením specifických cílů (či programů v případě OPPIK), v nichž patří Zlínský kraj v porovnání všech krajů mezi ty úspěšnější a v nichž patří mezi méně úspěšné kraje.

Také jsou zde blíže představeny nejvýznamnější realizované projekty daného operačního programu na území Zlínského kraje, a také 5 z pohledu území zajímavých projektů, které byly v roce 2021 dokončeny. U těchto projektů je uveden jejich název, popis, místo realizace, rozpočet a zdroj financování.

Čerpání v území je sledováno dle místa realizace projektu. V případě, že daný projekt má v systému MS2014+ zaznamenáno více krajů realizace, je výše finančních prostředků rozpočítána poměrně.



## 2.1 Integrovaný regionální operační program (IROP)

Do výzev IROP byly za celé období realizace tohoto programu podány ve Zlínském kraji projekty v celkovém objemu způsobilých výdajů téměř 16 mld. Kč. Projektů v realizaci anebo již úspěšně dokončených je ve Zlínském kraji k 31. 12. 2021 celkem za 8,9 mld. Kč. V samotném roce 2021 byly podány v našem kraji projekty v objemu 1,9 mld. Kč a zároveň v procesu schvalování jsou v tomto roce projekty za téměř 2,2 mld. Kč. Bližší detaily jsou uvedeny níže v tabulce č. 1, včetně rozdělení do následujících specifických cílů (SC) IROP:

- SC 1.1 Zvýšení regionální mobility prostřednictvím modernizace a rozvoje sítí regionální silniční infrastruktury navazující na síť TEN-T
- SC 1.2 Zvýšení podílu udržitelných forem dopravy
- SC 1.3 Zvýšení připravenosti k řešení a řízení rizik a katastrof
- SC 2.1 Zvýšení kvality a dostupnosti služeb vedoucích k sociální inkluzi
- SC 2.2 Vznik nových a rozvoj existujících podnikatelských aktivit v oblasti sociálního podnikání
- SC 2.3 Rozvoj infrastruktury pro poskytování zdravotních služeb a péče o zdraví
- SC 2.4 Zvýšení kvality a dostupnosti infrastruktury pro vzdělávání a celoživotní učení
- SC 2.5 Snížení energetické náročnosti v sektoru bydlení
- SC 3.1 Zefektivnění prezentace, posílení ochrany a rozvoje kulturního a přírodního dědictví
- SC 3.2 Zvyšování efektivity a transparentnosti veřejné správy prostřednictvím rozvoje využití a kvality systémů IKT
- SC 3.3 Podpora pořizování a uplatňování dokumentů územního rozvoje
- SC 4.1 Posílení komunitně vedeného místního rozvoje za účelem zvýšení kvality života ve venkovských oblastech a aktivizace místního potenciálu
- SC 4.2 Posílení kapacit komunitně vedeného místního rozvoje za účelem zlepšení řídicích a administrativních schopností MAS
- SC 6.1 REACT-EU

Tabulka č. 1 – Finanční alokace IROP ve Zlínském kraji dle specifických cílů a stavu projektů

Specifický cíl IROP	Celkové způsobilé výdaje (CZV) projektů (v mil. Kč):				CZV projektů IPRÚ Zlín (v mil. Kč):				CZV projektů CLLD (v mil. Kč):			
	podaných k 31. 12. 2021	podaných v roce 2021	schvalovaných k 31. 12. 2021	realizovaných + ukončených k 31. 12. 2021	podaných k 31. 12. 2021	podaných v roce 2021	schvalovaných k 31. 12. 2021	realizovaných + ukončených k 31. 12. 2021	podaných k 31. 12. 2021	podaných v roce 2021	schvalovaných k 31. 12. 2021	realizovaných + ukončených k 31. 12. 2021
1.1	2 963,6	35,7	35,7	1 348,3	58,9	35,7	35,7	23,2	0,0	0,0	0,0	0,0
1.2	1 278,9	105,0	72,8	655,7	500,7	105,0	57,4	316,8	0,0	0,0	0,0	0,0
1.3	852,8	0,0	0,0	480,8	0,0	0,0	0,0	0,0	0,0	0,0	0,0	0,0
2.1	1 054,1	39,0	114,5	548,0	223,9	39,0	32,0	160,8	0,0	0,0	0,0	0,0
2.2	110,5	0,0	0,0	50,3	8,2	0,0	0,0	5,4	0,0	0,0	0,0	0,0
2.3	767,9	0,0	0,0	584,3	0,0	0,0	0,0	0,0	0,0	0,0	0,0	0,0
2.4	2 132,9	6,5	137,3	1 543,6	146,5	6,5	6,2	117,8	0,0	0,0	0,0	0,0
2.5	2 246,1	0,0	372,5	1 330,4	0,0	0,0	0,0	0,0	0,0	0,0	0,0	0,0
3.1	1 305,9	23,4	0,0	1 105,3	180,5	23,4	0,0	78,3	0,0	0,0	0,0	0,0
3.2	827,8	0,0	202,9	466,6	0,0	0,0	0,0	0,0	0,0	0,0	0,0	0,0
3.3	18,2	0,0	0,0	16,1	0,0	0,0	0,0	0,0	0,0	0,0	0,0	0,0
4.1	680,9	119,9	65,8	410,1	0,0	0,0	0,0	0,0	680,9	119,9	65,8	410,1
4.2	193,5	0,0	0,0	170,2	0,0	0,0	0,0	0,0	0,0	0,0	0,0	0,0
6.1	1 562,1	1 562,1	1 161,9	233,2	0,0	0,0	0,0	0,0	0,0	0,0	0,0	0,0
<b>Celkem</b>	<b>15 995,2</b>	<b>1 891,6</b>	<b>2 163,4</b>	<b>8 942,9</b>	<b>1 118,7</b>	<b>209,6</b>	<b>131,3</b>	<b>702,2</b>	<b>680,9</b>	<b>119,9</b>	<b>65,8</b>	<b>410,1</b>



V rámci Integrovaného regionálního operačního programu se Zlínský kraj umísťuje v mezikrajském srovnání celkových způsobilých výdajů realizovaných a ukončených projektů na 12. místě. Po přepočtu na 1 obyvatele se pozice Zlínského kraje posouvá na 10. místo, za ním jsou Jihomoravský, Středočeský, Ústecký kraj a Hlavní město Praha.

Relativně slabší čerpání vykazuje Zlínský kraj především ve specifických cílech 1.1. Zvýšení regionální mobility prostřednictvím modernizace a rozvoje sítí regionální silniční infrastruktury navazující na síť TEN-T, 2.3. Rozvoj infrastruktury pro poskytování zdravotních služeb a péče o zdraví a 6.1. REACT-EU, ve kterých obsadil 11. – 12. místo.

Naopak mezi úspěšnější SC lze zařadit SC 2.2. Vznik nových a rozvoj existujících podnikatelských aktivit v oblasti sociálního podnikání (3. pozice mezi kraji v objemu realizovaných projektů), SC 3.2. Zvyšování efektivity a transparentnosti veřejné správy prostřednictvím rozvoje využití a kvality systémů IKT (4. pozice) a SC 2.5. Snížení energetické náročnosti v sektoru bydlení (5. pozice).

Níže v tabulce jsou pro ilustraci uvedeny vybrané významnější projekty (nad 20 mil. Kč) podpořené IROP, které byly realizovány ve Zlínském kraji a jejichž realizace byla dokončena v roce 2021:

**Tabulka č. 2 – Ilustrativní přehled úspěšných projektů OPPIK ve Zlínském kraji s ukončenou realizací v roce 2021**

Specifický cíl a program OPPIK	Nositel a název projektu	Stručný popis projektu	Místo realizace	Financování
1.2 – Zvýšení podílu udržitelných forem dopravy	<b>Z-Group bus a.s.</b> - Pořízení nízkoemisních autobusů pro zajištění provozu Městské hromadné dopravy Vsetín	Záměrem projektu je pořízení 14-ti ks nízkoemisních autobusů s pohonem na stlačený zemní plyn (CNG) upravených pro přepravu osob se sníženou schopností pohybu a orientace. Vozidla budou nízkopodlažní po celé své ploše a vybavena vnitřním i vnějším elektronickým vizuálním a akustickým systémem pro informování cestujících včetně nevidomých a slabozrakých osob. Pořízené autobusy v plné míře nahradí stávajících 16 diesellových fyzicky i technologicky zastaralých autobusů využívaných pro MHD Vsetín.	Vsetín	CZV: 94,1 mil. Kč EU: 79,9 mil. Kč
1.2 - Zvýšení podílu udržitelných forem dopravy	<b>Statutární město Zlín</b> -Cyklostezka Zlín, ulice Výletní a Tyršovo nábřeží včetně bezpečnostních opatření - aktivita Bezpečnost dopravy	Předmětem této části projektu ("aktivita Bezpečnost dopravy") je vybudování stezky pro chodce a cyklisty se společným provozem v přidruženém prostoru silnic a místních komunikací v ulicích Mladcovská, Výletní, Tyršovo nábřeží a Fügnerovo nábřeží v centru Zlína. Součástí řešení jsou komplexní dopravně-bezpečnostní opatření v lokalitě.	Zlín	CZV: 24,6 mil. Kč EU: 20,9 mil. Kč
2.3 - Rozvoj infrastruktury pro poskytování zdravotních služeb a péče o zdraví	<b>Vsetínská nemocnice a.s.</b> - Zvýšení kvality návazné péče na Vsetínsku - 1. etapa	Cílem projektu je zlepšení systému funkční a udržitelné zdravotní péče prostřednictvím pořízení nových či obnovy stávajících zdravotnických prostředků, technologií a vybavení. Tím bude dosaženo kvalitní a rovnoměrné regionálně dostupné návazné péče s ohledem na situaci na regionální úrovni. Bude realizována jedna hlavní aktivita (nákup vybavení, techniky a zdravotnických prostředků) a jedna vedlejší (publicita).	Vsetín	CZV: 97,7 mil. Kč EU: 83,1 mil. Kč



		Výstupem projektu bude kvalitnější zázemí pro poskytování návazné zdravotní péče.		
2.3 - Rozvoj infrastruktury pro poskytování zdravotních služeb a péče o zdraví	<b>Vsetínská nemocnice a.s.</b> - Zvýšení kvality návazné péče na Vsetínsku 1. etapa - II. Fáze	Cílem projektu je zlepšení systému funkční a udržitelné zdravotní péče prostřednictvím pořízení nových či obnovy stávajících zdravotnických prostředků, technologií a vybavení. Tím bude dosaženo kvalitní a rovnoměrné regionálně dostupné návazné péče s ohledem na situaci na regionální úrovni. Bude realizována jedna hlavní aktivita (nákup vybavení, techniky a zdravotnických prostředků) a jedna vedlejší (publicita). Výstupem projektu bude kvalitnější zázemí pro poskytování návazné zdravotní péče.	Vsetín	CZV: 68,5 mil. Kč EU: 58,2 mil. Kč
2.4 - Zvýšení kvality a dostupnosti infrastruktury pro vzdělávání a celoživotní učení	<b>Obec Zašová -</b> Vybudování učeben s bezbariérovým přístupem a rekonstrukce sociálního zařízení ZŠ Zašová	Projekt je zaměřen na inovaci přírodovědné, řemeslné, digitální a jazykové výuky, zajištění bezbariérovosti školy a úpravu venkovního prostranství u ZŠ Zašová. V rámci projektu dojde k vybudování pavilonu odborných učeben (přírodovědná, počítačová, jazyková a řemeslná dílna), bude pořízeno vybavení do těchto odborných učeben. Dále dojde k výstavbě výtahu, úpravě sociálních zařízení ve vztahu k bezbarierovosti, bezbariérového vstupu do budovy školy a realizaci vnitřní konektivity a připojení k IT	Zašová	CZV:28,1 mil. Kč EU: 23,8 mil Kč
3.1 - Zefektivnění prezentace, posílení ochrany a rozvoje kulturního a přírodního dědictví	<b>Lázeňská kolonáda Luhačovice, o.p.s.</b> - Revitalizace kolonády, haly Vincentka a navazujících objektů v Luhačovicích nominovaných na zápis do UNESCO	Revitalizace kolonády, haly Vincentka a navazujících objektů v Luhačovicích představuje unikátní obnovu kulturní památky v areálu nominovaného na zápis do Světového kulturního dědictví UNESCO (Lázně Luhačovice). Obnovou této jedinečné pozdně funkcionalistické kulturní památky - Kolonáda v Luhačovicích - sestávající z Velké kolonády, haly Vincentka a Malé kolonády dojde nejen k záchraně objektu kulturního dědictví, ale rovněž ke zpřístupnění prostor památky, které byly dosud veřejnosti odepřeny.	Luhačovice	CZV: 103,5 mil. Kč EU: 88,1 mil Kč
3.1 - Zefektivnění prezentace, posílení ochrany a rozvoje kulturního a přírodního dědictví	<b>Muzeum Kroměřížska, p.o.</b> - Revitalizace budov a expozic	Hlavním cílem předkládaného projektu je revitalizace a modernizace budov Muzea Kroměřížska, vytvoření podmínek pro výstavu nových expozic, posílení ochrany sbírkových předmětů muzea a v konečném důsledku zefektivnění prezentace muzea navenek. Realizací předkládaného projektu bude naplněn specifický cíl 3.1 "Zefektivnění prezentace, posílení ochrany a rozvoje kulturního dědictví". Projektem dojde k vybudování tří nových expozic, instalaci nové EPS a EZS, zajištění bezbariérového přístupu, atd.	Kroměříž	CZV:35,4 mil. Kč EU: 30,1 mil. Kč



## 2.2 Operační program Doprava (OPD)

Do výzev OPD byly za celé období realizace tohoto programu podány projekty s identifikovanou realizací na území Zlínského kraje (alespoň částečně) v celkovém objemu způsobilých výdajů téměř 2,8 mld. Kč. Z těchto projektů jsou v realizaci anebo již úspěšně dokončené k 31. 12. 2021 projekty za necelých 2,6 mld. Kč. V samotném roce 2021 byly podány anebo v procesu schvalování projekty za 137 mil. Kč. Bližší detaily jsou uvedeny níže v tabulce č. 2, včetně rozdělení do následujících specifických cílů (SC) OPD, v nichž jsou projekty na území Zlínského kraje realizovány:

- SC 1.1 Zlepšení infrastruktury pro vyšší konkurenceschopnost a větší využití železniční dopravy
- SC 1.4 Vytvoření podmínek pro zvýšení využívání veřejné hromadné dopravy ve městech v elektrické trakti
- SC 1.5 Vytvoření podmínek pro širší využití železniční a vodní dopravy prostřednictvím modernizace dopravního parku
- SC 2.1 Zlepšení propojení center a regionů a zvýšení bezpečnosti a efektivnosti silniční dopravy prostřednictvím výstavby, obnovy a modernizace dálnic, rychlostních silnic a silnic sítě TEN-T včetně rozvoje systémů ITS
- SC 2.2 Vytvoření podmínek pro širší využití vozidel na alternativní pohon na silniční síti
- SC 2.3 Zlepšení řízení dopravního provozu a zvyšování bezpečnosti dopravního provozu
- SC 3.1 Zlepšení dostupnosti regionů, zvýšení bezpečnosti a plynulosti a snížení dopadů dopravy na veřejné zdraví prostřednictvím výstavby, obnovy a zlepšení parametrů dálnic, rychlostních silnic a silnic I. třídy mimo síť TEN-T

Tabulka č. 3 – Finanční alokace OPD ve Zlínském kraji dle specifických cílů a stavu projektů

Specifický cíl OPD	Celkové způsobilé výdaje (CZV) projektů (v mil. Kč):				CZV projektů IPRÚ Zlín (v mil. Kč):			
	podaných k 31. 12. 2021	podaných v roce 2021	schvalovaných k 31. 12. 2021	realizovaných + ukončených k 31. 12. 2021	podaných k 31. 12. 2021	podaných v roce 2021	schvalovaných k 31. 12. 2021	realizovaných + ukončených k 31. 12. 2021
1.1	898,7	0,0	0,0	898,7	0,0	0,0	0,0	0,0
1.4	87,4	0,0	79,5	0,0	87,4	0,0	79,5	0,0
1.5	30,2	0,0	0,0	23,0	0,0	0,0	0,0	0,0
2.1	660,4	0,0	0,0	660,4	0,0	0,0	0,0	0,0
2.2	226,2	19,3	38,3	67,7	0,0	0,0	0,0	0,0
2.3	15,4	0,0	0,0	15,4	15,4	0,0	0,0	15,4
3.1	903,7	0,0	0,0	903,7	0,0	0,0	0,0	0,0
<b>Celkem</b>	<b>2 822,2</b>	<b>19,3</b>	<b>117,7</b>	<b>2 569,0</b>	<b>102,9</b>	<b>0,0</b>	<b>79,5</b>	<b>15,4</b>

V rámci OP Doprava je Zlínský kraj na posledním, tedy 14. místě mezikrajského srovnání. Čerpá tedy nejmenší objem finančních prostředků EU. Po přepočtu na 1 obyvatele kraje se Zlínský kraj posune na 13. místo před Hlavní město Prahu.

Důvodem nelichotivého postavení Zlínského kraje je skutečnost, že státní organizace pro dopravní infrastrukturu (Správa železnic, Ředitelství silnic a dálnic) nezrealizovaly do konce roku 2021 na území Zlínského kraje významnější infrastrukturní projekty s podporou OPD.

Z hlediska jednotlivých specifických cílů je významnější čerpání prostředků OPD pouze u specifických cílů SC 2.2. Vytvoření podmínek pro širší využití vozidel na alternativní pohon na silniční síti (7. pozice mezi kraji ČR) a SC 3.1.



Zlepšení dostupnosti regionů, zvýšení bezpečnosti a plynulosti a snížení dopadů dopravy na veřejné zdraví prostřednictvím výstavby, obnovy a zlepšení parametrů dálnic, rychlostních silnic a silnic I. třídy mimo síť TEN-T (8. pozice mezi kraji ČR). Nulové čerpání prostředků OPD za území Zlínského kraje lze sledovat ve specifických cílech SC 1.2. Zlepšení infrastruktury pro vyšší konkurenceschopnost a větší využití vnitrozemské vodní dopravy a SC 1.3. Vytvoření podmínek pro větší využití multimodální dopravy.

Tabulka č. 4 – Ilustrativní přehled projektů OPD ve Zlínském kraji s realizací v roce 2021

Specifický cíl OPD	Nositel a název projektu	Stručný popis projektu	Místo realizace	Financování
SC 1.4	<b>Dopravní společnost Zlín-Otrokovice, s.r.o.</b> - Prodloužení trolejové trati Otrokovice	Cílem projektu je prodloužení trolejové trati na tř. Osvobození v Otrokovicích. V rámci projektu proběhne montáž nových podpěr trolejového vedení, nového trolejového vedení, lanové vazby a trolejového drátu včetně armatur na celé délce nově budovaného úseku trolejové trati (978 m) a modernizace části (308 m) stávající trolejové trati na stávajících (36 ks) i nových (23 ks) podpěrách trolejového vedení.	Otrokovice	CZV: 9,5 mil. Kč EU: 8,1 mil. Kč
SC 1.1	<b>Správa železnic, státní organizace</b> - Změna trakční soustavy na AC 25kV, 50Hz v úseku Nedakonice - Říkovice	Stavba se nachází na dvoukolejně celostátní trati č. 330 Přerov - Břeclav. Trať je v úseku Přerov - Nedakonice elektrizována stejnosměrnou trakční soustavou 3 kV, v úseku Nedakonice - Břeclav střídavou trakční soustavou 25 kV, 50 Hz. Projekt řeší přechod na jednotnou napájecí soustavu 25kV, 50Hz AC.	Zlínský kraj	CZV: 1797,5 mil. Kč EU: 1527,8 mil. Kč
SC 2.1	<b>Ředitelství silnic a dálnic ČR</b> - Dálnice D55, stavba 5505 Otrokovice, obchvat JV	Předmětem projektu je výstavba jednoho z úseků dálnice D55 v délce 3,140 km. Stavba je součástí postupně realizovaného tahu dálnice D55 v úseku mezi Starým Městem a dálniční křižovatkou s D1 a D49 u Hulína. Realizací projektu bude dokončen plnohodnotný obchvat města Otrokovice.	Pohořelice Otrokovice Napajedla	CZV: 660,4 mil. Kč EU: 561,4 mil. Kč

V roce 2021 byly realizovány další významné projekty, které jsou v systému MS2014+ identifikovány kromě ostatních krajů také na území Zlínského kraje. Tyto se však týkají území Zlínského kraje pouze částečně. Jednalo se o projekty s dopadem na více krajů ČR (např. systém pro měření spotřeby trakční energie v hnacích vozidlech, výstavba sítě dobíjecích a plnicích stanic pro alternativní pohony vozidel).





### 2.3 Operační program Podnikání a inovace pro konkurenceschopnost (OPPIK)

Do výzev OPPIK byly za celé období realizace tohoto programu podány ve Zlínském kraji projekty v celkovém objemu způsobilých výdajů 42,6 mld. Kč. Projektů v realizaci anebo již úspěšně dokončených je ve Zlínském kraji k 31. 12. 2021 celkem za 11,6 mld. Kč. V samotném roce 2021 byly podány v našem kraji projekty v objemu téměř 5,5 mld. Kč a zároveň v procesu schvalování jsou v tomto roce projekty za téměř 6,1 mld. Kč. Bližší detaily jsou uvedeny níže v tabulce č. 3, včetně rozdělení do následujících specifických cílů (SC) OPPIK:

- SC 1.1 Zvýšit inovační výkonnost podniků
- SC 1.2 Zvýšit intenzitu a účinnost spolupráce ve výzkumu, vývoji a inovacích
- SC 2.1 Zvýšit konkurenceschopnost začínajících a rozvojových MSP
- SC 2.2 Zvýšit internacionalizaci malých a středních podniků
- SC 2.3 Zvýšit využitelnost infrastruktury pro podnikání
- SC 2.4 Zvýšit kapacitu pro odborné vzdělávání v MSP
- SC 3.1 Zvýšit podíl výroby energie z obnovitelných zdrojů na hrubé konečné spotřebě ČR
- SC 3.2 Zvýšit energetickou účinnost podnikatelského sektoru
- SC 3.3 Zvýšit aplikaci prvků inteligentních sítí v distribučních soustavách
- SC 3.4 Uplatnit inovativní nízkouhlíkové technologie v oblasti nakládání energií a při využívání druhotných surovin
- SC 3.5 Zvýšit účinnost soustav zásobování teplem
- SC 3.6 Posílit energetickou bezpečnost přenosové soustavy
- SC 4.1 Zvětšit pokrytí vysokorychlostním přístupem k internetu
- SC 4.2 Zvýšit využití potenciálu ICT sektoru pro konkurenceschopnost ekonomiky

Tabulka č. 5 – Finanční alokace OPPIK ve Zlínském kraji dle specifických cílů a stavu projektů

Specifický cíl OPPIK	Celkové způsobilé výdaje (CZV) projektů (v mil. Kč):			
	podaných k 31. 12. 2021	podaných v roce 2021	schvalovaných k 31. 12. 2021	realizovaných + ukončených k 31. 12. 2021
1.1	20 334,0	3 468,0	2 193,9	5 719,8
1.2	1 826,7	89,2	293,0	579,1
2.1	4 672,3	361,8	825,0	1 560,6
2.2	402,1	0,0	45,1	238,6
2.3	5 269,3	0,0	453,0	1 095,4
2.4	421,3	0,0	8,3	90,8
3.1	33,0	0,0	0,0	15,6
3.2	7 302,3	983,8	1 779,7	1 771,1
3.3	31,9	0,0	27,6	0,0
3.4	344,7	0,0	22,0	140,3
3.5	438,3	49,9	28,4	140,0
3.6	5,1	0,0	0,0	0,0
4.1	509,1	298,8	263,6	0,0
4.2	1 036,1	218,9	156,4	233,2
<b>Celkem</b>	<b>42 626,0</b>	<b>5 470,4</b>	<b>6 096,0</b>	<b>11 584,4</b>

V rámci OPPIK se Zlínský kraj umísťuje v mezikrajském srovnání celkových způsobilých výdajů realizovaných a ukončených projektů poměrně vysoko. Více finančních prostředků z EU čerpá pouze Středočeský, Moravskoslezský a Jihomoravský kraj, tedy kraje poměrně rozsáhlejší. Po přepočtu na 1 obyvatele se pozice Zlínského kraje posouvá na 1. místo, s náskokem před Jihomoravským a Olomouckým krajem (2. a 3. pozice).



Tato nadprůměrná pozice Zlínského kraje je dána zejména velkým počtem a vysokou úspěšností projektů podnikatelů v programech Inovace, Potenciál, Služby infrastruktury, Technologie, Poradenství, Marketing, Nemovitosti a Školící střediska. Ve všech těchto programech je Zlínský kraj v absolutních hodnotách mezi třemi nejuspěšnějšími kraji. V posledně jmenovaném programu Školící střediska je první mezi kraji.

Mezi méně úspěšné programy lze jmenovat program Obnovitelné zdroje energie, kde je v absolutních hodnotách Zlínský kraj na 12. pozici u objemu realizovaných projektů. Dále u programů Vysokorychlostní internet a Úspory energie v soustavách zásobování teplem je Zlínský kraj na 11. pozici.

Níže v tabulce jsou pro ilustraci uvedeny významnější projekty (nad 50 mil. Kč) podpořené OPPIK, které byly realizovány ve Zlínském kraji a jejichž realizace byla dokončena v roce 2021:

**Tabulka č. 6 – Ilustrativní přehled úspěšných projektů OPPIK ve Zlínském kraji s ukončenou realizací v roce 2021**

Specifický cíl a program OPPIK	Nositel a název projektu	Stručný popis projektu	Místo realizace	Financování
1. 1 – INOVACE	<b>INVOS, spol. s r. o.</b> - Výroba vícevrstvých bariérových fólií nové generace	Změna konstrukční koncepce produktu - náhrada bariérových polymerů bariérou tvořenou nanočásticemi jílu. Projekt přispěje ke snížení materiálových nákladů a získání nových užitečných vlastností – recyklovatelnost a transparentnost.	Svárov	CZV: 128,4 mil. Kč EU: 44,9 mil. Kč
1.1 - POTENCIÁL	<b>Kovárna VIVA a.s.</b> - Vývojové centrum pro obrábění zápusťkových výkovků	Projekt se zaměřuje na rozvoj a rozšíření stávajících firemních kapacit VaV na proces obrábění, které byly vybudovány v rámci předchozích výzev programu Potenciál. Aktivitami, kterými se hodlá zabývat v rámci projektu jsou: robotizace, vývoj technologie 4vřetenového stroje, vzorkování atd.	Zlín	CZV: 57,6 mil. Kč EU: 28,8 mil. Kč
1.2 - SLUŽBY INFRA-STRUKTURY	<b>Město Kunovice</b> - Rozšíření prostor infrastruktury Podnikatelského inkubátoru Kunovice - Stará škola	kompletní rekonstrukce areálu bývalé základní školy a jeho následné provozování jako podnikatelského inkubátoru. Zrekonstruované, rozšířené a nově vybudované kapacity v rozsahu 1839,16 m <sup>2</sup> .	Kunovice	CZV: 79,9 mil. Kč EU: 39,9 mil. Kč
1.2 - SLUŽBY INFRA-STRUKTURY	<b>NWT a.s.</b> - Inovační centrum společnosti NWT, a.s.	Předmětem projektu je vybudování inovačního centra ve Zlíně na parc. čísle 412/1, jenž bude poskytovat zázemí zasídleným společnostem. K dispozici budou k pronájmu o rozloze 3880,76 m <sup>2</sup> . Celkem bude vybudováno 5106,09 m <sup>2</sup> užitné plochy. Zasídlené společnosti budou moci využít konzultací a vybavení hlavního partnera, kterým je Univerzita Tomáše Bati ve Zlíně.	Zlín	CZV: 159,2 mil. Kč EU: 79,6 mil. Kč
2.3 – NEMOVITOSTI	<b>KOVO JANDL s.r.o.</b> - Výrobní hala KOVO JANDL s.r.o.	Předmětem předkládaného projektu je výstavba nové výrobní haly a provozní budovy s nezbytným zázemím společnosti KOVO JANDL s.r.o. na místě bývalé cihelny, jejíž katastrofální stavebně technický stav neumožňuje její využití.	Bojkovice	CZV: 64,6 mil. Kč EU: 29,1 mil. Kč
3.2 - Úspory energie	<b>SERVIS CLIMAX a.s.</b> - Stavební úpravy haly M5 společnosti Servis Climax a.s. za účelem snížení energetické náročnosti provozu	Projekt Stavební úpravy haly M5 společnosti Servis Climax a.s. za účelem snížení energetické náročnosti provozu je zaměřen na realizaci opatření, kterými bude docíleno úsporného energetického provozu objektu/haly M5 nacházející se v průmyslové zóně Jasenice u Vsetína	Vsetín	CZV: 54,4 mil. Kč EU: 16,3 mil. Kč



## 2.4 Operační program Výzkum, vývoj a vzdělávání (OPVVV)

Do výzev OPVVV byly za celé období realizace tohoto programu podány ve Zlínském kraji projekty v celkovém objemu způsobilých výdajů téměř 4,2 mld. Kč. Projektů v realizaci anebo již úspěšně dokončených je ve Zlínském kraji k 31. 12. 2021 celkem za 2,8 mld. Kč. V samotném roce 2021 byly podány v našem kraji projekty v objemu 157 mil. Kč a zároveň v procesu schvalování jsou v tomto roce projekty za cca 121 mil. Kč. Bližší detaily jsou uvedeny níže v tabulce č. 4, včetně rozdělení do následujících specifických cílů (SC) a investičních priorit (IP) OPVVV:

- SC 1.1 (IP 1) Zvýšení mezinárodní kvality výzkumu a jeho výsledků
- SC 1.2 (IP 1) Budování kapacit a posílení dlouhodobé spolupráce výzkumných organizací s aplikační sférou
- SC 1.4 (IP 1) Zlepšení strategického řízení výzkumu na národní úrovni
- SC 2.1 (IP 1) Zvýšení kvality vzdělávání na vysokých školách a jeho relevance pro potřeby trhu práce
- SC 2.1 (IP 2) Zkvalitnění vzdělávací infrastruktury na vysokých školách za účelem zajištění vysoké kvality výuky, zlepšení přístupu znevýhodněných skupin a zvýšení otevřenosti vysokých škol
- SC 2.2 (IP 1) Zvýšení účasti studentů se specifickými potřebami, ze socio-ekonomicky znevýhodněných skupin a z etnických minorit na vysokoškolském vzdělávání, a snížení studijní neúspěšnosti studentů
- SC 2.3 (IP 1) Zkvalitnění podmínek pro celoživotní vzdělávání na vysokých školách
- SC 2.4 (IP 1) Nastavení a rozvoj systému hodnocení a zabezpečení kvality a strategického řízení vysokých škol
- SC 2.5 (IP 1) Zlepšení podmínek pro výuku spojenou s výzkumem a pro rozvoj lidských zdrojů v oblasti výzkumu a vývoje
- SC 3.1 (IP 1) Zvýšení kvality předškolního vzdělávání včetně usnadnění přechodu dětí na ZŠ
- SC 3.1 (IP 2) Kvalitní podmínky pro inkluzivní vzdělávání
- SC 3.1 (IP 3) Sociální integrace dětí a žáků včetně začleňování romských dětí do vzdělávání
- SC 3.2 (IP 1) Zlepšení kvality vzdělávání a výsledků žáků v klíčových kompetencích
- SC 3.3 (IP 1) Rozvoj systému strategického řízení a hodnocení kvality ve vzdělávání
- SC 3.4 (IP 1) Zkvalitnění přípravy budoucích a začínajících pedagogických pracovníků
- SC 3.5 (IP 1) Zvýšení kvality vzdělávání a odborné přípravy včetně posílení jejich relevance pro trh práce

Tabulka č. 7 – Finanční alokace OPVVV ve Zlínském kraji dle specifických cílů a stavu projektů

Specifický cíl OPVVV	Celkové způsobilé výdaje (CZV) projektů (v mil. Kč):			
	podaných k 31. 12. 2021	podaných v roce 2021	schvalovaných k 31. 12. 2021	realizovaných + ukončených k 31. 12. 2021
1.1 (IP 1)	319,1	0,0	0,0	77,6
1.2 (IP 1)	226,7	0,0	0,0	6,8
1.4 (IP 1)	7,9	0,0	0,0	3,6
2.1 (IP 1)	70,2	0,0	0,0	70,2
2.1 (IP 2)	550,6	0,0	0,0	430,1
2.2 (IP 1)	70,2	0,0	0,0	70,2
2.3 (IP 1)	3,9	0,0	0,0	3,9
2.4 (IP 1)	60,3	0,0	0,0	60,3
2.5 (IP 1)	237,6	0,0	0,5	222,7
3.1 (IP 1)	313,8	0,0	0,0	275,0
3.1 (IP 2)	100,4	23,6	22,6	62,6
3.1 (IP 3)	519,9	44,3	43,3	244,0
3.2 (IP 1)	706,3	0,0	0,0	543,5
3.3 (IP 1)	245,7	43,9	10,9	139,7
3.4 (IP 1)	153,9	0,0	0,0	119,0
3.5 (IP 1)	583,4	45,3	44,2	468,0
<b>Celkem</b>	<b>4 169,9</b>	<b>157,1</b>	<b>121,4</b>	<b>2 797,2</b>



V rámci OP Výzkum, vývoj a vzdělávání se Zlínský kraj umísťuje v mezikrajském srovnání celkových způsobilých výdajů realizovaných a ukončených projektů na 12. místě. Čerpá tedy jeden z nejmenších objemů finančních prostředků EU, méně peněz čerpají kraje Vysočina a Karlovarský. Po přepočtu na obyvatele se pořadí Zlínského kraje nemění.

Tato výrazně podprůměrná pozice Zlínského kraje je dána zejména velmi slabým čerpáním ve SC 1.1 (IP 1) Zvýšení mezinárodní kvality výzkumu a jeho výsledků, 1.2 (IP 1) Budování kapacit a posílení dlouhodobé spolupráce výzkumných organizací s aplikační sférou, kde má Zlínský kraj jedno z nejnižších čerpání, kdy zaujímá 13. a 14. místo v mezikrajském srovnání.

Lehce nadprůměrné čerpání vykazuje Zlínský kraj pouze ve SC 3.4. (IP 1) Zkvalitnění přípravy budoucích a začínajících pedagogických pracovníků, kde je 5. nejlepším krajem. Svého nejlepšího umístění dosáhl v rámci SC 2.3 (IP 1) Zkvalitnění podmínek pro celoživotní vzdělávání na vysokých školách, kde sice obsadil v mezikrajském srovnání 3. pozici, nicméně čerpání v tomto SC vykazovalo pouze 6 krajů a jde o projekty v jednotkách milionů Kč. V ostatních SC kraj vykazuje spíše podprůměrné hodnoty čerpání.

Níže v tabulce jsou pro ilustraci uvedeny významnější projekty (nad 10 mil. Kč) podpořené OPVVV, které byly realizovány ve Zlínském kraji a jejichž realizace byla dokončena v roce 2021:

**Tabulka č. 8 – Ilustrativní přehled úspěšných projektů OPVVV ve Zlínském kraji s ukončenou realizací v roce 2021**

Specifický cíl OPVVV	Nositel a název projektu	Stručný popis projektu	Místo realizace	Financování
SC 2.1 (IP 2)	<b>Univerzita Tomáše Bati ve Zlíně - RIFT - Rozvoj infrastruktury Fakulty technologické</b>	Realizace projektu (pořízení nejmodernějšího přístrojového vybavení, vybudování specializovaných laboratorních prostor) umožní zkvalitnění stávající vzdělávací infrastruktury s cílem zajištění vysoké kvality poskytované výuky FT UTB ve Zlíně. Studentům tak bude umožněno získat kvalitní a odborné znalosti, rozšířit praktické dovednosti i získat osobnostní vlastnosti požadované trhem práce. Následně tak dojde k rozšíření možností jejich budoucího pracovního uplatnění.	Zlín	CZV: 226,1 mil. Kč EU: 192,2 mil. Kč
SC 2.1 (IP 2)	<b>Univerzita Tomáše Bati ve Zlíně - Modernizace výukové infrastruktury FAI (MoVI-FAI)</b>	Projekt je zaměřen na rozšíření a technickou obnovu stávající infrastruktury pro výuku studentů v bakalářských a navazujících magisterských studijních programech Fakulty aplikované informatiky UTB ve Zlíně. Hlavní motivací je zabezpečení výuky dynamicky se rozvíjejících technických oborů v souladu s moderními trendy, mezi které lze řadit koncepci Průmysl 4.0 či Internet věcí, s cílem zvýšení konkurenceschopnosti absolventů a jejich uplatnitelnosti na trhu práce, a to i v mezinárodním měřítku.	Zlín	CZV: 99,9 mil. Kč EU: 84,9 mil. Kč
SC 3.5 (IP 1)	<b>Zlínský kraj - Implementace Krajského akčního plánu rozvoje vzdělávání pro území Zlínského kraje</b>	Projekt je zaměřen na intervence naplánované v Krajském akčním plánu rozvoje vzdělávání pro území Zlínského kraje vedoucí ke zkvalitnění poskytovaného vzdělávání ve školách na území Zlínského kraje, a to zejména v oblastech polytechnického vzdělávání, čtenářské, matematické gramotnosti a vytvoření systému kariérového poradenství. Důraz bude kladen na podporu pedagogických pracovníků, a to formou vzdělávání, síťování, sdílení zkušeností a předávání dobrých praxí a následné implementace ve výuce.	Zlínský kraj	CZV: 95,1 mil. Kč EU: 80,8 mil. Kč



SC 2.1 (IP 2)	<b>Univerzita Tomáše Bati ve Zlíně - GEPOS - Generální rekonstrukce poslucháren A,B , objekt U2</b>	Generální rekonstrukce poslucháren slouží k vytvoření profesionálního, multimediálního a vysoce kvalitního didaktického prostředí pro výuku, která chce a bude obsahovat prvky vyplývající z potřeb praxe, trhu práce.	Zlín	CZV: 16,3 mil. Kč EU: 13,9 mil. Kč
---------------	---	--	------	---------------------------------------

Dále byla realizována řada menších projektů v objemu do 10 mil. Kč, anebo se jednalo o projekty na národní úrovni (ministerstva, státní organizace, spolky) s dopadem na celou ČR.



## 2.5 Operační program Zaměstnanost (OPZ)

Do výzev OPZ byly za celé období realizace tohoto programu podány ve Zlínském kraji projekty v celkovém objemu způsobilých výdajů téměř 7 mld. Kč. Projektů v realizaci anebo již úspěšně dokončených je ve Zlínském kraji k 31. 12. 2021 celkem za 5,2 mld. Kč. V samotném roce 2021 byly podány v našem kraji projekty v objemu cca 228 mil. Kč. Bližší detaily jsou uvedeny níže v tabulce č. 5, včetně rozdělení do následujících specifických cílů (SC) OPZ:

- SC 1.1.1. Zvýšit zaměstnanost podpořených osob, zejména starších, nízkokvalifikovaných a znevýhodněných
- SC 1.1.2. Zvýšit zaměstnanost podpořených mladých osob prostřednictvím programu Záruky pro mládež
- SC 1.2.1. Snížit rozdíly v postavení žen a mužů na trhu práce
- SC 1.3.1. Zvýšit odbornou úroveň znalostí, dovedností a kompetencí pracovníků a soulad kvalifikační úrovně pracovní síly s požadavky trhu práce
- SC 1.3.2. Zvýšit adaptabilitu starších pracovníků
- SC 1.4.1. Zvýšit kapacitu, komplexnost a kvalitu služeb poskytovaných institucemi veřejných služeb zaměstnanosti
- SC 1.4.2. Zvýšit kvalitu systému dalšího vzdělávání
- SC 2.1.1. Zvýšit uplatnitelnost osob ohrožených soc. vyloučením nebo soc. vyloučených ve společnosti a na trhu práce
- SC 2.1.2. Rozvoj sektoru sociální ekonomiky
- SC 2.2.1. Zvýšit kvalitu a udržitelnost systému sociálních služeb, služeb pro rodiny a děti a dalších navazujících služeb podporujících sociální začleňování
- SC 2.2.2. Zvýšit dostupnost a efektivitu zdravotních služeb a umožnit přesun těžiště psychiatrické péče do komunity
- SC 2.3.1. Zvýšit zapojení lokálních aktérů do řešení problémů nezaměstnanosti a soc. začleňování ve venkovských oblastech
- SC 3.1.1. Zvýšit kvalitu a kvantitu využívání sociálních inovací a mezinárodní spolupráce v tematických oblastech OPZ
- SC 4.1.2. Profesionalizovat veřejnou správu zejména prostřednictvím zvyšování znalostí a dovedností jejich pracovníků, rozvoje politik a strategií v oblasti lidských zdrojů a implementace služebního zákona

Tabulka č. 9 – Finanční alokace OPZ ve Zlínském kraji dle specifických cílů a stavu projektů

Specifický cíl OPZ	Celkové způsobilé výdaje (CZV) projektů (v mil. Kč):				CZV projektů IPRÚ Zlín (v mil. Kč):				CZV projektů CLLD (v mil. Kč):			
	podaných k 31. 12. 2021	podaných v roce 2021	schvalovaných k 31. 12. 2021	realizovaných + ukončených k 31. 12. 2021	podaných k 31. 12. 2021	podaných v roce 2021	schvalovaných k 31. 12. 2021	realizovaných + ukončených k 31. 12. 2021	podaných k 31. 12. 2021	podaných v roce 2021	schvalovaných k 31. 12. 2021	realizovaných + ukončených k 31. 12. 2021
SC 1.1.1.	1 739,6	49,8	0,0	1 496,5	0,0	0,0	0,0	0,0	0,0	0,0	0,0	0,0
SC 1.1.2.	129,1	0,0	0,0	129,1	0,0	0,0	0,0	0,0	0,0	0,0	0,0	0,0
SC 1.2.1.	863,4	0,0	0,0	453,4	0,0	0,0	0,0	0,0	0,0	0,0	0,0	0,0
SC 1.3.1.	868,6	89,3	0,0	716,8	0,0	0,0	0,0	0,0	0,0	0,0	0,0	0,0
SC 1.3.2.	826,7	89,3	0,0	687,2	0,0	0,0	0,0	0,0	0,0	0,0	0,0	0,0
SC 1.4.1.	177,3	0,0	0,0	172,9	0,0	0,0	0,0	0,0	0,0	0,0	0,0	0,0
SC 1.4.2.	49,7	0,0	0,0	25,7	0,0	0,0	0,0	0,0	0,0	0,0	0,0	0,0
SC 2.1.1.	824,2	0,0	0,0	687,6	11,8	0,0	0,0	11,8	0,0	0,0	0,0	0,0
SC 2.1.2.	158,5	0,0	0,0	17,0	0,0	0,0	0,0	0,0	0,0	0,0	0,0	0,0
SC 2.2.1.	501,9	0,0	0,0	355,9	0,0	0,0	0,0	0,0	0,0	0,0	0,0	0,0
SC 2.2.2.	116,0	0,0	0,0	94,7	0,0	0,0	0,0	0,0	0,0	0,0	0,0	0,0
SC 2.3.1.	180,0	0,0	0,7	117,9	0,0	0,0	0,0	0,0	180,0	0,0	0,7	117,9
SC 3.1.1.	72,4	0,0	0,0	38,3	0,0	0,0	0,0	0,0	0,0	0,0	0,0	0,0
SC 4.1.2.	320,1	0,0	0,0	161,8	0,0	0,0	0,0	0,0	0,0	0,0	0,0	0,0
<b>Celkem</b>	<b>6 827,4</b>	<b>228,4</b>	<b>0,7</b>	<b>5 154,8</b>	<b>11,8</b>	<b>0,0</b>	<b>0,0</b>	<b>11,8</b>	<b>180,0</b>	<b>0,0</b>	<b>0,7</b>	<b>117,9</b>



V rámci OPZ je Zlínský kraj umístěn na 6. místě v mezikrajském srovnání celkových způsobilých výdajů realizovaných a ukončených projektů, tedy zhruba uprostřed pořadí krajů. Po přepočtu na 1 obyvatele je Zlínský kraj na 4. místě, větší objem prostředků EU na 1 obyvatele čerpají kraje Ústecký, Liberecký a Karlovarský.

Relativně slabší čerpání vykazuje Zlínský kraj především ve SC 2.1.2. Rozvoj sektoru sociální ekonomiky, kde obsadil 12. místo mezi kraji. Dále také ve SC 2.2.2. Zvýšit dostupnost a efektivitu zdravotních služeb a umožnit přesun těžiště psychiatrické péče do komunity a SC 2.3.1. Zvýšit zapojení lokálních aktérů do řešení problémů nezaměstnanosti a sociálního začleňování ve venkovských oblastech, kde obsadil 9. místo.

Naopak mezi úspěšně čerpané SC lze zařadit SC 2.2.1. Zvýšit kvalitu a udržitelnost systému sociálních služeb, služeb pro rodiny a děti a dalších navazujících služeb podporujících sociální začleňování, kde je v absolutních hodnotách Zlínský kraj na 3. pozici u objemu realizovaných projektů. Solidní 4. pozici pak Zlínský kraj obsadil i u SC 4.1.1. Optimalizovat procesy a postupy ve veř. správě... a SC 4.1.2. Profesionalizovat veř. správu....

Níže v tabulce jsou pro ilustraci uvedeny významnější projekty (nad 3,5 mil. Kč) podpořené OPZ, které byly realizovány ve Zlínském kraji a jejichž realizace byla dokončena v roce 2021:

**Tabulka č. 10 – Ilustrativní přehled úspěšných projektů OPZ ve Zlínském kraji s ukončenou realizací v roce 2021**

Specifický cíl OPVVV	Nositel a název projektu	Stručný popis projektu	Místo realizace	Financování
SC 1.3.1.	<b>Krajská hospodářská komora ZK -</b> Vzdělávání zaměstnanců členů Krajské hospodářské komory Zlínského kraje	Projekt je zaměřen na zvýšení kvalifikace zaměstnanců členů Krajské hospodářské komory Zlínského kraje. Jedná se o další profesní vzdělávání podporované zaměstnavateli, a to v oblastech obecné IT, měkké a manažerské dovednosti, jazykové vzdělávání, specializované IT, účetní a ekonomické kurzy, technické a odborné vzdělávání.	Zlínský kraj	CZV: 11,6 mil. Kč EU: 9,9 mil. Kč
SC 1.1.1.	<b>Institut Krajské hospodářské komory Zlínského kraje, z.ú.</b> - Zvýšení uplatnitelnosti mladých na trhu práce ve Zlínském kraji II.	Cílem projektu je navázat na úspěšně realizovaný projekt Zvýšení uplatnitelnosti mladých lidí na trhu práce ve Zlínském a nadále podporovat CS. Aktivity jsou na základě zkušeností a provedené analýzy CS koncipovány tak, aby jí umožnily orientovat se na trhu práce a v požadavcích firem Zlín. kraje.	Zlínský kraj	CZV: 10,0 mil. Kč EU: 8,5 mil. Kč
SC 1.1.1.	<b>Institut Krajské hospodářské komory Zlínského kraje, z.ú.</b> - Zvýšení zaměstnanosti osob pečujících o malé děti	Cílem projektu je zlepšit postavení na trhu práce ve Zlínském kraji pro CS - osob pečujících o děti do 15 let, zejména u skupiny žen, které plánují návrat po mateřské/rodičovské dovolené (MD/RD) zpět do zaměstnání a jsou z různých důvodů ohroženy.	Zlínský kraj	CZV: 8,9 mil. Kč EU: 7,6 mil. Kč
SC 1.3.1.	<b>Kovárna VIVA a.s.</b> - Máte náš respekt	Cílem je zajistit zaměstnancům podmínky pro kvalitní práci po celou dobu profesního života. Vytvořit systém celoživotní péče a rozvoje všech zaměstnanců s důrazem na kritická období pracovního věku.	Zlín	CZV: 3,5 mil. Kč EU: 1,8 mil. Kč

Dále byla realizována řada projektů na národní úrovni (ministerstva, státní organizace, spolky) s dopadem na celou ČR.



## 2.6 Operační program Životní prostředí (OPŽP)

Do výzev OPŽP byly za celé období realizace tohoto programu podány ve Zlínském kraji projekty v celkovém objemu způsobilých výdajů téměř 7,7 mld. Kč. Projektů v realizaci anebo již úspěšně dokončených je ve Zlínském kraji k 31. 12. 2021 celkem za 3,7 mld. Kč. Bližší detaily jsou uvedeny níže v tabulce č. 6, včetně rozdělení do následujících specifických cílů (SC) OPŽP:

- SC 1.1 Snížit množství vypouštěného znečištění do povrchových i podzemních vod z komunálních zdrojů a vnos znečišťujících látek do povrchových a podzemních vod
- SC 1.2 Zajistit dodávky pitné vody v odpovídající jakosti a množství
- SC 1.3 Zajistit povodňovou ochranu v intravilánu
- SC 1.4 Podpořit preventivní protipovodňová opatření
- SC 2.1 Snížit emise z lokálního vytápění domácností podílející se na expozici obyv. nadlimitním koncentracím znečišť. látek
- SC 2.2 Snížit emise stacionárních zdrojů podílející se na expozici obyvatelstva nadlimitním koncentracím znečišťujících látek
- SC 2.3 Zlepšit systém sledování, hodnocení a předpovídání vývoje kvality ovzduší a souvisejících meteorologických aspektů
- SC 3.1 Prevence vzniku odpadů
- SC 3.2 Zvýšit podíl materiálového a energetického využití odpadů
- SC 3.3 Rekultivovat staré skládky
- SC 3.4 Dokončit inventarizaci a odstranit ekologické zátěže
- SC 3.5 Snížit environmentální rizika a rozvíjet systémy jejich řízení
- SC 4.1 Zajistit příznivý stav předmětu ochrany národně významných chráněných území
- SC 4.2 Posílit biodiverzitu
- SC 4.3 Posílit přirozené funkce krajiny
- SC 4.4 Zlepšit kvalitu prostředí v sídlech
- SC 5.1 Snížit energetickou náročnost veřejných budov a zvýšit využití obnovitelných zdrojů energie
- SC 5.2 Dosáhnout vysokého energetického standardu nových veřejných budov
- SC 5.3 Snížit energ. náročnost veř. budov a zvýšit využití obnov. zdrojů energie v budovách ústředních vládních institucí

Tabulka č. 11 – Finanční alokace OPŽP ve Zlínském kraji dle specifických cílů a stavu projektů

Specifický cíl OPŽP	Celkové způsobilé výdaje (CZV) projektů (v mil. Kč):				CZV projektů CLLD (v mil. Kč):			
	podaných k 31. 12. 2021	podaných v roce 2021	schvalovaných k 31. 12. 2021	realizovaných + ukončených k 31. 12. 2021	podaných k 31. 12. 2021	podaných v roce 2021	schvalovaných k 31. 12. 2021	realizovaných + ukončených k 31. 12. 2021
1.1	379,8	0,0	0,0	205,0	0,0	0,0	0,0	0,0
1.2	38,5	0,0	0,0	38,5	0,0	0,0	0,0	0,0
1.3	603,6	142,7	87,6	193,4	0,0	0,0	0,0	0,0
1.4	374,3	31,6	57,3	190,9	0,0	0,0	0,0	0,0
2.1	521,1	0,0	0,0	521,1	0,0	0,0	0,0	0,0
2.2	1 113,6	0,0	671,1	201,7	0,0	0,0	0,0	0,0
2.3	28,9	0,0	0,0	25,8	0,0	0,0	0,0	0,0
3.1	221,0	0,0	42,4	151,2	0,0	0,0	0,0	0,0
3.2	518,3	0,0	38,0	303,7	0,0	0,0	0,0	0,0
3.3	10,5	0,0	0,0	0,0	0,0	0,0	0,0	0,0
3.4	51,7	0,0	0,0	19,6	0,0	0,0	0,0	0,0
3.5	38,1	0,0	0,0	12,7	0,0	0,0	0,0	0,0
4.1	131,6	0,0	16,4	97,3	0,0	0,0	0,0	0,0
4.2	40,4	3,6	2,3	8,7	1,3	0,0	0,0	1,3
4.3	862,2	9,5	48,2	586,2	16,3	0,0	4,1	7,3
4.4	214,5	8,7	71,2	66,3	22,4	0,0	15,2	4,2
5.1	2 079,1	166,8	425,8	1 000,6	0,0	0,0	0,0	0,0
5.2	379,2	0,0	47,1	88,3	0,0	0,0	0,0	0,0
5.3	56,6	23,3	33,3	0,0	0,0	0,0	0,0	0,0
<b>Celkem</b>	<b>7 663,0</b>	<b>386,2</b>	<b>1 540,8</b>	<b>3 711,0</b>	<b>40,0</b>	<b>0,0</b>	<b>19,2</b>	<b>12,8</b>





V rámci čerpání prostředků OP Životní prostředí je Zlínský kraj na 7. místě mezikrajského srovnání (v absolutních hodnotách i po přepočtu na obyvatele). Čerpá tedy průměrný objem finančních prostředků EU.

Z hlediska jednotlivých specifických cílů je Zlínský kraj úspěšnější v čerpání prostředků OPŽP u specifických cílů SC 1.3. Zajistit povodňovou ochranu v intravilánu (3. nejvyšší objem projektů mezi kraji ČR), SC 2.2. Snížit emise stacionárních zdrojů podílející se na expozici obyvatelstva nadlimitním koncentracím znečišťujících látek (taktéž 3. nejvyšší objem projektů), SC 3.1. Prevence vzniku odpadů (4. místo) a SC 4.4. Zlepšit kvalitu prostředí v sídlech (2. místo mezi kraji ČR).

Nižší čerpání prostředků EU z pohledu objemu realizovaných projektů lze sledovat u specifických cílů SC 3.4. Dokončit inventarizaci a odstranit ekologické zátěže (13. pozice mezi kraji ČR), SC 3.2. Zvýšit podíl materiálového a energetického využití odpadů (12. pozice) a SC 2.3. Zlepšit systém sledování, hodnocení a předpovídání vývoje kvality ovzduší a souvisejících meteorologických aspektů (taktéž 12. pozice).

**Tabulka č. 12 – Ilustrativní přehled úspěšných projektů OPŽP ve Zlínském kraji s ukončenou realizací v roce 2021**

Specifický cíl OPŽP	Nositel a název projektu	Stručný popis projektu	Místo realizace	Financování
SC 1.1	<b>Obec Sazovice</b> - Sazovice - odkanalizování	Projekt řeší dobudování jednotné kanalizace s podchycením jednotlivých výustí a svedení do navrhované čerpací stanice Sazovice. Odtud budou OV čerpány do kanalizační sítě obce Tečovice a tak přivedeny na městskou ČOV Zlín - Malenovice.	Sazovice	CZV: 23,6 mil. Kč EU: 20,1 mil. Kč
SC 2.1	<b>Zlínský kraj</b> - Program výměny zdrojů tepla v domácnostech Zlínského kraje II.	Cílem projektu je zlepšení kvality ovzduší v obytné zástavbě měst a obcí Zlínského kraje dlouhodobým snížením imisních koncentrací nejproblematictějších škodlivin (suspendované částice PM10, PM2,5 a benzo(a)pyren). Snížení imisních koncentrací bude dosaženo prostřednictvím výměny nevyhovujících, zastaralých zdrojů tepla na pevná paliva.	Zlínský kraj	CZV: 160,5 mil. Kč EU: 160,5 mil. Kč
SC 5.1	<b>Město Zubří</b> - Rekonstrukce sportovní haly Zubří	Komplexní zateplení budovy sportovní haly v Zubří, vč. vzduchotechniky, větrání, vytápění a chlazení pomocí TČ a osvětlení.	Zubří	CZV: 25,9 mil. Kč EU: 10,4 mil. Kč
SC 5.1	<b>Střední zdravotnická škola Kroměříž</b> - SZŠ Kroměříž - zateplení budovy školy 5.1a	Zateplení obvodových stěn, střešních konstrukcí a výměna otvorů na Střední škole zdravotnické Kroměříž. Součástí projektu je také vyregulování otopné soustavy, výměna osvětlení za LED, energetický management a instalace rekuperace.	Kroměříž	CZV: 23,4 mil. Kč EU: 9,3 mil. Kč
SC 5.2	<b>Hasičský záchranný sbor Zlínského kraje</b> - Stanice Holešov - výstavba nové stanice	Výstavba nové hasičské stanice v pasivním standardu v katastru Holešov v průmyslové zóně.	Holešov	CZV: 46,6 mil. Kč EU: 14,9 mil. Kč

### 3. Územní rozložení využití ESIF ve Zlínském kraji

Součástí této kapitoly Analýzy je mapový přehled územního rozložení využití evropských prostředků ve Zlínském kraji a tabulkový přehled rozložení čerpání evropských prostředků na úrovni ORP.




Čerpání v území je sledováno dle místa realizace projektu. V případě, že daný projekt má více míst realizace, je výše finančních prostředků rozpočítána poměrně<sup>1</sup>. V případě, že projekt nemá uvedeno místo realizace na úrovni obce a žadatelem je obec, předpokládáme, že obec bude projekt realizovat ve svém vlastním katastru.

Mapový přehled je zpracován ve struktuře zobrazení celkových způsobilých výdajů podaných / realizovaných a ukončených projektů v obcích Zlínského kraje k 31. 12. 2021. Obsaženy jsou všechny specifické cíle operačních programů, tedy ty s územní dimenzí i bez územní dimenze.

Tabulkový přehled rozložení čerpání evropských prostředků na úrovni Obcí s rozšířenou působností (ORP) slouží k přesnějšímu popisu územního rozložení ESIF ve Zlínském kraji. Uvedeny jsou celkové způsobilé výdaje (CZV) projektů v ORP a okresech Zlínského kraje, a to ve struktuře: všechny doposud podané projekty (podané celkem) / projekty podané v r. 2021 / schválené projekty / realizované a ukončené projekty.

**Obrázek 1: Celkové způsobilé výdaje podaných projektů v obcích Zlínského kraje v letech 2015 - 2021**

## Celkové způsobilé výdaje podaných projektů v obcích Zlínského kraje v letech 2015 - 2021

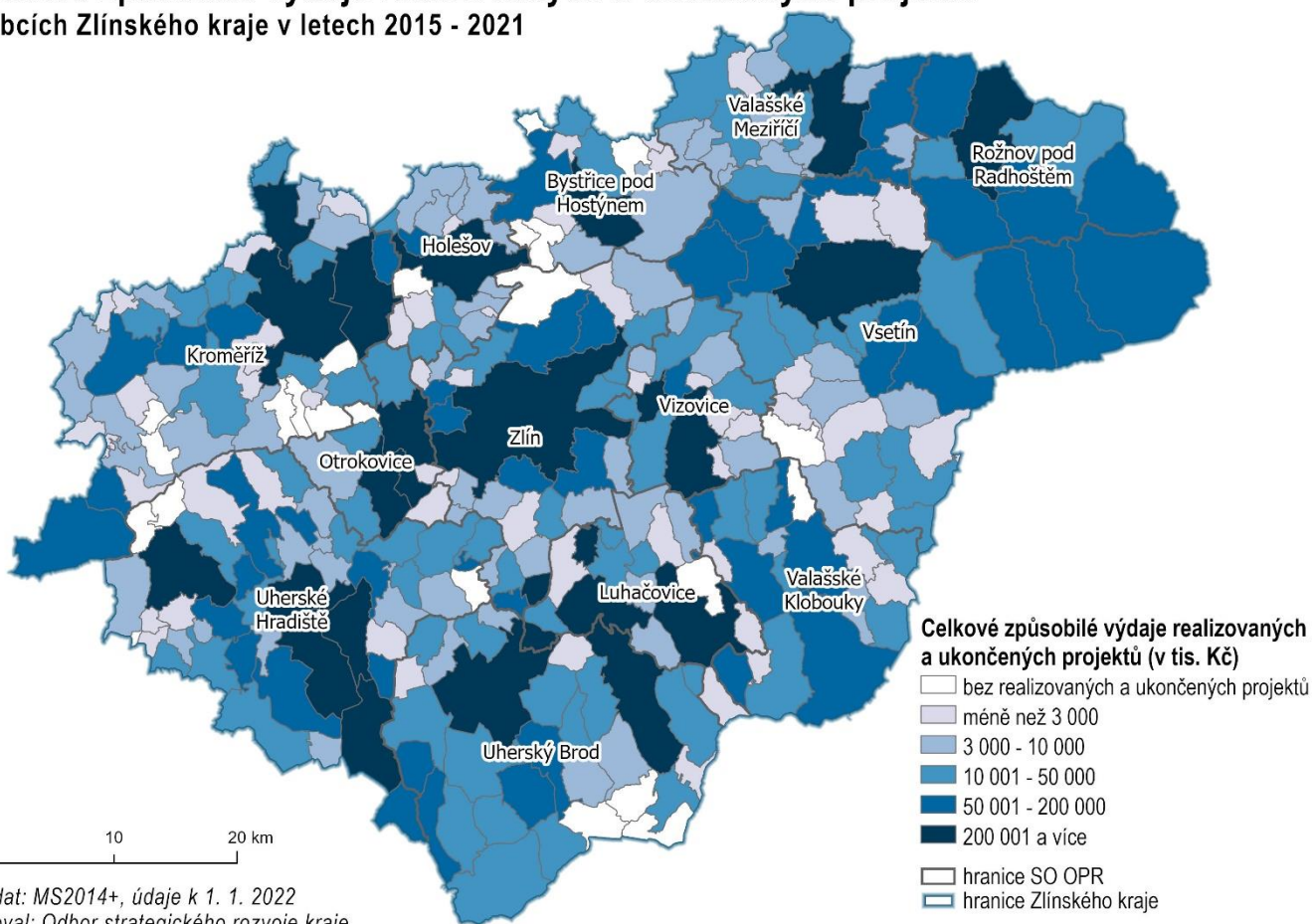


<sup>1</sup> Pouze v případě projektů Místních akčních plánů a Krajského akčního plánu vzdělávání v rámci OP VVV byly celkové způsobilé výdaje projektu promítnuty do obce se statutem ORP a nebyly děleny mezi jednotlivé obce.



Obrázek 2: Celkové způsobilé výdaje realizovaných a ukončených projektů v obcích Zlínského kraje v letech 2015 - 2021

## Celkové způsobilé výdaje realizovaných a ukončených projektů v obcích Zlínského kraje v letech 2015 - 2021





Tabulka č. 13 - Analýza územního rozložení finančních prostředků z ESIF do úrovně ORP

Celkové způsobilé výdaje projektů v ORP a okresech Zlínského kraje		CELKEM (v Kč)			
Okres	ORP	podané celkem	podané 2021	schválené	realizované a ukončené
	Bystřice pod Hostýnem	1 371 689 783	105 623 060	78 291 048	496 302 228
	Holešov	1 555 185 453	199 157 745	177 173 004	653 798 070
	Kroměříž	6 858 018 865	430 678 019	766 026 473	3 125 602 929
	N/A	995 933 673	-	-	917 848 158
<b>Kroměříž</b>		<b>10 780 827 774</b>	<b>735 458 824</b>	<b>1 021 490 524</b>	<b>5 193 551 386</b>
	Uherské Hradiště	10 468 291 694	1 023 007 897	652 655 132	4 020 756 936
	Uherský Brod	5 898 058 391	911 628 991	853 577 467	1 998 867 630
	N/A	16 696 934	-	-	-
<b>Uherské Hradiště</b>		<b>16 383 047 019</b>	<b>1 934 636 888</b>	<b>1 506 232 600</b>	<b>6 019 624 567</b>
	Rožnov pod Radhoštěm	5 962 372 291	1 077 887 085	1 267 442 708	1 415 509 082
	Valašské Meziříčí	3 835 343 410	251 679 777	442 460 208	1 559 901 110
	Vsetín	7 983 702 630	540 459 514	1 240 389 988	3 351 601 156
	N/A	4 450 770	1 991 770	-	2 459 000
<b>Vsetín</b>		<b>17 863 172 945</b>	<b>1 876 345 196</b>	<b>2 952 348 119</b>	<b>6 381 813 347</b>
	Luhačovice	2 583 193 730	314 584 589	250 130 295	734 311 740
	Otrokovice	4 145 249 038	335 717 390	517 587 197	1 702 395 302
	Valašské Klobouky	2 375 602 989	212 749 387	247 557 813	917 579 080
	Vizovice	1 897 634 214	254 194 027	284 147 458	809 530 956
	Zlín	16 138 191 368	1 932 149 092	2 982 679 182	6 557 369 429
	N/A	20 838 487	-	-	-
<b>Zlín</b>		<b>27 160 709 825</b>	<b>3 049 394 486</b>	<b>4 282 101 944</b>	<b>10 721 186 508</b>
<b>N/A</b>		<b>9 408 721 050</b>	<b>605 274 337</b>	<b>345 516 198</b>	<b>7 555 281 640</b>
<b>Zlínský kraj celkem</b>		<b>81 596 478 613</b>	<b>8 201 109 731</b>	<b>10 107 689 385</b>	<b>35 871 457 447</b>

#### 4. Mezikrajské srovnání využití ESIF vztažené na cíle Strategie rozvoje Zlínského kraje

Mezikrajské porovnání využití prostředků EU je klíčovou součástí monitoringu naplňování SRZK 2030 – jde o nejvýznamnější prostředky přispívající k jejímu naplnění.

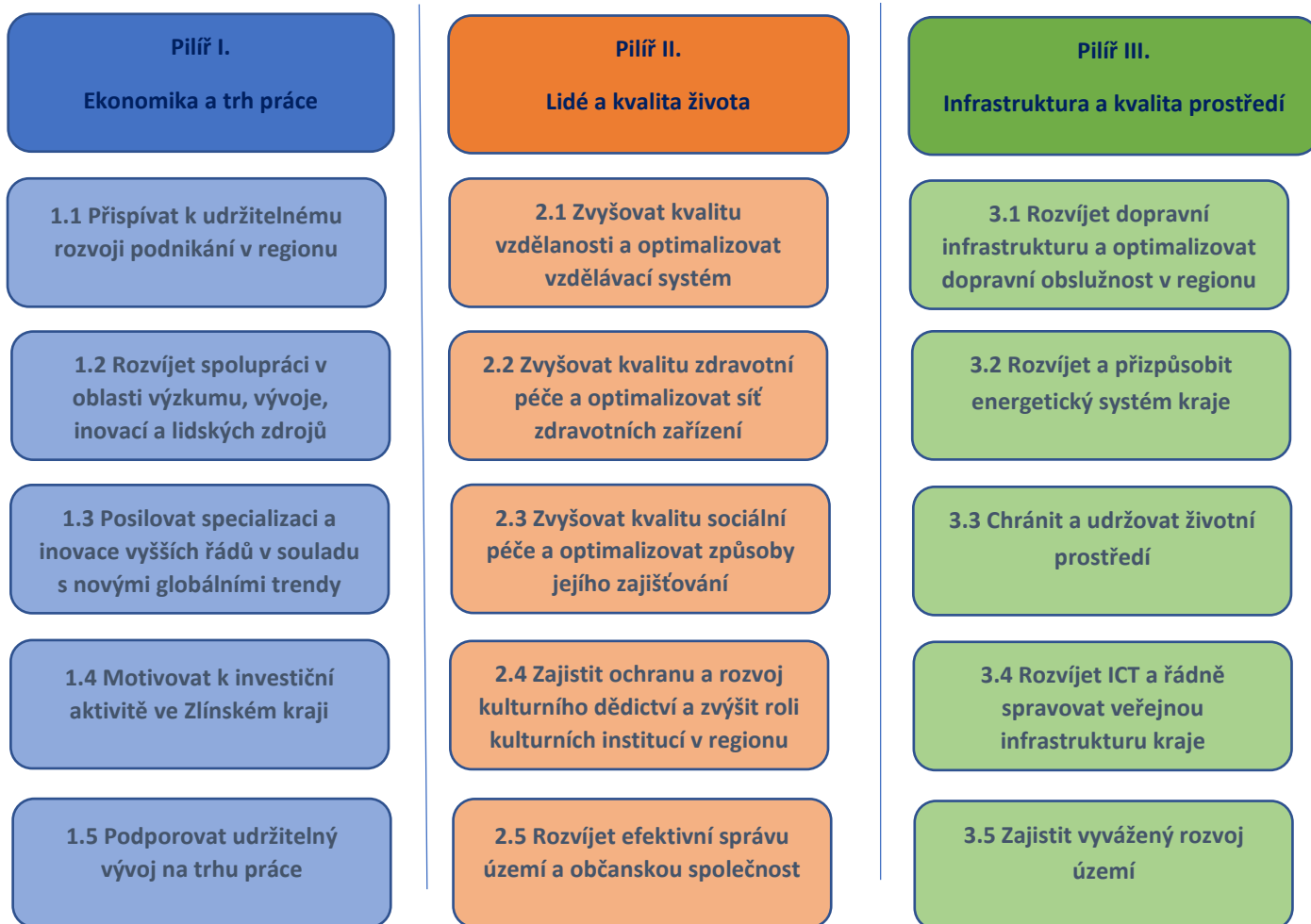
##### 4.1 Strategie rozvoje Zlínského kraje – monitoring jejího plnění a vyhodnocování

Strategie rozvoje Zlínského kraje 2030 (dále jen SRZK 2030) je základním krajským rozvojovým dokumentem s horizontem naplňování do roku 2030. Její naplňování je zajištěno prostřednictvím dvouletých Plánů rozvoje, které přináší pohled na plnění jednotlivých cílů SRZK 2030 ze strany Zlínského kraje a jeho organizací ve všech řešených oblastech. Aktivita Plánu rozvoje jsou navázány na úroveň specifických cílů SRZK 2030. SRZK 2030 byla schválena 4. 5. 2020 Zastupitelstvem Zlínského kraje, usnesením č. 0809/Z26/20.



Tematické struktura SRZK 2030 je založena třech základních pilířích řešících ekonomiku a trh, lidské zdroje a kvalitu života v kraji a infrastrukturu a životní prostředí. Každý pilíř je pak rozdělen na specifické cíle, kterých je celkem 15 (tedy 5 v každém pilíři). Tyto specifické cíle dále rozpracovávají řešená témata až do úrovně Opatření. A právě úroveň specifických cílů, umožňující komplexní, avšak přiměřeně podrobný pohled na využití ESIF ve Zlínském kraji.

Schéma č. 1: Přehled struktury specifických cílů SRZK 2030



Zdroj: SRZK 2030

Na SRZK 2030 je navázána celá řada krajských sektorových koncepčních dokumentů a jejich akčních plánů. V těchto dokumentech dochází k dalšímu rozpracování definovaných rozvojových směrů v dílčích oblastech.

Naplňování SRZK 2030 s následným vyhodnocováním je v průběhu její platnosti zajištěno dvouletými Plány rozvoje, které na úrovni specifických cílů pracují s významnými aktivitami rozvojového charakteru, které mají být v daném období realizovány. Tyto Plány rozvoje jsou následně vyhodnocovány prostřednictvím Hodnocení realizace SRZK 2030 a Plánu rozvoje, které sleduje zejména:

- Přehled identifikovaného finančního plnění specifických cílů napříč zdroji a aktéry
- Monitorovací ukazatele SRZK 2030
- Naplňování aktivit Plánu rozvoje
- Mezikrajské srovnání v realizovaných projektech s podporou EU





## 4.2 Mezikrajské srovnání využití ESIF

Pro zasazení naplňování specifických cílů do širšího kontextu, nejen časového, ale i územního, bylo využito mezikrajské srovnání finančního objemu realizovaných projektů s podporou EU v letech 2014 – 2021.

Pro tematické porovnání si Zlínský kraj přiřadil jednotlivé specifické cíle či výzvy sledovaných operačních programů k výše uvedeným 15 specifickým cílům SRZK 2030. A poté provedl na základě dat o projektech z MS2014+ porovnání využití prostředků EU mezi kraji v jednotlivých tématech odpovídajících specifickým cílům SRZK 2030, což tematicky ukazuje, jak úspěšný je Zlínský kraj v jednotlivých oblastech (cílech SRZK 2030) ve srovnání s ostatními kraji ČR.

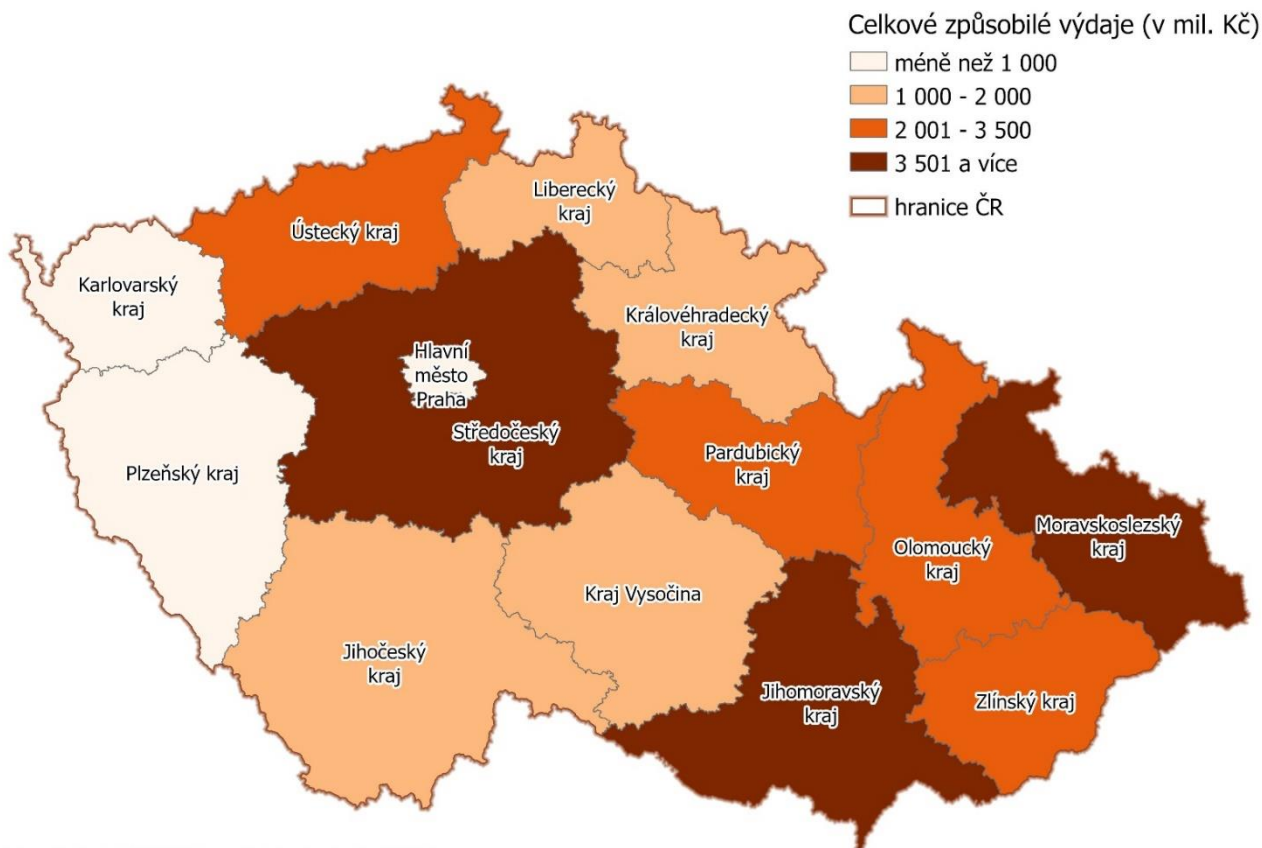
### Specifický cíl 1.1 Přispívat k udržitelnému rozvoji podnikání v regionu

Mapový výstup znázorňuje celkově 3 982 podpořených projektů z OP PIK a OP Rybářství v období let 2014 – 2021, v souhrnné výši přesahující 37,7 mld. Kč.

Typově se jedná o projekty týkající se pořízení výrobních technologií, rozšíření výrobních kapacit, zavádění prvků Průmyslu 4.0, budování datacenter a další.

Jak ukazuje mapa na úrovni ČR, zájem podnikatelů o rozvoj svého podnikání s dotační podporou OP PIK je v období 2014 – 2021 ve Zlínském kraji vysoký. V našem regionu bylo schváleno k realizaci celkem 379 projektů, což je 5. pozice v mezikrajském srovnání, za více než 3,1 mld. Kč celkových způsobilých výdajů. Z pohledu absolutní výše investic se Zlínský kraj řadí na 4. místo za Středočeský, Moravskoslezský a Jihomoravský kraj. Pokud bychom srovnávali objem realizovaných projektů vzhledem k počtu obyvatel, bude Zlínský kraj na 2. pozici za Jihomoravským krajem.

**Obrázek 3: Mezikrajské srovnání výše celkových způsobilých výdajů projektů podpořených z OP PIK a OP Rybářství v letech 2014 – 2021 (SC 1.1 SRZK 2030)**



Zdroj dat: MS2014+, údaje k 1. 1. 2022  
Zpracoval: Odbor strategického rozvoje kraje



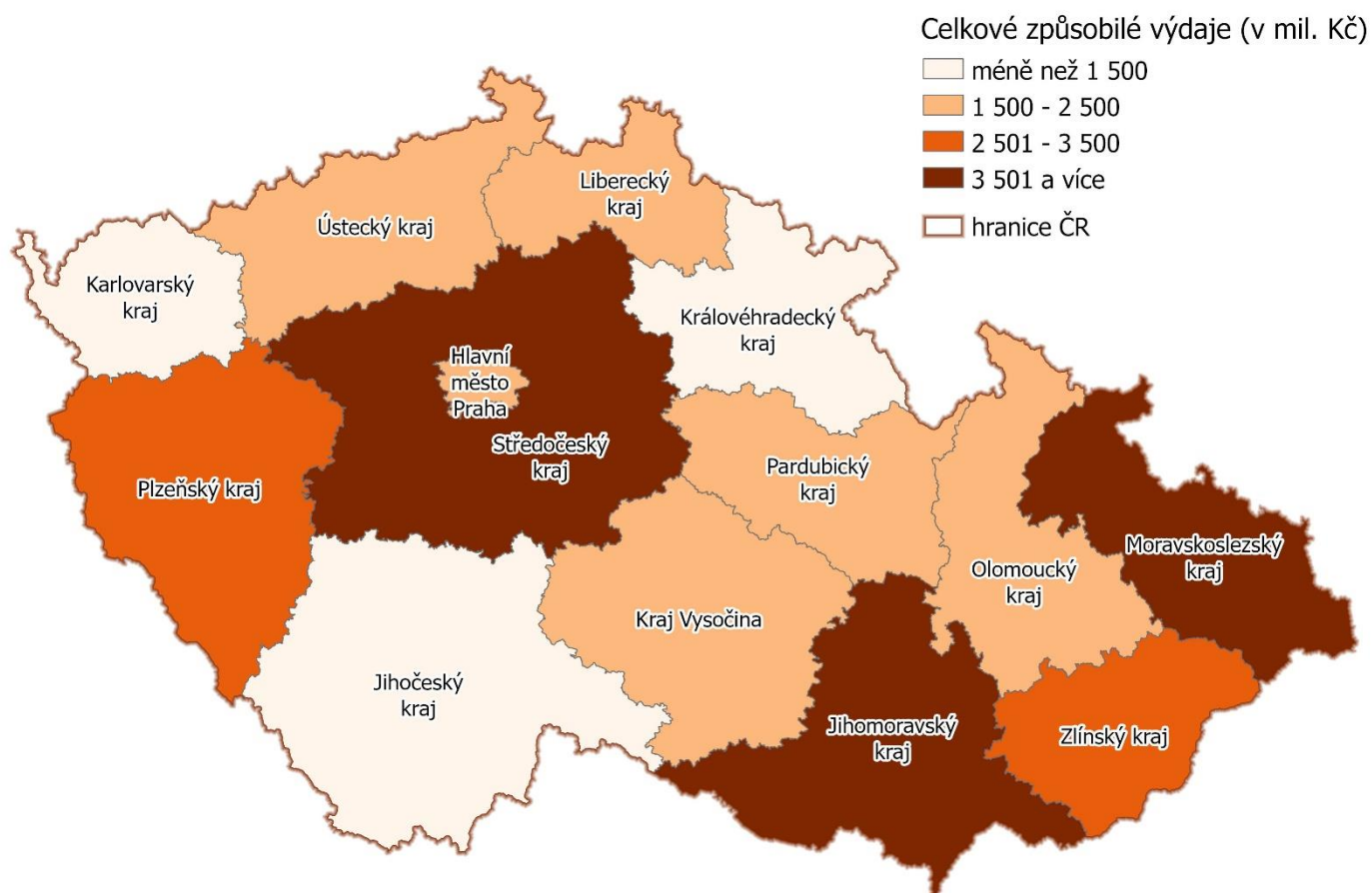
### **Specifický cíl 1.2 Rozvíjet spolupráci v oblasti výzkumu, vývoje, inovací a lidských zdrojů**

Mapový výstup znázorňuje celkově 3 729 podpořených projektů v období 2014 – 2021 z operačního programu OP PIK a OP PPR, v souhrnné výši přesahující 39,1 mld. Kč.

Typově se jedná zejména o projekty týkající se rozvoje klastrových aktivit, výzkumu a vývoje.

Polize Zlínského kraje v porovnání s ostatními kraji je v tomto případě nadprůměrná. Ve Zlínském kraji se realizovalo 325 projektů, což je 4. pozice v mezikrajském srovnání, za více než 2,8 mld. Kč celkových způsobilých výdajů. Z pohledu celkových způsobilých výdajů realizovaných projektů se Zlínský kraj umísťuje na 4. pozici za Moravskoslezským, Středočeským a Jihomoravským krajem. Pokud bychom srovnávali objem realizovaných projektů vzhledem k počtu obyvatel, bude Zlínský kraj na 3. pozici, za Jihomoravským a Libereckým krajem.

**Obrázek 4: Mezikrajské srovnání výše celkových způsobilých výdajů projektů podpořených z OPPIK a OP PPR v letech 2014 – 2021 (SC 1.2 SRZK 2030)**



Zdroj dat: MS2014+, údaje k 1. 1. 2022  
Zpracoval: Odbor strategického rozvoje kraje

### **Specifický cíl 1.3 Posilovat specializaci a inovace vyšších řádů v souladu s novými globálními trendy**

V mapovém výstupu jsou srovnávána data o celkem 1 974 projektech podpořených v období 2014 – 2021 z operačních programů OP PIK a OP VVV, v souhrnné výši 90 mld. Kč.

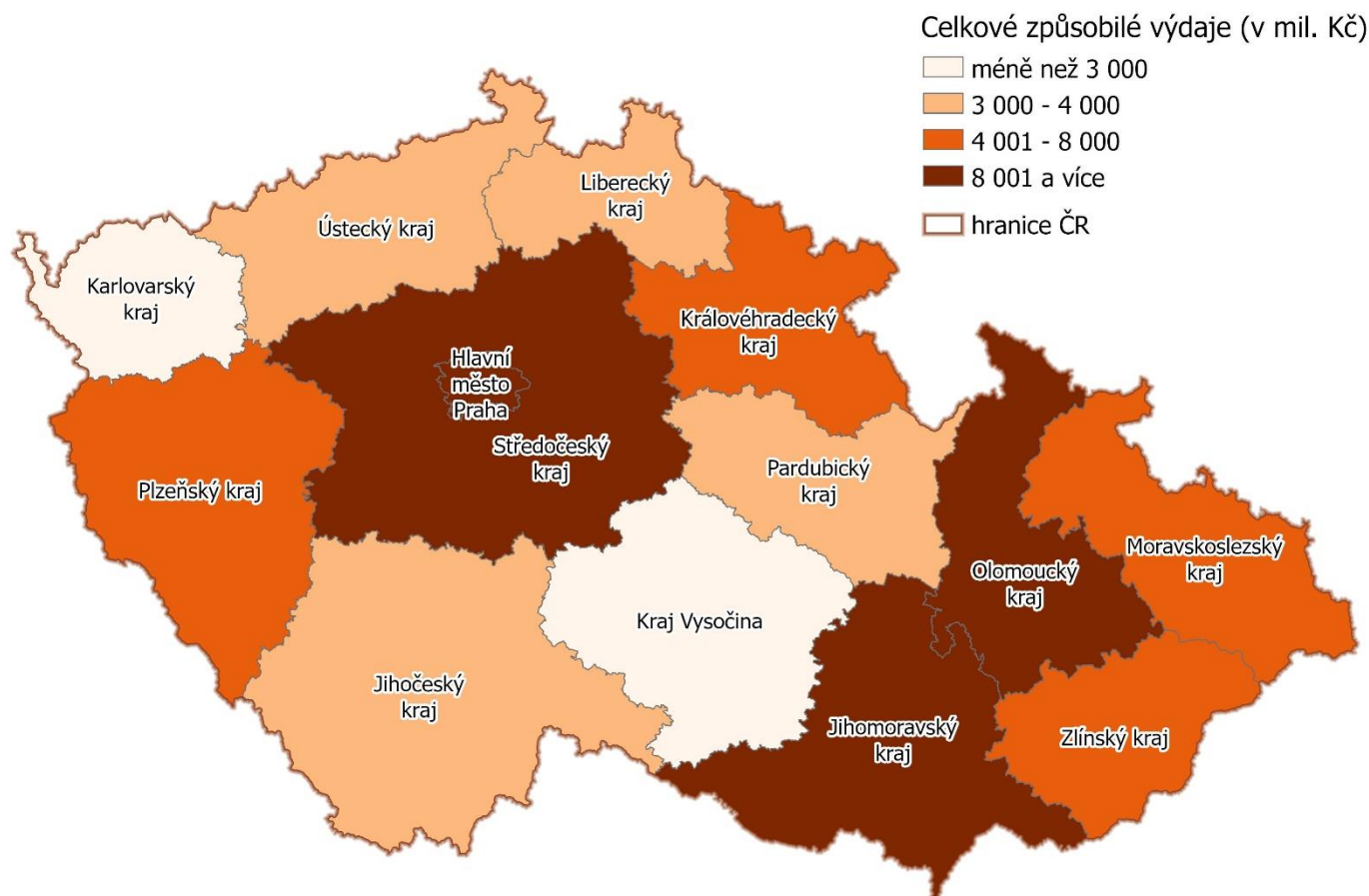
Typově se jedná o projekty zaměřené na budování, rozšíření či modernizaci VaV center, zavádění produktových či procesních inovací ve firmách a na udělení práv ochrany průmyslového vlastnictví.

Ve Zlínském kraji se realizovalo 195 projektů, což je 4. pozice v mezikrajském srovnání, v souhrnné výši 6,0 mld. Kč celkových způsobilých výdajů. Zlínský kraj se ve srovnání absolutní výše způsobilých výdajů podpořených projektů v oblasti zdravotnictví v jednotlivých krajích umísťuje na 6. příčce před kraji Královéhradeckým a Plzeňským. Jedná se



tedy o projekty finančně menšího rozsahu než v úspěšnějších krajích, ale i přesto je pozice Zlínského kraje v rámci ČR nadprůměrná. Pokud bychom srovnávali objem realizovaných projektů vzhledem k počtu obyvatel, bude Zlínský kraj taktéž na 2. pozici za Olomouckým krajem.

**Obrázek 5: Mezikrajské srovnání výše celkových způsobilých výdajů projektů podpořených z OP PIK a OP VVV v letech 2014 – 2021 (SC 1.3 SRZK 2030)**



Zdroj dat: MS2014+, údaje k 1. 1. 2022  
Zpracoval: Odbor strategického rozvoje kraje

#### **Specifický cíl 1.4 Motivovat k investiční aktivitě ve Zlínském kraji**

Mapový výstup znázorňuje celkově 387 podpořených projektů v období 2014 – 2021 z OPPIK, v souhrnné výši přesahující 12,3 mld. Kč.

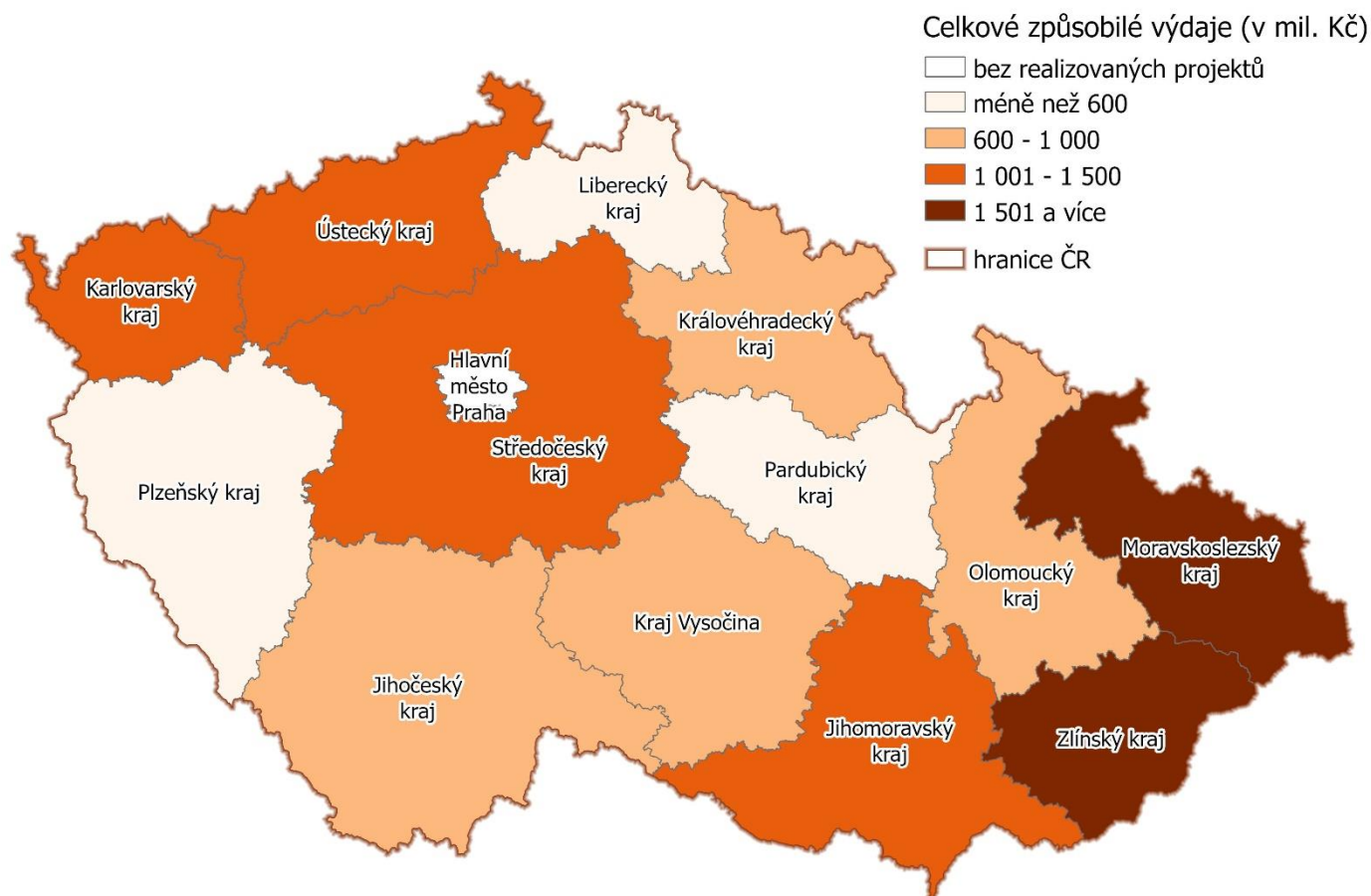
Typově se jedná zejména o projekty týkající se rekonstrukce a revitalizace výrobních hal a dalších objektů, obnova brownfieldů, nová výstavba či rozšíření průmyslových objektů.

Jak ukazuje mapa na úrovni ČR, zájem podnikatelů o rekonstrukce či výstavbu nových nemovitostí s dotační podporou OP PIK je v období 2014 – 2021 ve Zlínském a Moravskoslezském kraji nejvyšší v rámci celé ČR. Ve Zlínském kraji bylo schváleno k realizaci celkem 44 projektů, což je 3. pozice v mezikrajském srovnání, za více než 1,5 mld. Kč celkových způsobilých výdajů. Tímto se v celorepublikovém srovnání umísťuje v absolutní výši investic na 2. místě za Moravskoslezským krajem. Pokud bychom srovnávali objem realizovaných projektů vzhledem k počtu obyvatel, bude Zlínský kraj taktéž na 2. pozici, avšak za Karlovarským krajem.





Obrázek 6: Mezikrajské srovnání výše celkových způsobilých výdajů projektů podpořených z OPPIK v letech 2014 – 2021 (SC 1.4 SRZK 2030)



Zdroj dat: MS2014+, údaje k 1. 1. 2022  
Zpracoval: Odbor strategického rozvoje kraje

### **Specifický cíl 1.5 Podporovat udržitelný vývoj na trhu práce**

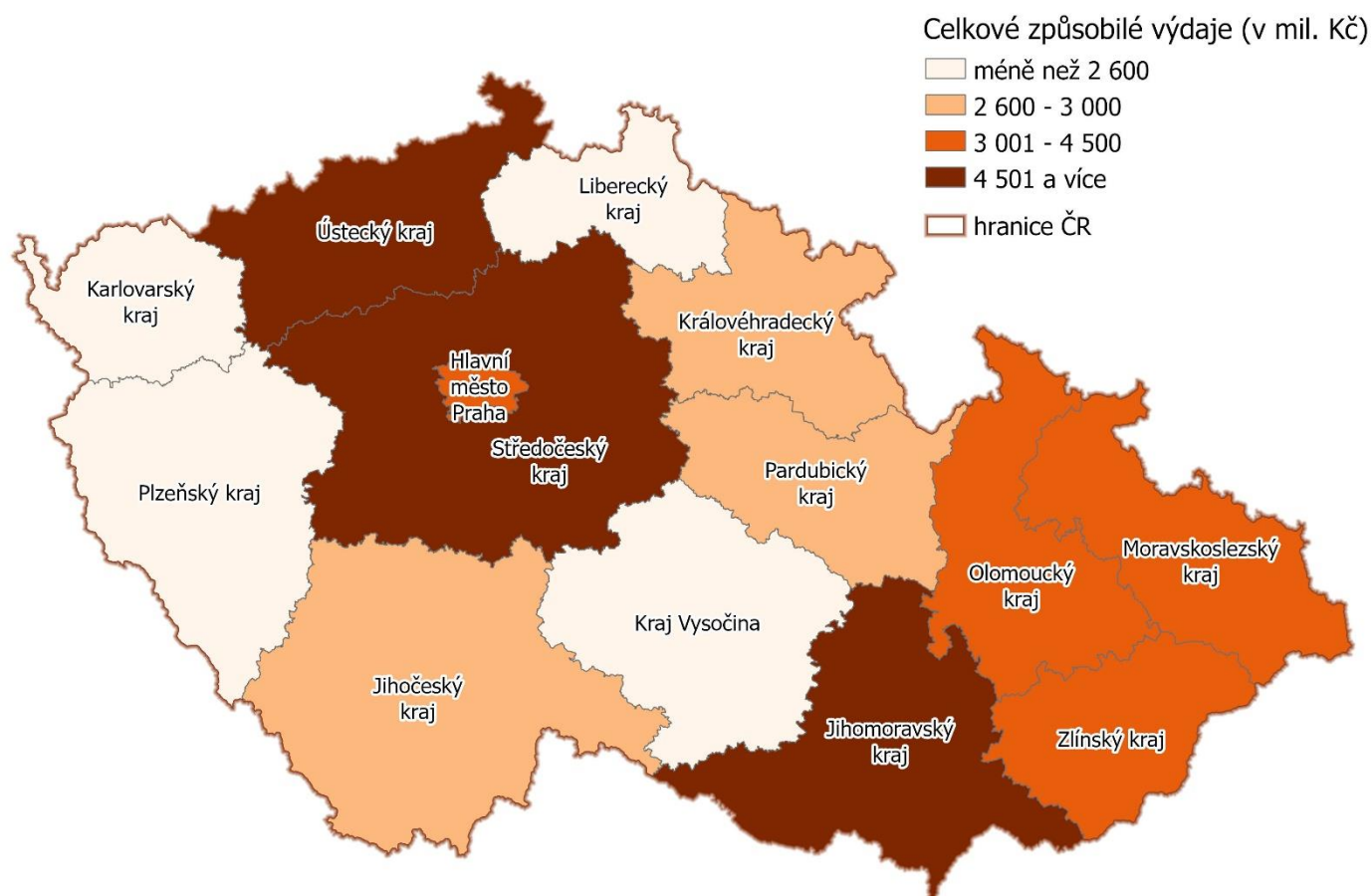
V mapovém výstupu jsou srovnávána data o celkem 5 716 projektech podpořených v období 2014 – 2021 OPZ, IROP nebo OP Praha – pól růstu, v souhrnné výši přesahující 48,1 mld. Kč.

Typově se jedná zejména o projekty zaměřené na aktivní politiku zaměstnanosti, sladění pracovního a rodinného života, podporu zaměstnanosti znevýhodněných cílových skupin, řešení sociálně vyloučených lokalit a strukturálně postižených území a podporu sociální podnikání.

Zlínský kraj se v tomto srovnání absolutní výše celkových způsobilých výdajů u 300 podpořených projektů, což je 8. pozice v mezikrajském srovnání, která dosáhla 3,0 mld. Kč, umísťuje uprostřed žebříčku krajů na 7. pozici před Jihočeským, Královéhradeckým a Karlovarským krajem. Pokud bychom srovnávali objem realizovaných projektů vzhledem k počtu obyvatel, bude Zlínský kraj na 4. pozici mezi všemi kraji za Libereckým, Ústeckým a Karlovarským krajem.



Obrázek 7: Mezikrajské srovnání výše celkových způsobilých výdajů projektů podpořených z OPZ, IROP a OP PPR v letech 2014 – 2021 (SC 1.5 SRZK 2030)



Zdroj dat: MS2014+, údaje k 1. 1. 2022  
Zpracoval: Odbor strategického rozvoje kraje

### **Specifický cíl 2.1 Zvyšovat kvalitu vzdělanosti a optimalizovat vzdělávací systém**

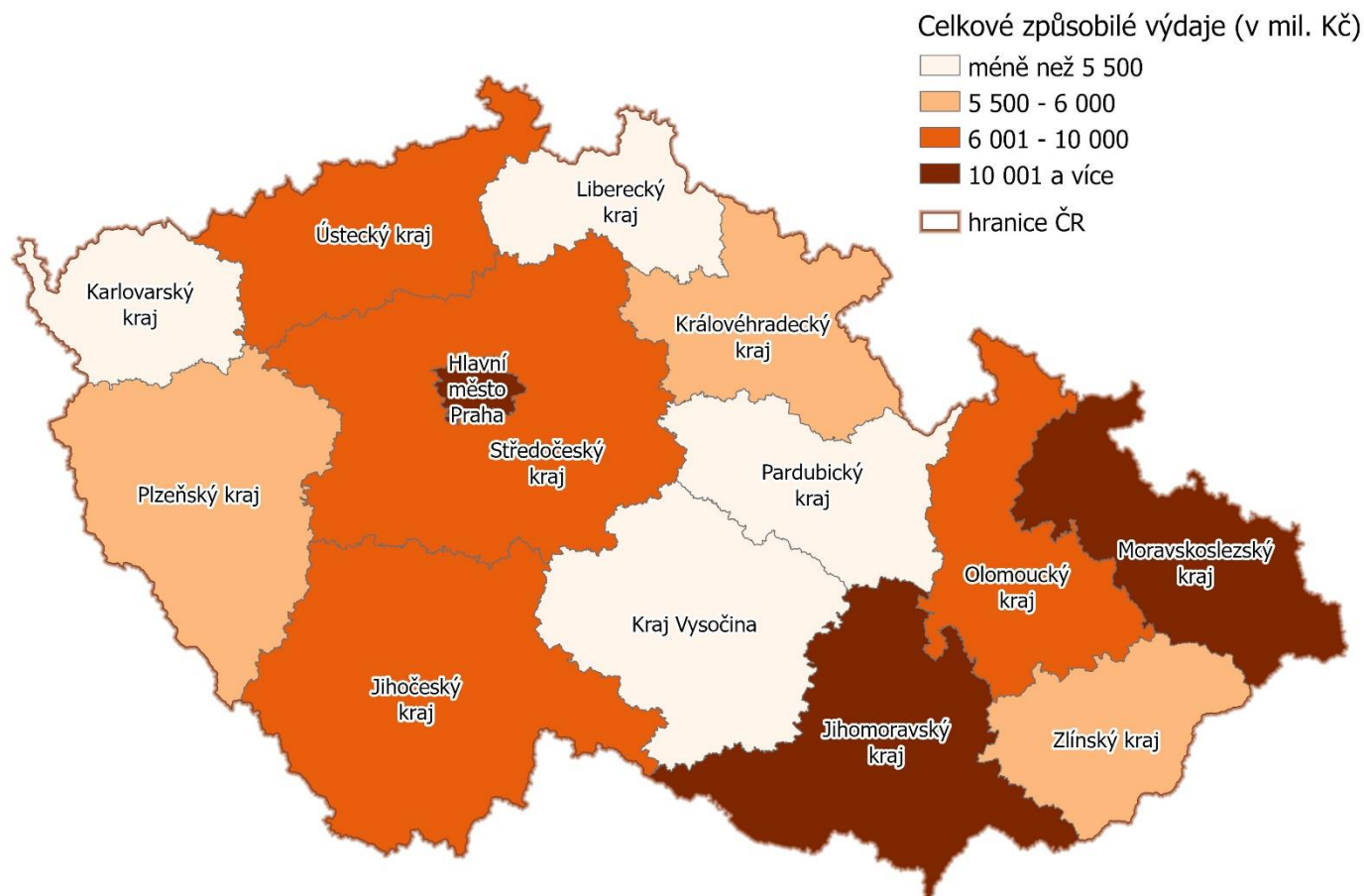
V mapovém výstupu níže jsou srovnávána data projektů podpořených v období 2014 – 2021 z operačních programů OP VVV, IROP, OP Z nebo OP Praha – pól růstu. Jedná se celkem o 64.821 projektů v souhrnné výši přesahující 104,3 mld. Kč.

Typově jde zejména o projekty na rozvoj vysokých škol a lidských zdrojů pro výzkum a vývoj, rovný přístup ke kvalitnímu primárnímu a sekundárnímu vzdělávání, podporu zaměstnanosti a adaptability pracovní síly a investice do infrastruktury do škol a školských zařízení.

Ve Zlínském kraji se jedná o 4.325 projektů, což je 7. pozice v mezikrajském srovnání při přepočtu na obyvatele, v souhrnné výši 5,9 mld. Kč celkových způsobilých výdajů. Ve výši celkových způsobilých nákladů těchto projektů obsazuje Zlínský kraj 10. příčku, před Pardubickým, Libereckým, Vysočinou a Karlovarským krajem. Tyto výsledky však výrazně ovlivňují projekty týkající se podpory vysokých škol, zejména v Praze, Brně, Plzni, Ostravě či Olomouci, kde univerzity a výzkumné kapacity dokázaly významně využít evropské zdroje.



**Obrázek 8: Mezikrajské srovnání výše celkových způsobilých výdajů projektů podpořených z OP VVV, IROP, OP Z a OP PPR v letech 2014 – 2021 (SC 2.1 SRZK 2030)**



Zdroj dat: MS2014+, údaje k 1. 1. 2022  
Zpracoval: Odbor strategického rozvoje kraje

### **Specifický cíl 2.2 Zvyšovat kvalitu zdravotní péče a optimalizovat síť zdravotnických zařízení**

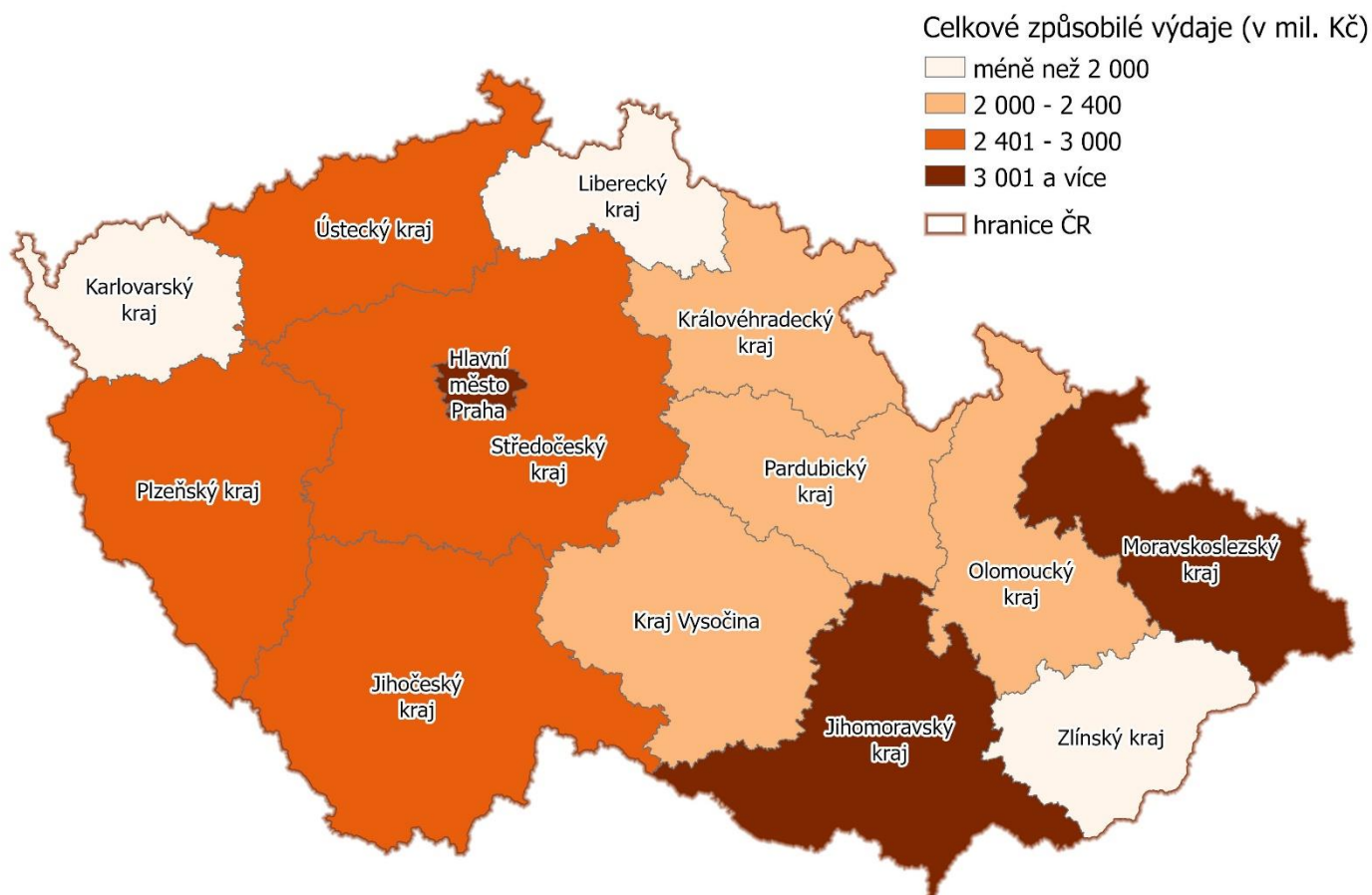
Mapový výstup srovnává data o celkem 678 projektech podpořených v období 2014 – 2021 z IROP a OP Zaměstnanost, v souhrnné výši přesahující 36,2 mld. Kč.

Většina projektů jsou celorepublikovými projekty s dotací OP Z v oblasti duševního zdraví, programů pro včasný záchyt závažných nemocí a v oblasti vzdělávání. Projekty realizované v rámci IROP jsou zaměřeny zejména na vysoce specializovanou péči a zvýšení kvality návazné péče.

Ve Zlínském kraji bylo realizováno ve zdravotnictví 38 projektů, což je 13. pozice v mezikrajském srovnání, v celkovém objemu téměř 1,9 mld. Kč celkových způsobilých výdajů. Zlínský kraj se ve srovnání absolutní výše způsobilých výdajů podpořených projektů v oblasti zdravotnictví v jednotlivých krajích umísťuje na ne příliš lichotivé 13. pozici před Karlovarským krajem. Pokud bychom srovnávali objem realizovaných projektů vzhledem k počtu obyvatel, bude Zlínský kraj na 12. pozici před Středočeským a Karlovarským krajem. Toto je dáno mj. tím, že Zlínský kraj patří z pohledu lidnatosti mezi menší kraje a také nedisponuje fakultní nemocnicí. Poměrně dobrá je pro některé oblasti kraje také dostupnost zařízení v sousedních krajích (Fakultní nemocnice Brno a Olomouc), disponujících vybranými obory superspecializované péče.



**Obrázek 9: Mezikrajské srovnání výše celkových způsobilých výdajů projektů podpořených z IROP a OP Z v letech 2014 – 2021 (SC 2.2 SRZK 2030)**



Zdroj dat: MS2014+, údaje k 1. 1. 2022  
Zpracoval: Odbor strategického rozvoje kraje

### **Specifický cíl 2.3 Zvyšovat kvalitu sociální péče a optimalizovat způsoby jejího zajišťování**

Mapový výstup srovnává data celkem o 4 024 projektech podpořených z IROP, OP Z a v případě Hl. m. Prahy také z OP Praha – pól růstu ČR, v souhrnné výši přesahující 16,8 mld. Kč.

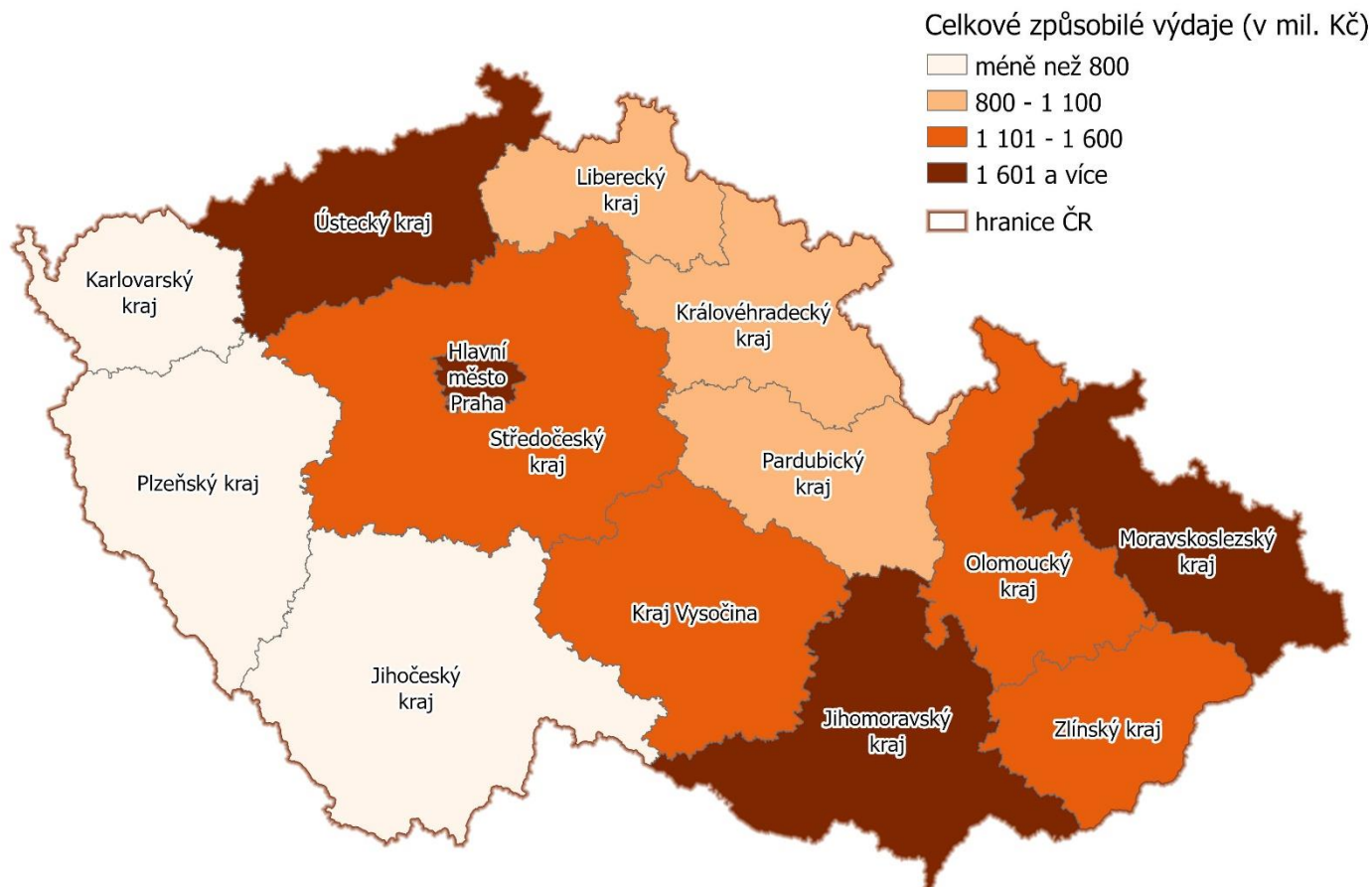
Typově se jednalo o projekty v oblasti podpory sociálního bydlení, zvýšení dostupnosti terénních a ambulantních sociálních služeb, sociálních služeb pro rodiny s dětmi, ale i v oblasti drogové prevence, vězeňství apod.

Ve Zlínském kraji bylo realizováno 284 projektů, což je 7. pozice v mezikrajském srovnání, v celkovém v objemu téměř 1,2 mld. Kč celkových způsobilých výdajů. Zlínský kraj se ve srovnání absolutní výše způsobilých výdajů podpořených projektů v oblasti sociálních věcí v jednotlivých krajích umísťuje na 8. pozici před Libereckým a Pardubickým krajem. Pokud bychom srovnávali objem realizovaných projektů vzhledem k počtu obyvatel, bude Zlínský kraj na 4. pozici za Libereckým a Ústeckým krajem a Vysočinou.





**Obrázek 10: Mezikrajské srovnání výše celkových způsobilých výdajů projektů podpořených z IROP, OP Z a OP PPR v letech 2014 – 2021 (SC 2.3 SRZK 2030)**



Zdroj dat: MS2014+, údaje k 1. 1. 2022  
Zpracoval: Odbor strategického rozvoje kraje

### **Specifický cíl 2.4 Zajistit ochranu a rozvoj kulturního dědictví a zvýšit roli kulturních institucí v regionu**

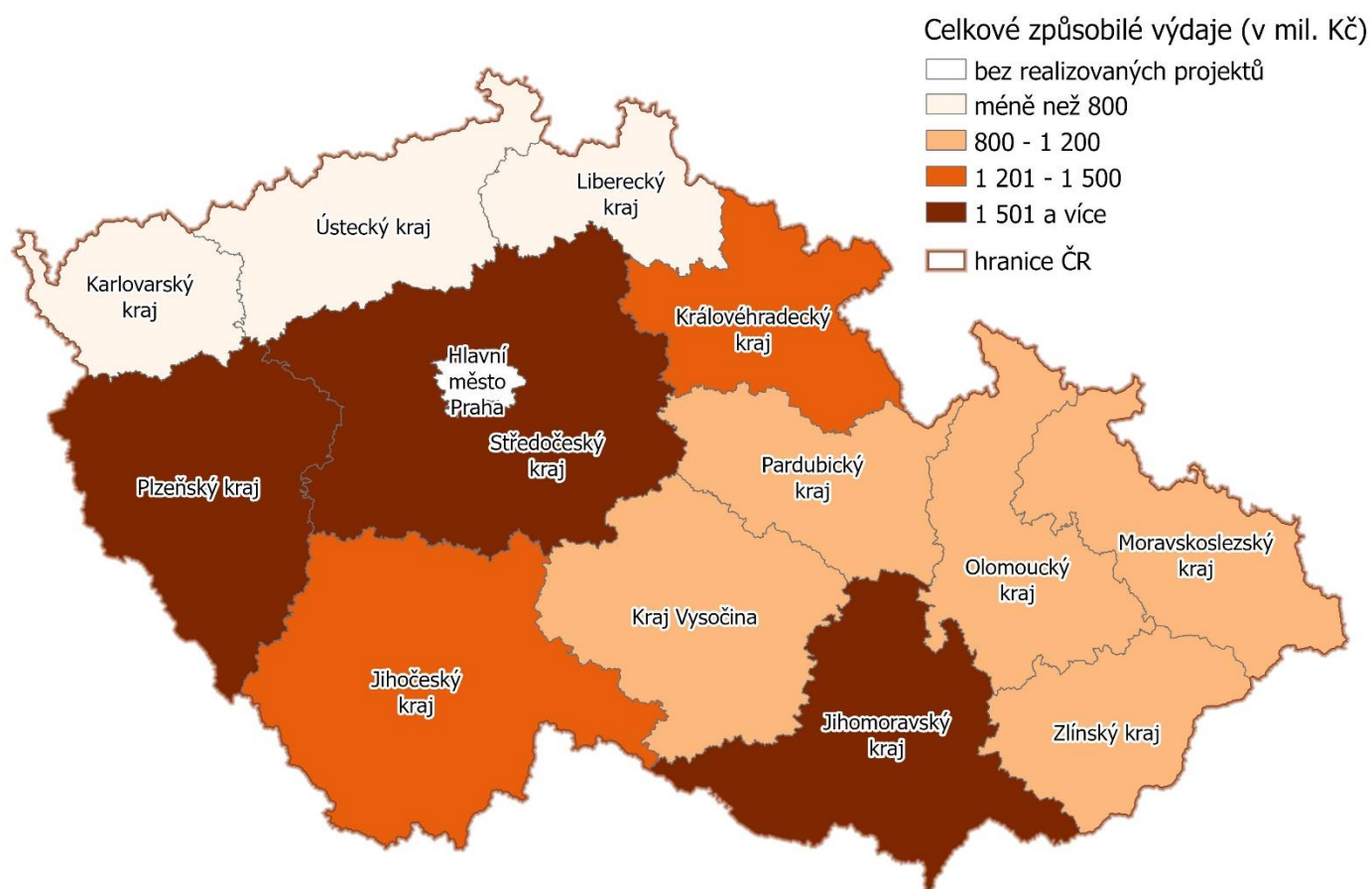
Mapový výstup srovnává data o celkem 235 projektech podpořených v období 2014 – 2021 z OP IROP v souhrnné výši přesahující 15,1 mld. Kč.

Typově se jedná zejména o projekty revitalizace z pohledu památkové ochrany hodnotných areálů a budov, stavební a restaurátorské obnovy sakrálních památek, či vybudování nových nebo revitalizace stávajících expozic, depozitářů apod.

Ve Zlínském kraji bylo ve sledovaném období realizováno 14 projektů, což je 9. pozice v mezikrajském srovnání, v souhrnné výši přesahující 1,1 mld. Kč celkových způsobilých výdajů. Zlínský kraj se ve srovnání absolutní výše způsobilých výdajů podpořených projektů umísťuje na 8. pozici mezi kraji před Olomouckým krajem, Vysočinou a Ústeckým krajem. Pokud bychom srovnávali objem realizovaných projektů vzhledem k počtu obyvatel, je Zlínský kraj na 5. pozici.



**Obrázek 11: Mezikrajské srovnání výše celkových způsobilých výdajů projektů podpořených z IROP v letech 2014 – 2021 (SC 2.4 SRZK 2030)**



Zdroj dat: MS2014+, údaje k 1. 1. 2022  
Zpracoval: Odbor strategického rozvoje kraje

### **Specifický cíl 2.5 Rozvíjet efektivní správu území a občanskou společnost**

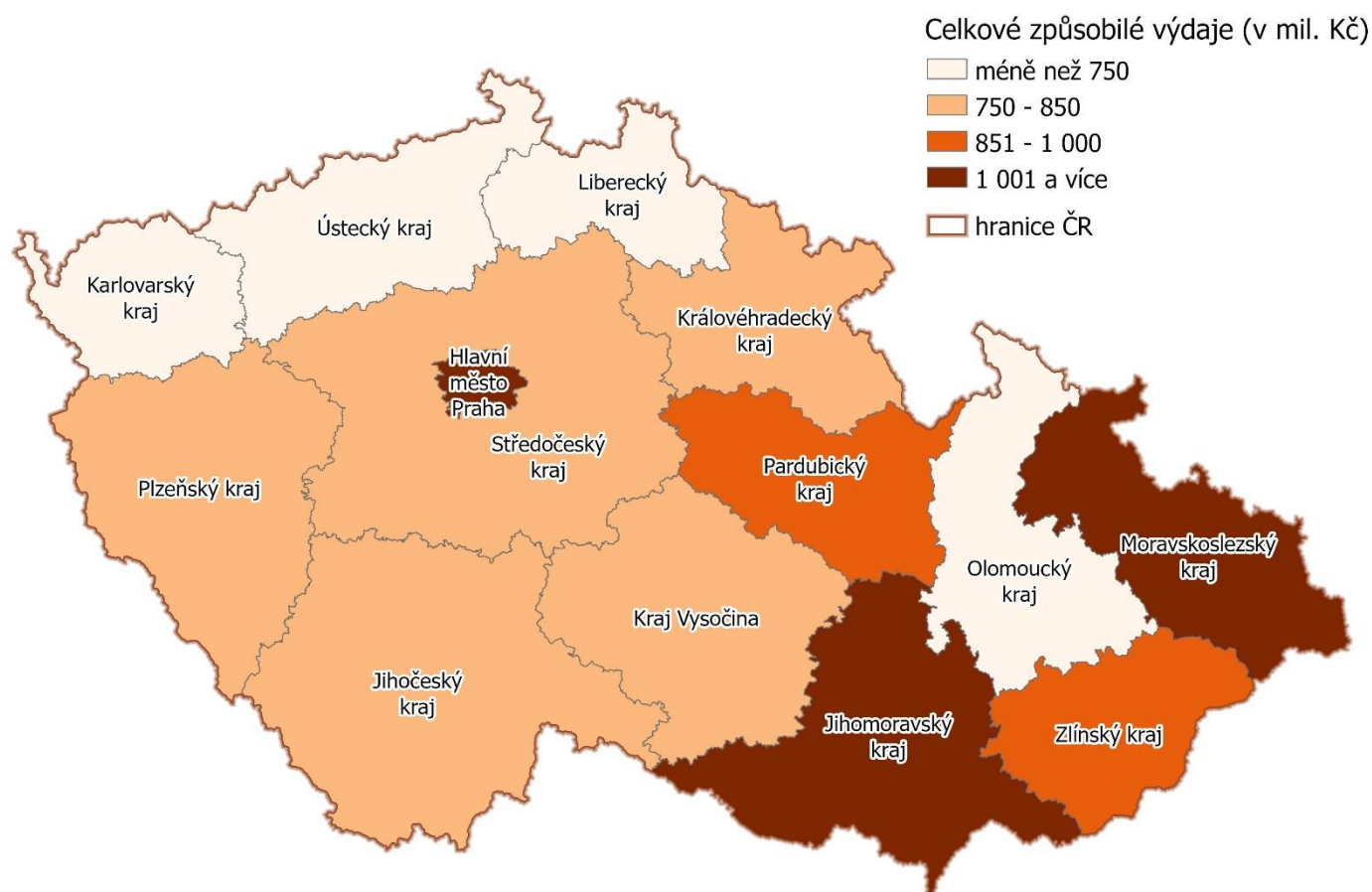
V mapovém výstupu jsou srovnávána data o celkem 2 601 projektech podpořených v období 2014 – 2021 z OP Z, IROP a OP TP, v souhrnné výši přesahující 15,4 mld. Kč.

Typově se jedná zejména o projekty zvýšení kvality fungování veřejné správy prostřednictvím optimalizace procesů a postupů, posílení strategického řízení organizací a vzdělávání zaměstnanců (v rámci projektů podpořených z OP Zaměstnanost), zpracování dokumentů územního rozvoje a zvýšení připravenosti k řešení a řízení rizik a katastrof (hasičské zbrojnice a vybavení, zdravotnická záchranná služba) v rámci IROP a projekty technické pomoci při zajišťování administrace operačních programů (zprostředkující subjekty ITI, dokončování ROP, zajištění činnosti Regionálních stálých konferencí).

Ve Zlínském kraji bylo ve sledovaném období realizováno 211 projektů, což je 5. pozice v mezikrajském srovnání, v souhrnné výši dosahující téměř 0,9 mld. Kč celkových způsobilých výdajů. Zlínský kraj se ve srovnání absolutní výše celkových způsobilých výdajů podpořených projektů umísťuje na 5. pozici mezi kraji ČR před Jihočeským a Královéhradeckým krajem a Vysočinou. Při srovnání objemu realizovaných projektů vztaheném k počtu obyvatel kraje se Zlínský kraj umísťuje taktéž na 5. pozici mezi kraji ČR.



**Obrázek 12: Mezikrajské srovnání výše celkových způsobilých výdajů projektů podpořených z OP Z, IROP a OP TP v letech 2014 – 2021 (SC 2.5 SRZK 2030)**



Zdroj dat: MS2014+, údaje k 1. 1. 2022  
Zpracoval: Odbor strategického rozvoje kraje

### **Specifický cíl 3.1 Rozvíjet dopravní infrastrukturu a optimalizovat dopravní obslužnost v regionu**

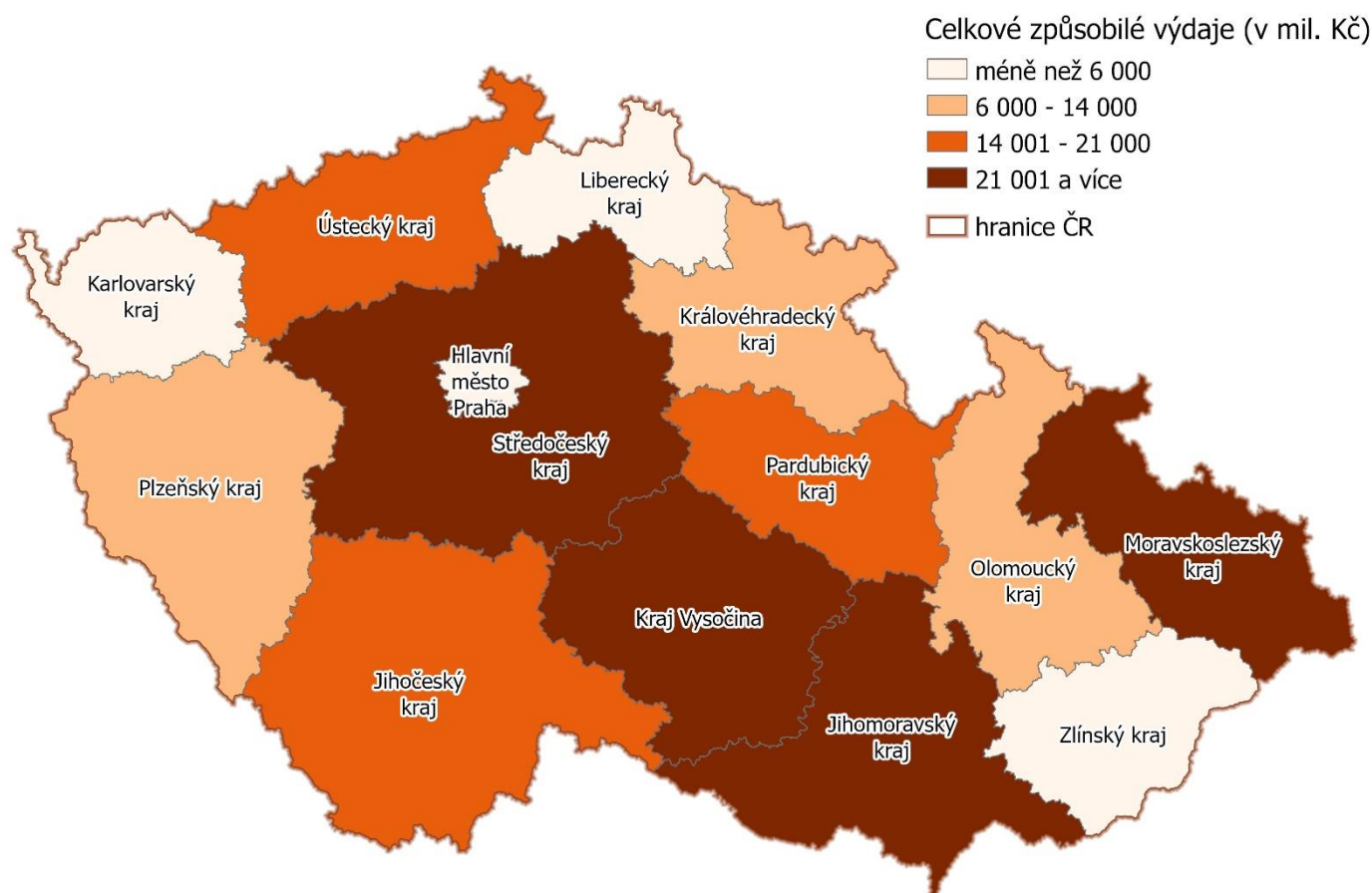
V mapovém výstupu jsou srovnávána data o celkem 1 633 projektech podpořených v období 2014 – 2021 z operačních programů IROP, OP D nebo OP Praha – pól růstu, v souhrnné výši přesahující 208,9 mld. Kč.

Typově se jedná zejména o projekty rekonstrukcí silnic, železnic, výstavby cyklostezek, dopravních terminálů, částečně rekonstrukce chodníků v rámci bezpečnosti dopravy, pořízení nízkoemisních vozidel anebo výstavby dobíjecích stanic pro alternativní pohony vozidel.

Ve Zlínském kraji bylo ve sledovaném období realizováno 80 projektů, což je 11. pozice v mezikrajském srovnání, v souhrnné výši dosahující téměř 4,8 mld. Kč celkových způsobilých výdajů. Zlínský kraj se v tomto srovnání absolutní výše způsobilých výdajů podpořených projektů umísťuje na poslední 14. pozici. Pokud bychom srovnávali objem realizovaných projektů vzhledem k počtu obyvatel, bude Zlínský kraj na předposlední 13. pozici před Hl. městem Prahou, zatímco mezi nejméně úspěšnými regiony bude patřit Pardubický kraj a Vysočina. Toto je dáno zejména tím, že ve Zlínském kraji ve sledovaném období nebyly rozběhnuty plánované významné dálniční a železniční stavby z OP Doprava a zároveň v podpoře rekonstrukcí silnic II. a III. třídy z IROP nepatřil mezi výrazně úspěšné regiony.



**Obrázek 13: Mezikrajské srovnání výše celkových způsobilých výdajů projektů podpořených z IROP, OP D a OP PPR v letech 2014 – 2021 (SC 3.1 SRZK 2030)**



Zdroj dat: MS2014+, údaje k 1. 1. 2022  
Zpracoval: Odbor strategického rozvoje kraje

### **Specifický cíl 3.2 Rozvíjet a přizpůsobit energetický systém kraje**

V mapovém výstupu jsou srovnávána data o celkem 10 198 projektech podpořených v období 2014 – 2021 z operačních programů IROP, OP PIK, OP ŽP a Praha – pól růstu. Celková výše podpory v oblasti energetiky přesahuje v ČR 109,0 mld. Kč.

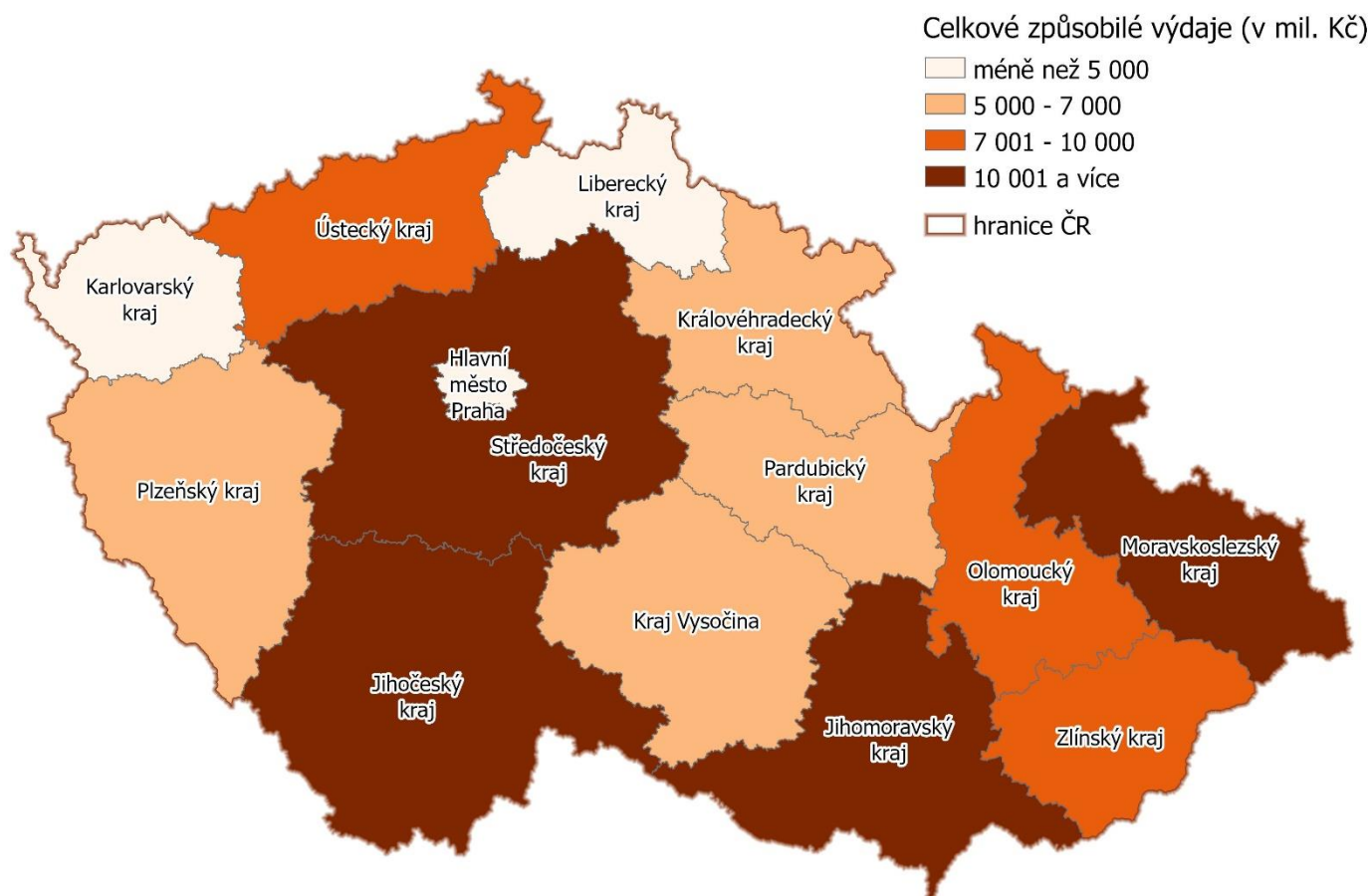
Typově se jedná zejména o projekty úspor energií ve veřejném i soukromém sektoru.

Ve Zlínském kraji bylo ve sledovaném období realizováno 882 projektů, což je 4. pozice v mezikrajském srovnání, v souhrnné výši 7,2 mld. Kč celkových způsobilých výdajů. Zlínský kraj se v tomto srovnání absolutní výše způsobilých výdajů podpořených projektů umísťuje mezi průměrně úspěšnými regiony, na 6. místě. Nechává za sebou kraje jako Vysočina, Ústecký, Liberecký, Pardubický, Plzeňský, či hlavní město Prahu. Pokud bychom srovnávali objem realizovaných projektů na obyvatele, bude Zlínský kraj ještě úspěšnější, a to na 4. místě. Před sebou bud mít pouze Jihočeský a Karlovarský kraj a Vysočinu.





**Obrázek 14: Mezikrajské srovnání výše celkových způsobilých výdajů projektů podpořených z IROP, OP PIK, OP ŽP a OP PPR v letech 2014 – 2021 (SC 3.2 SRZK 2030)**



Zdroj dat: MS2014+, údaje k 1. 1. 2022  
Zpracoval: Odbor strategického rozvoje kraje

### **Specifický cíl 3.3 Chránit a udržovat životní prostředí**

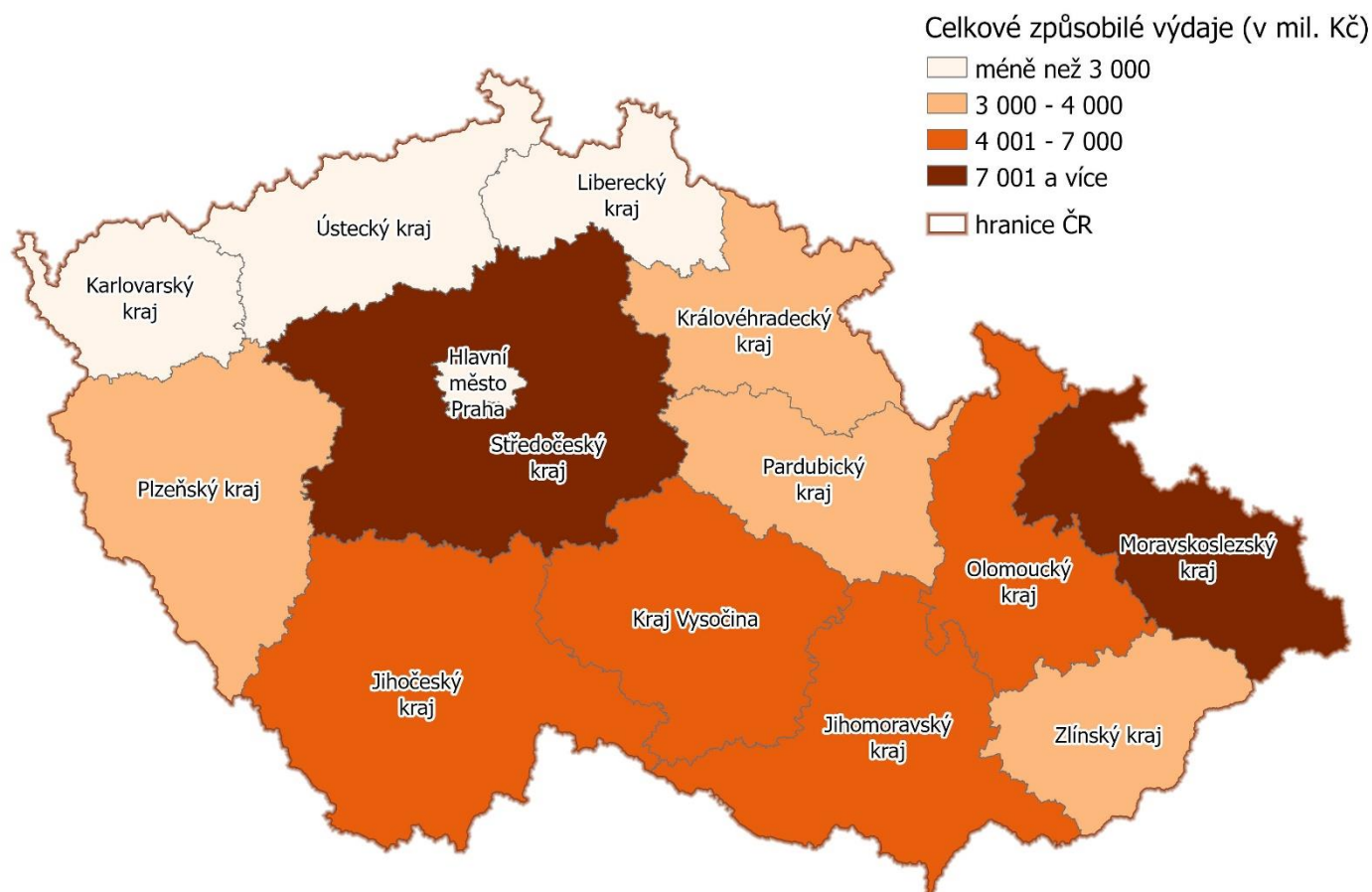
V mapovém výstupu jsou srovnávána data o celkem 7 468 projektech podpořených v období 2014 – 2021 z OPŽP a OP Rybářství. Celková výše podpory přesahuje 66,7 mld. Kč.

Typově se jedná zejména o projekty zkvalitnění nakládání s odpady, vodního hospodářství, zlepšení kvality ovzduší i obnovy ekosystémů.

Ve Zlínském kraji bylo ve sledovaném období realizováno 621 projektů, což je 4. pozice v mezikrajském srovnání, v souhrnné výši 3,6 mld. Kč celkových způsobilých výdajů. Zlínský kraj se v tomto srovnání absolutní výše způsobilých výdajů podpořených projektů umísťuje na 9. místě před Plzeňským, Ústeckým a Libereckým krajem. Pokud bychom srovnávali objem realizovaných projektů, bude Zlínský kraj o málo úspěšnější, a to na 8. místě.



**Obrázek 15: Mezikrajské srovnání výše celkových způsobilých výdajů projektů podpořených z OPŽP a OP Rybářství v letech 2014 – 2021 (SC 3.3 SRZK 2030)**



Zdroj dat: MS2014+, údaje k 1. 1. 2022  
Zpracoval: Odbor strategického rozvoje kraje

### **Specifický cíl 3.4 Rozvíjet ICT a řádně spravovat veřejnou infrastrukturu kraje**

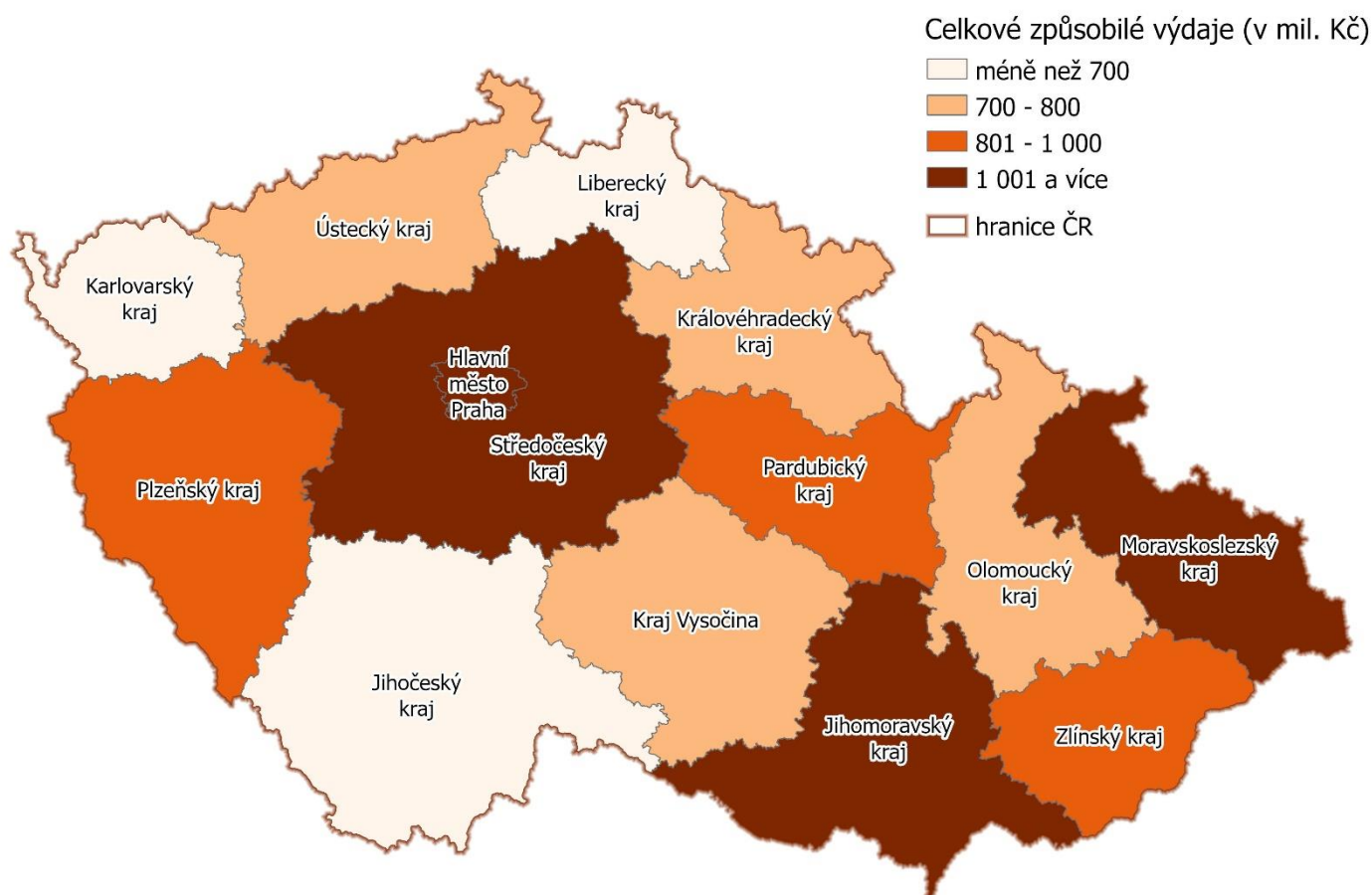
V mapovém výstupu jsou srovnávána data o celkem 556 projektech podpořených v období 2014 – 2021 z operačních programů IROP a OP PIK. Celková výše podpory přesahuje 14,4 mld. Kč.

Typově se jedná zejména o projekty zvyšování efektivity a transparentnosti veřejné správy prostřednictvím rozvoje využití a kvality systémů ICT (rozvoj informačních systémů, kybernetická bezpečnost) a zvýšení pokrytí vysokorychlostním přístupem k internetu.

Ve Zlínském kraji bylo ve sledovaném období realizováno 44 projektů, což je 5. pozice v mezikrajském srovnání, v souhrnné výši 0,9 mld. Kč celkových způsobilých výdajů. Zlínský kraj se v tomto srovnání absolutní výše způsobilých výdajů podpořených projektů umísťuje na dobrém 5. místě. Nechává za sebou kraje Pardubický, Plzeňský, Olomoucký, a Vysočinu. Z hlediska počtu realizovaných projektů se Zlínský kraj umísťuje na 4. místě mezi kraji ČR. Před ním se umísťují pouze kraje Karlovarský a Pardubický a Hlavní město Praha.



**Obrázek 16: Mezikrajské srovnání výše celkových způsobilých výdajů projektů podpořených z IROP a OP PIK v letech 2014 – 2021 (SC 3.4 SRZK 2030)**



Zdroj dat: MS2014+, údaje k 1. 1. 2022  
Zpracoval: Odbor strategického rozvoje kraje

### **Specifický cíl 3.5 Zajistit vyvážený rozvoj území**

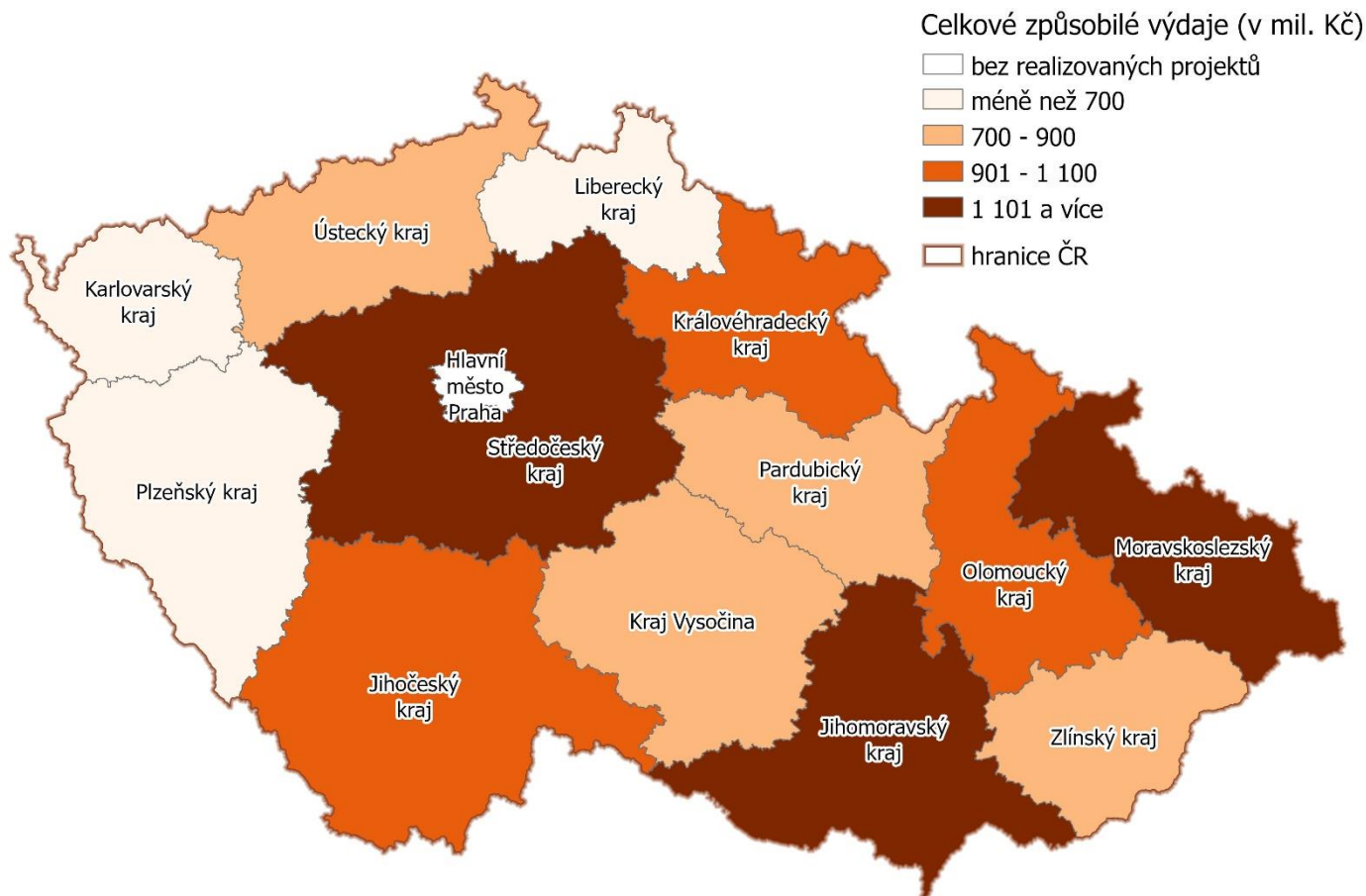
V mapovém výstupu níže jsou srovnávána data z celkového počtu 4 983 projektů s dotační podporou IROP a OP Z. Celková výše podpory z prostředků EU v oblasti vyváženého rozvoje území v ČR v letech 2014 - 2020 činí více než 11,9 mld. Kč.

Typově se jedná zejména o projekty zaměřené na realizaci strategií CLLD, kam patří např. výstavba sociálního bydlení, pořízení vybavení a vozidel pro jednotky dobrovolných hasičů, modernizace a vybavení učeben základních škol či zřízení učeben pro výuku specializovaných předmětů, zřízení bezbariérových přístupů do škol, výstavbu chodníků, podporu komunitních skupin.

Ve Zlínském kraji bylo ve sledovaném období realizováno 369 projektů, což je 8. pozice v mezikrajském srovnání, v souhrnné výši 0,8 mld. Kč celkových způsobilých výdajů. Zlínský kraj se v tomto srovnání absolutní výše způsobilých výdajů podpořených projektů umísťuje na 10. místě před Plzeňským, Libereckým a Karlovarským krajem. Při vztahení dotací v tomto cíli na počet obyvatel je však na 7. pozici před Středočeským a Plzeňským krajem.



Obrázek 17: Mezikrajské srovnání výše celkových způsobilých výdajů projektů podpořených z IROP a OP Z v letech 2014 – 2021 (SC 3.5 SRZK 2030)



Zdroj dat: MS2014+, údaje k 1. 1. 2022  
Zpracoval: Odbor strategického rozvoje kraje

## 5. Závěr

Analýza využití fondů EU ve Zlínském kraji k 31. 12. 2021 ukazuje na úrovni jednotlivých operačních programů a jejich specifických cílů, jaký objem projektů se ucházel / uchází o podporu z Evropských strukturálních a investičních fondů a jaký objem projektů byl / je realizován ve Zlínském kraji v aktuálně končícím programovém období.

Za celé sledované období byly dle dat ze systému MS2014+ do vyhlášených výzev podrobněji sledovaných 6 OP předloženy projekty v objemu cca 80 mld. Kč, které jsou (alespoň částečně) realizovány na území Zlínského kraje. Projekty schválené, realizované a úspěšně ukončené k 31. 12. 2021 jsou v celkovém objemu způsobilých výdajů 44,8 mld. Kč, z toho necelá 1 miliarda Kč (2,2 %) byla finančně podpořena skrze nástroj územní dimenze IPRÚ Zlín a cca 600 mil. Kč (1,4 %) skrze výzvy nástroje CLLD ve Zlínském kraji.

V souhrnu je v objemu projektů s využitím prostředků EU Zlínský kraj až na podprůměrné 11. pozici mezi všemi kraji (9. pozici při přepočtu na obyvatele), jsou zde však rozdíly mezi jednotlivými operačními programy. Při bližším pohledu na ně je nejvíce využívaným OP ve Zlínském kraji OPPIK, v rámci něhož byly ve Zlínském kraji podpořeny projekty s celkovými způsobilými výdaji cca 17,7 mld. Kč. Také v mezikrajském srovnání je při přepočtu na obyvatele Zlínský kraj ve využití prostředků OPPIK ze všech krajů nejúspěšnější.





Druhý největší objem projektů je ve Zlínském kraji realizován s podporou IROP. Jde celkem o cca 11,1 mld. Kč. Úspěšnost v mezikrajském srovnání je zde však výrazně nižší než u OPPIK, při přepočtu na obyvatele se umísťuje ve srovnání objemu podpořených projektů Zlínský kraj na 10. místě mezi kraji.

Třetí nejvyšší finanční objem projektů je ve Zlínském kraji v realizaci s podporou OPZ (5,2 mld. Kč), kde je v mezikrajském srovnání postavení Zlínského kraje nadprůměrné, tj. 4. pozice při přepočtu na obyvatele. Dále následuje z pohledu finančního objemu projektů OPŽP, z něhož byl podpořen ve Zlínském kraji obdobný objem projektů jako v OPZ, tj. 5,2 mld. Kč. Avšak pozice Zlínského kraje v mezikrajském srovnání je pouze průměrná, tj. 7. místo v absolutních hodnotách i po přepočtu na obyvatele.

Nejmenší využití prostředků EU ze 6 sledovaných OP je u OPVVV (podpořené projekty za 2,9 mld. Kč) a OPD (podpořené projekty za 2,7 mld. Kč). U OPVVV je Zlínský kraj v mezikrajském srovnání až na 12. pozici a zdaleka nejhorší výsledek ve využití prostředků EU v jednotlivých krajích je u OPD, kde do Zlínského kraje směřoval nejmenší celkový objem prostředků a při přepočtu na obyvatele se Zlínský kraj umísťuje na 13. pozici (před hl. m. Prahou).

Kromě detailního pohledu na využití prostředků v jednotlivých OP a ilustrativního přehledu významnějších projektů podpořených z těchto OP nabízí tato analýza také územní srovnání. Jde jednak o vnitrokrajské srovnání na úrovni jednotlivých ORP i obcí, do kterého jsou ze systému MS2014+ doplněna také data i za ostatní OP, které nebyly detailně sledovány v předchozích kapitolách (např. OP Rybářství, OP Technická pomoc či OP Potravinová pomoc). Při sledování územního rozložení objemu schválených, realizovaných a ukončených projektů za cca 46 mld. Kč je patrné, že přibližně odpovídá velikostní kategorii daných obcí či ORP. Až na výjimky v podobě více menších obcí zejména z ORP Kroměříž, Bystřice pod Hostýnem, Uherský Brod nelze říci, že by v některých oblastech bylo výrazně méně projektů podpořených z OP než v jiných. Zde je však nutné poznamenat, že u téměř 20 % finančního objemu projektů nelze z dostupných dat identifikovat realizaci v konkrétních obcích Zlínského kraje.

Mezikrajské srovnání využití fondů EU bylo v této analýze provedeno tím způsobem, že tematicky byly jednotlivé oblasti podpořené z OP sledovány ve struktuře specifických cílů Strategie rozvoje Zlínského kraje (SRZK) 2030. Pro toto sledování byl vytvořen převodník přiřazující jednotlivým specifickým cílům a výzvám OP související specifické cíle SRZK 2030. Z tohoto mezikrajského srovnání vyplývá, že mezi neúspěšnějšími kraji ve využití prostředků EU se Zlínský kraj umísťuje v tématech týkajících se podpory podnikání, inovací a investic (specifické cíle 1.1 – 1.4 ze SRZK 2030). Naopak podprůměrná pozice Zlínského kraje se týká oblastí vzdělávání, životního prostředí, podpory rozvoje městských i venkovských oblastí (specifické cíle 2.1, 3.3 a 3.5 ze SRZK 2030). Výrazně nejslabší oblasti využití prostředků EU ve Zlínském kraji jsou v mezikrajském srovnání v dlouhodobém pohledu končícího programového období zdravotnictví a doprava (specifické cíle 2.2 a 3.1 ze SRZK 2030).

K 31. 12. 2021 již nejsou v končících OP vyhlašovány nové výzvy a zbývá pouze schválení projektů z posledních výzev a dočerpání disponibilních prostředků s tím, že velké množství projektů bylo již dokončeno. Nelze tedy předpokládat, že pozice Zlínského kraje v některém specifickém cíli končících OP či některé oblasti podpořené těmito OP se bude výrazněji měnit. Velkou příležitostí však jsou nově připravované operační programy i výzvy z Národního plánu obnovy, které lze očekávat již v průběhu roku 2022.