

Financování sociálních služeb ve Zlínském kraji

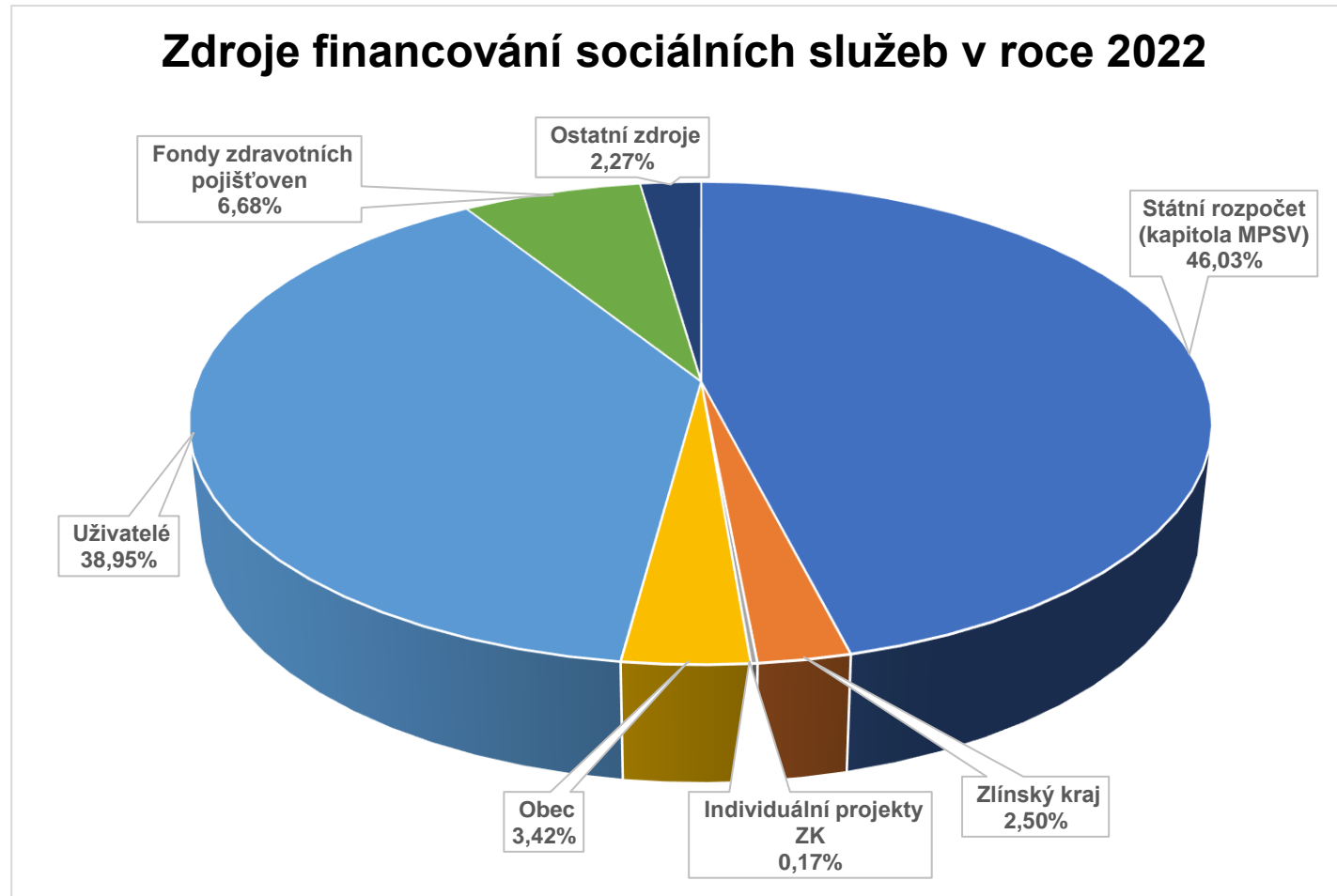
Setkání s poskytovateli 2. 11. 2023



Základní informace o sociálních službách ve Zlínském kraji

- 94 poskytovatelů sociálních služeb, 341 poskytovaných sociálních služeb.
- Počet uživatelů sociálních služeb za rok 2022 – 32 287.
- Počet úvazků pracovníků za rok 2022 – 4 903 (3 648 v přímé péči).
- Počet pracovníků v sektoru sociálních služeb – 6 374 (4 482 v PP).
- Podíl nákladů podle formy poskytování na celkových nákladech sociálních služeb za rok 2022 – pobytové služby 78 %, ambulantní 9 %, terénní 13 %.
- Podíl nákladů za rok 2022 – mzdové náklady 78 %, provozní náklady – 22 %.

Financování sociálních služeb dle podílu zdrojů 2022

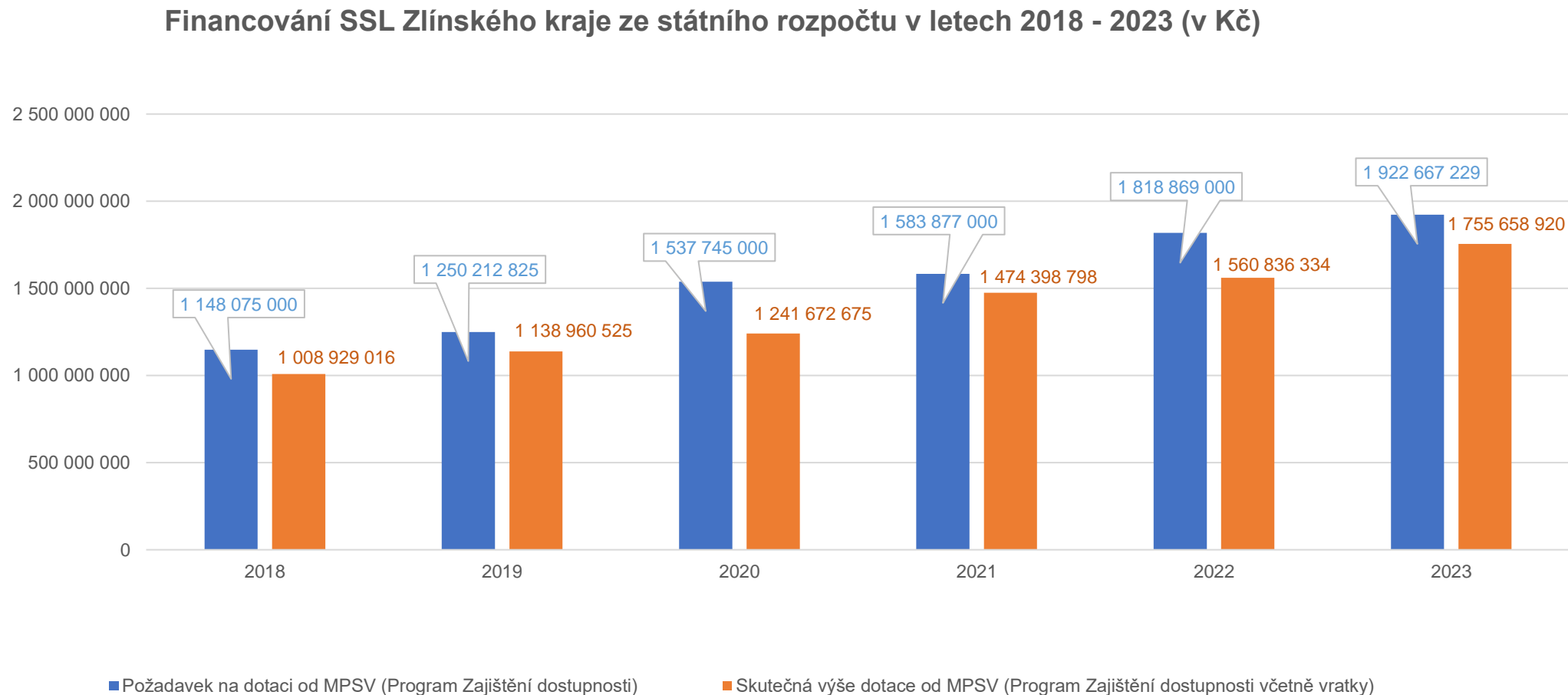


Financování sociálních služeb v roce 2023

Předpokládané náklady a vybrané zdroje dle Akčního plánu rozvoje sociálních služeb ve Zlínském kraji pro rok 2023:

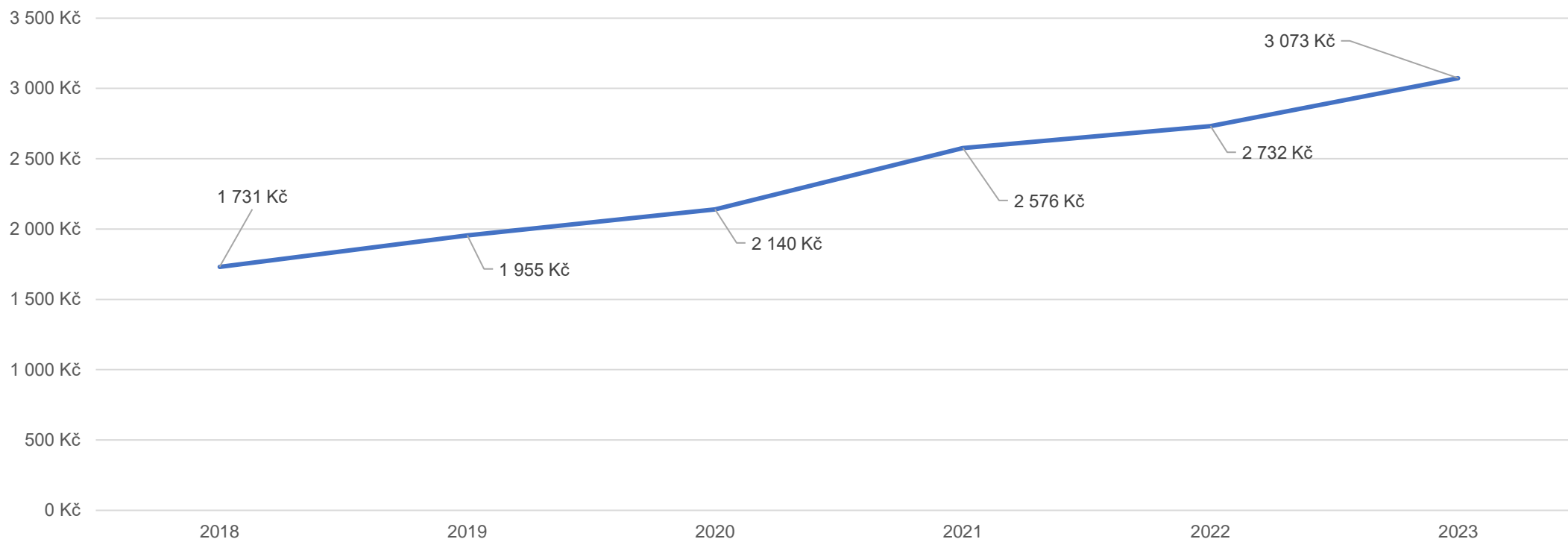
- | | |
|--------------------------------------|-----------------------|
| ▪ Celkové náklady sociálních služeb: | 3 730 624 334 |
| ▪ Požadavek na dotaci ze SR – MPSV: | 1 922 667 229 |
| ▪ Skutečná výše dotace ze SR – MPSV | 1 755 658 920 |
| ▪ Předpoklad spolufinancování obcí: | 161 558 396 |
| | (tj. 4,3 % z nákladů) |
- V roce 2023 Zlínský kraj obdržel z kapitoly 313 MPSV 91% požadovaného objemu finančních prostředků pro zajištění dostupnosti SSL na územní Zlínského kraje včetně jejich rozvoje.
 - Částka IP ZK pro rok 2023 je plánována ve výši 105 752 548,- Kč, z toho spoluúčast ZK je ve výši 10%.

Financování SSL Zlínského kraje ze státního rozpočtu v letech 2018 – 2023

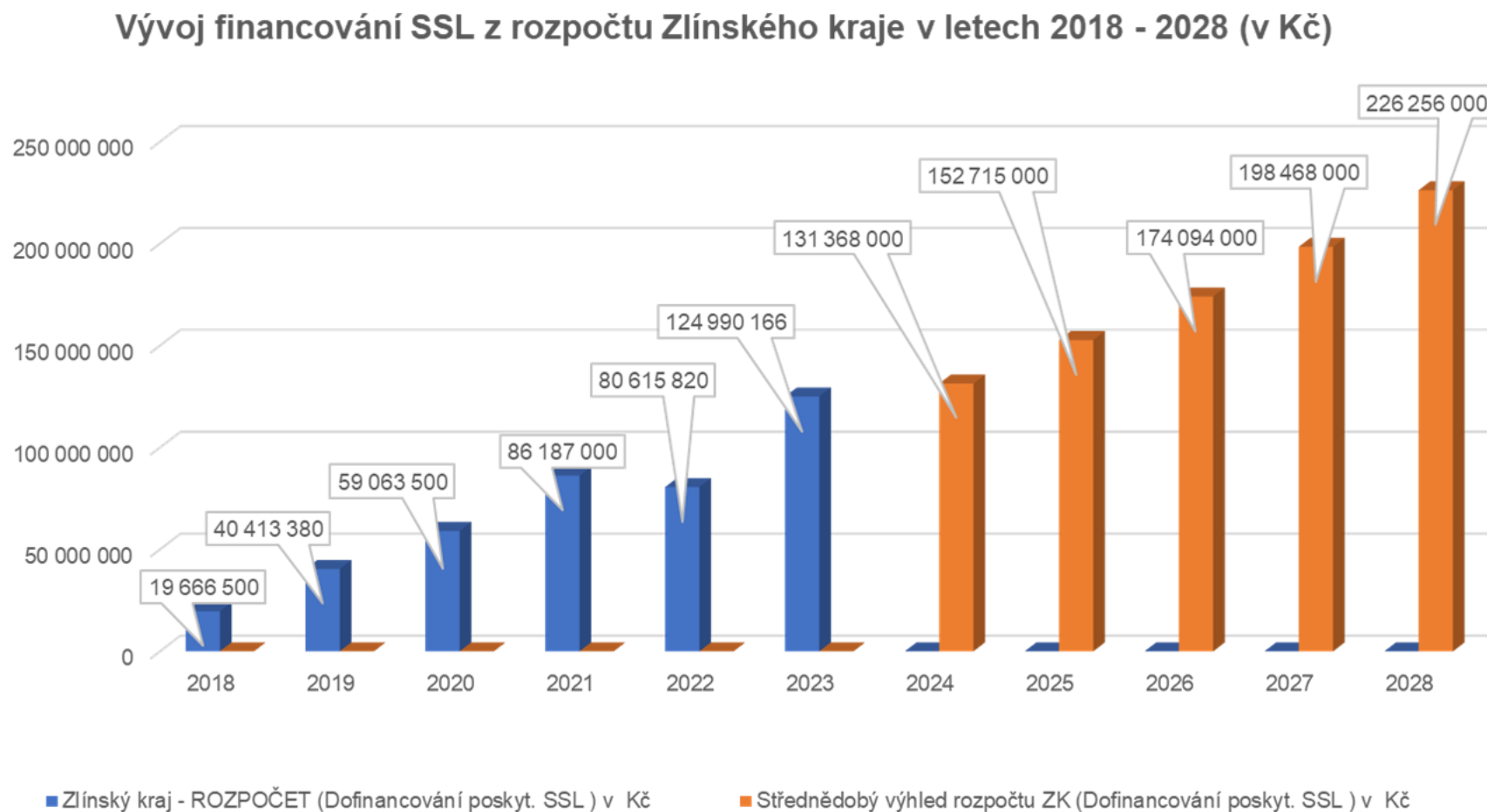


Financování SSL Zlínského kraje ze státního rozpočtu v letech 2018 – 2023

Přepočet zdroje Státní rozpočet v letech 2018 - 2023 na obyv. ZLK (v Kč)



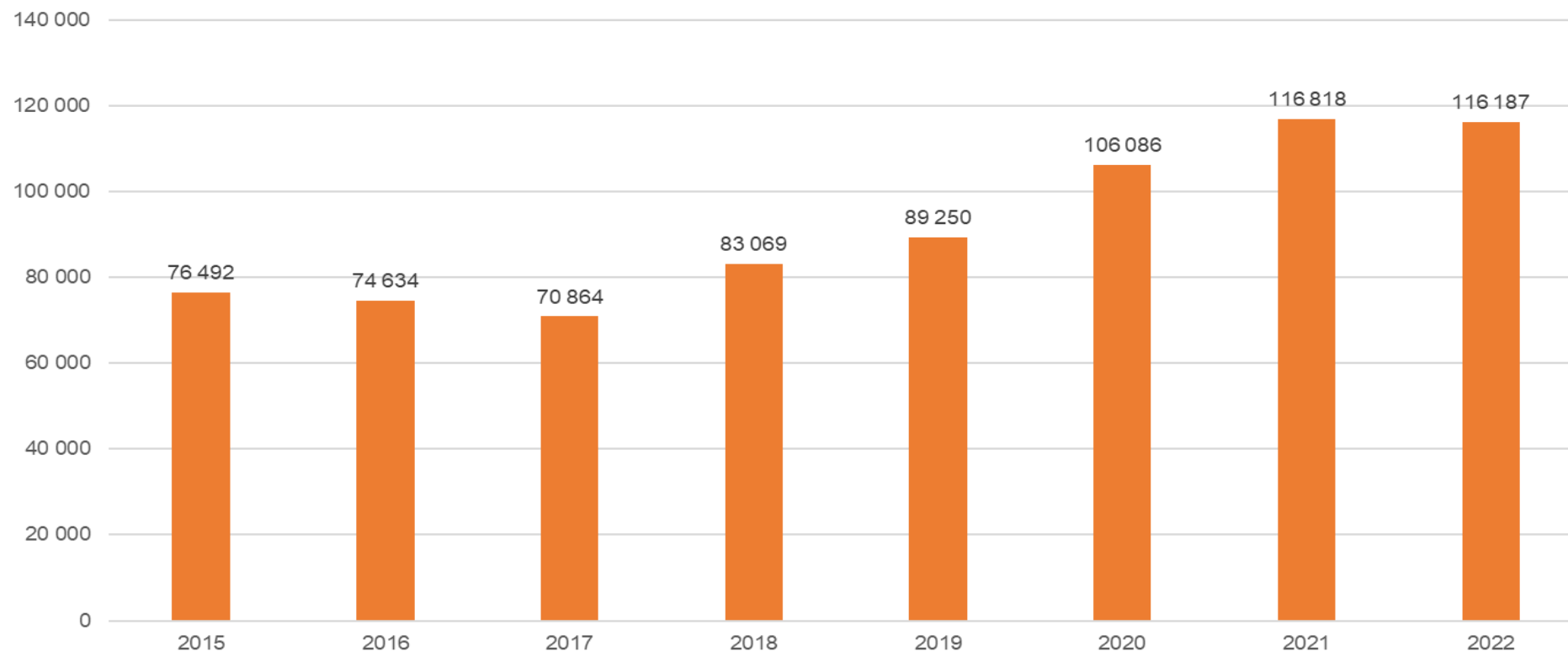
Vývoj financování SSL z rozpočtu Zlínského kraje v letech 2018 - 2028 (v Kč)



Zdroj Obce – SSL v Základní síti ZK

Vývoj financování SSL 2015 – 2022

Obce (v tis. Kč)



Zdroj dat: KISSoS, hodnoty zdrojů od obcí za sociální služby v Základní síti daného roku

Struktura zdrojů financování sociálních služeb v letech 2019 – 2021 v ČR

Náklady		Struktura zdrojů financování sociálních služeb (v Kč) v letech 2019-2021								
ROK	Celkové náklady na soc. služby (v mld. Kč)	Příspěvek na péči	Úhrady uživatelů	Zdravotní pojišťovny	Dotace MPSV	Kraje	Obce	Úřad vlády, ostatní resorty	Prostředky EU	Ostatní
2019	49,322	8 228 298 644	9 057 221 868	2 697 261 559	16 805 611 712	5 133 382 706	3 466 683 114	271 287 446	1 035 896 684	2 626 381 270
2020	56,928	8 338 362 058	9 269 942 891	3 321 344 343	18 595 611 712	6 510 028 789	3 670 207 303	543 911 840	1 102 613 790	5 576 414 533
2021	61,317	8 229 575 234	9 077 690 524	3 676 252 907	22 151 797 456	6 770 487 979	3 758 542 374	408 269 678	888 441 992	6 356 691 450
2022	N/A	N/A			23 600 000 000	N/A				

V položce "Ostatní" jsou za roky 2020 a 2021 zahrnuty i prostředky na mimořádné dotační tituly MPSV v souvislosti s podporou sektoru při pandemii Covid 19.

Náklady		Procentuální podíl zdrojů financování sociálních služeb na krytí jejich celkových nákladů v letech 2019-2021								
ROK	Celkové náklady na soc. služby (v Kč)	Příspěvek na péči	Úhrady uživatelů	Zdravotní pojišťovny	Dotace MPSV	Kraje	Obce	Úřad vlády, ostatní resorty	Prostředky EU	Ostatní
2019	49 322 025 003	16,7 %	18,4 %	5,5 %	34,1 %	10,4 %	7,0 %	0,6 %	2,1 %	5,3 %
2020	56 928 437 259	14,6 %	16,3 %	5,8 %	32,7 %	11,4 %	6,4 %	1,0 %	1,9 %	9,8 %
2021	61 317 749 594	13,4 %	14,8 %	6,0 %	36,1 %	11,0 %	6,1 %	0,7 %	1,4 %	10,4 %

Zdroj dat: MPSV ČR

Struktura zdrojů financování sociálních služeb v letech 2019 – 2022 v ZK

Rok	Náklady celkem	Příspěvek na péči	Úhrady uživatelů	Zdravotní pojišťovny	Dotace MPSV - kap 313	Kraje (vč. Individuálních projektů)	Obce	Úřad vlády, ostatní resorty	Prostředky EU	Ostatní (vč. MPSV mimo kap 313)
2019	2 752 245 116	446 007 120	606 077 774	150 393 070	1 138 960 525	215 515 256	89 346 151	20 267 716	10 255 390	78 174 890
2020	3 179 931 868	445 168 912	625 046 575	182 699 217	1 241 672 675	142 139 195	106 701 690	33 841 522	12 789 910	389 178 888
2021	3 555 437 185	437 861 521	628 770 236	209 408 106	1 474 398 798	191 433 229	119 458 765	29 121 051	13 195 104	444 583 355
2022	3 408 406 346	615 454 396	710 104 234	227 092 643	1 560 836 334	90 736 779	116 369 055	25 805 266	8 359 434	84 921 002
Podíl zdrojů na financování celkových nákladů SSI										
2019		16,20%	22,00%	5,50%	41,40%	7,80%	3,20%	0,70%	0,40%	2,80%
2020		14,00%	19,70%	5,70%	39,00%	4,50%	3,40%	1,10%	0,40%	12,20%
2021		12,30%	17,70%	5,90%	41,50%	5,40%	3,40%	0,80%	0,40%	12,50%
2022		18,06%	20,83%	6,66%	45,79%	2,66%	3,41%	0,76%	0,25%	2,49%

Zdroj dat: KISSoS

Zdroj Obce a Zlínský kraj

Vývoj financování SSL 2015 – 2022

Vývoj podílu zdroje Obce a Zlínský kraj na celkových zdrojích SSL v letech 2015 – 2022

Obce 4,3% → 3,4%

Zlínský kraj 1,2% → 2,5%

	2015	2016	2017	2018	2019	2020	2021	2022
Zlínský kraj	1,2%	1,4%	0,9%	1,0%	1,7%	2,7%	3,8%	2,5%
Obce	4,3%	4,0%	3,3%	3,3%	3,3%	3,7%	3,6%	3,4%

Růst objemu finančních prostředků zdroje Obce a Zlínský kraj v letech 2015 – 2022 podílejících se na financování SSL (2015 = 100%)

Obce → 151,9%

Zlínský kraj → 414,6%

	2015	2016	2017	2018	2019	2020	2021	2022
Zlínský kraj	100,0%	124,6%	90,0%	126,4%	229,8%	377,7%	588,9%	414,6%
Obce	100,0%	98,6%	93,1%	109,0%	117,3%	138,7%	151,0%	151,9%

Výpočty finanční spoluúčasti obcí

- Pro obce byly v letošním roce zpracovány výpočty finanční spoluúčasti na kapacity, které jsou pro jejich území. Výpočty byly zpracovány pro 13 ORP a rozeslány v červnu, aby byly podkladem pro přípravu rozpočtů obcí na rok 2024.
- Byly zpracovány přehledy pro Základní síť SSI ZK, Dočasnou síť SSI ZK, rozvoj Základní a Dočasné sítě SSI ZK, aktuálního finančního spolupodílů obcí a porovnání skutečného finančního spolupodílu obcí na jednotlivé obce a předpokládaného finančního spolupodílu za ORP.
- Při výpočtech se vychází z dat v KISSoS a z dat od obcí.
- Výpočty byly rozpracovány na cílové skupiny včetně věkové struktury sociální služby v přepočtu na počet obyvatel v ORP.

Financování sociálních služeb od obcí

- Pro rozvoj sociálních služeb jak do Základní sítě sociálních služeb Zlínského kraje, tak Dočasné sítě sociálních služeb jsou stanovena pravidla spoluúčasti obcí na financování.
- Účastníme se jednání s obcemi, organizacemi, které sociální služby zastupují.
- Některé obce chápou potřebu financovat sociální služby.
- Prosíme o oslovování obcí s žádostmi o financování, vysvětlování jak sociální služby fungují, ideálně při osobních setkáních.

Fondové financování sociálních služeb

- Snaha o zavedení systému fondového financování na úrovni ORP.
- Fondové financování usnadní administraci získávání finančních prostředků od obcí v ORP, mělo by zajistit více finančních prostředků pro poskytovatele sociálních služeb.
- Aktuálně 3 modely v ZK buď v rámci ORP nebo MAS, příklady dobré praxe jsou i v jiných krajích.
- Zlínský kraj v červnu 2023 uspořádal seminář pro obce, zúčastnili se zástupci téměř všech ORP.
- Jsme rádi, že aktuálně 2 ORP řeší nastavení systému.

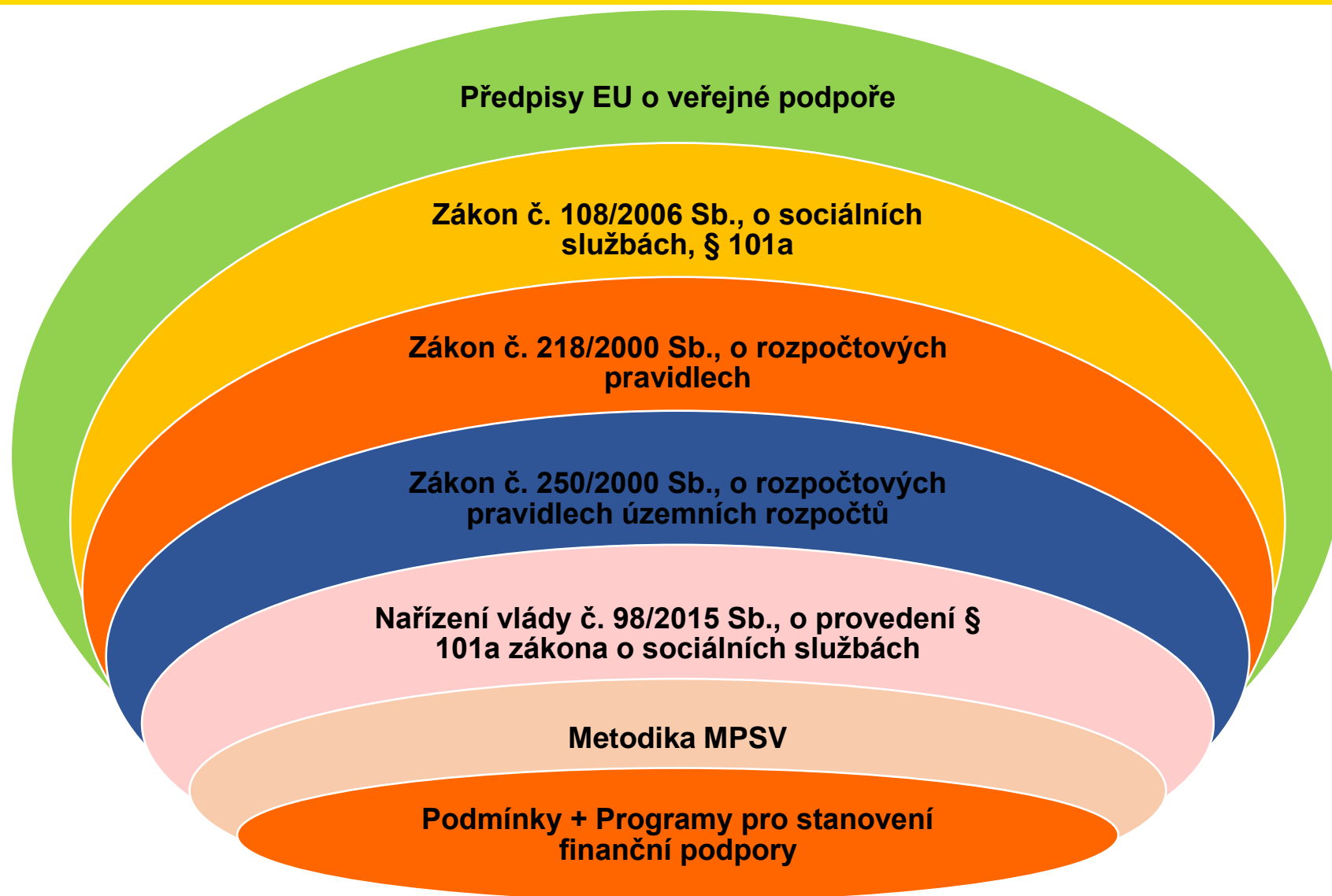
Principy pro rozvoj kapacit v sítích sociálních služeb Zlínského kraje

- Principy pro rozvoj kapacit v sítích SSI ZK popisuje Akční plán rozvoje sociálních služeb ve Zlínském kraji pro rok 2024 v kapitole 3.3.1. až 3.3.3.
- Pro podporu rozvoje nových kapacit sociálních služeb v **základní síti** Zlínském kraji je zapotřebí získat finanční prostředky od obcí na základě modelace pro ÚSC. Nemělo by docházet k poklesu financování u stávajících poskytovaných sociálních služeb.
- Poskytovatel by měl komunikovat s obcemi, kde služby poskytuje. ZK je připraven poskytnout součinnost a účastnit se jednání.

Principy pro rozvoj kapacit v sítích sociálních služeb Zlínského kraje

- Z rozpočtu ZK bylo pro rok 2023 podpořeno více jak 61 úvazků vybraných sociálních služeb (terénní sociální služby péče, raná péče) v Dočasné síti. Zde Souhlas obce/jednotlivých obcí s rozvojem konkrétní sociální služby vyžadován není. Poskytovatel sociální služby dokládá skutečně poskytnuté zdroje od obce dle vypočtené modelace do 10.11.2023. Pokud obce tento rozvoj nepodpoří, tak budou úvazky v Dočasné síti kráceny pro rok 2024. Rozvoj úvazků pro dočasnou síť byl s obcemi projednán při osobních setkáních na začátku letošního roku.

Celý systém financování SSL musí být v souladu s těmito dokumenty



Procesy Zlínského kraje

- Střednědobý plán rozvoje sociálních služeb, akční plán a síť sociálních služeb na úrovni kraje je dána zákonem č. 108/2006 Sb., o sociálních službách. Změny schvaluje nejprve rada a následně zastupitelstvo kraje. Ročně proběhne 6 setkání zastupitelstva Zlínského kraje.
- **Harmonogram zasedání orgánů Zlínského kraje je zveřejněn na webu.**

Žádost poskytovatele

Rada Zlínského kraje

Zastupitelstvo Zlínského kraje

Změny v Síti sociálních služeb

- Pokud má poskytovatel požadavek na změnu v již schválených sítích sociálních služeb v průběhu kalendářního roku (např. hodlá zahájit nebo ukončit poskytování služby v jiném termínu, než je schváleno), musí se jeho požadavek **zpracovat a přeschválit opět v radě a v zastupitelstvu.**
- **Na základě schválené změny v síti sociálních služeb je možno upravit Veřejnosprávní smlouvu/Rozhodnutí o poskytnutí příspěvku na provoz a dát ke schválení radě, ev. zastupitelstvu.**
- Pokud si tuto skutečnost poskytovatel neuvědomí a nepožádá o změnu **v časovém předstihu včetně doložení příslušných dokumentů**, může nastat s ohledem na nutnost přípravy materiálu do orgánů kraje a termíny jednání rady a zastupitelstva problém jeho požadavek zrealizovat v požadovaném termínu.
- **Schvalování změn** v akčním plánu a v sítích **v listopadovém a zejména prosincovém zastupitelstvu** již reálně nemůže mít dopad na financování sociálních služeb v daném kalendářním roce. Důvodem je časová nemožnost na základě Podmínek pro stanovení vyrovnávací platby a finanční podpory sociálních služeb ve Zlínském kraji a navazujících Programů schválit a uzavřít Veřejnosprávní smlouvy /Rozhodnutí o poskytnutí příspěvku na provoz a vyplatit finanční prostředky

Děkuji za pozornost

Zlíns  **kraj**
Kraj bez
hranic