

Příloha č. 1

Výsledek hospodaření k 31.12.2024 a vývoj zisků/ztrát minulých období

Obsah :

- Krajská nemocnice T. Bati, a. s.
- Uherskohradištská nemocnice a.s.
- Kroměřížská nemocnice a.s.
- Vsetínská nemocnice a.s.

Zpracoval : Odbor zdravotnictví KÚZK

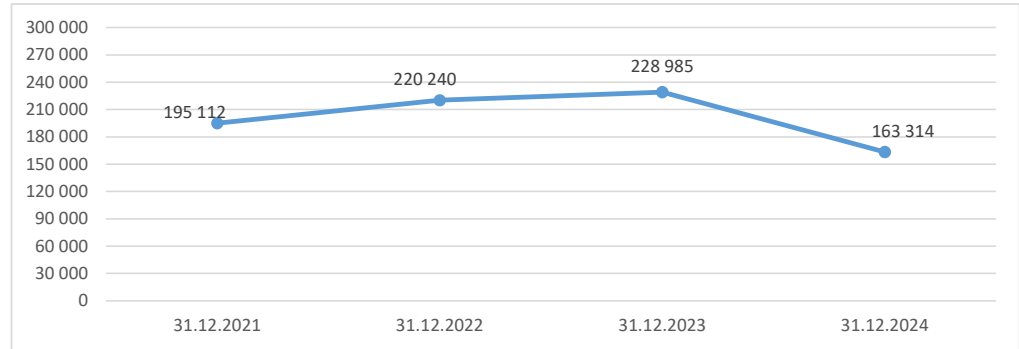
Výsledek hospodaření

(v tis. Kč)

KNTB	Nerozdělený zisk minulých let + VH běžného období			
	31.12.2021	31.12.2022	31.12.2023	31. 12 2024
VH k 31.12.	195 112	220 240	228 985	163 314
nerozdělený zisk	80 645	266 001	475 229	692 764
VH jiný	0	0	0	0
fondy ze zisku	0	9 756	20 768	32 217
zisk	275 757	495 997	724 982	888 295

(vnitřní zadlužeností se rozumí saldo hospodářských výsledků a nevyjadřuje finanční závazky vůči ostatním subjektům)

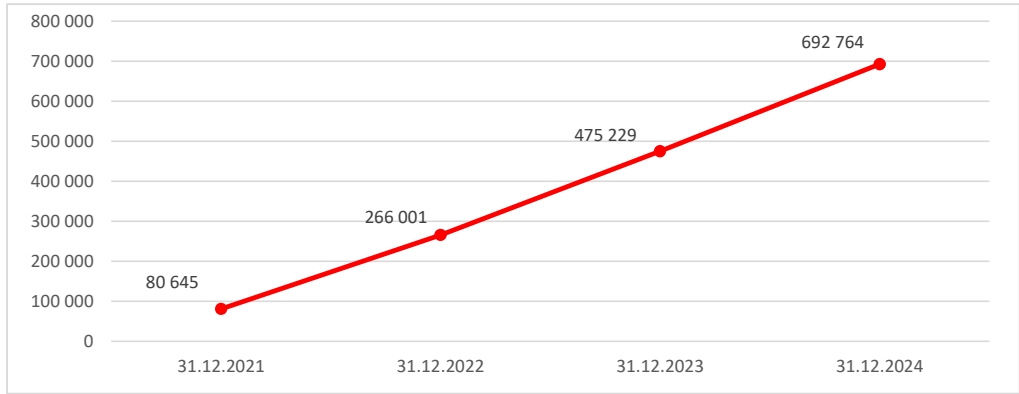
Graf č. 1: Výsledek hospodaření (tis. Kč)



Komentář:

Výsledek hospodaření po zdanění za rok 2024 byl ve výši 163 314 tis. Kč a v porovnání s rokem předešlým zaznamenal pokles o 65 671 tis. Kč. Celkové výnosy byly 4 794 228 tis. Kč a jejich meziroční nárůst činil 422 026 tis. Kč, vyjádřeno v procentech +9,7 %. Největší podíl na celkových výnosech tvořily výnosy za prodej služeb (4 489 127 tis. Kč), u kterých byl meziroční nárůst o 393 485 tis. Kč (+9,6 %). Ty byly nejvíce ovlivněny tržbami od ZP (4 422 083 tis. Kč), kde meziroční nárůst představoval 373 200 tis. Kč; +9,2 %. Mezi další položky s významným nárůstem patří zdravotní péče cizincům zahraniční samoplátcí (18 689 tis. Kč), kde v porovnání s rokem předešlým došlo k navýšení o 15 456 tis. Kč (578 %). Ostatní nezdavatnické služby pak meziročně narostly o 3 068 tis. Kč (+11,7 %). Dalšími položkami, které ovlivnily celkové výnosy a zaznamenaly meziroční nárůst jsou např. tržby za prodané zboží (7 719 tis. Kč, +4 %), převážně ovlivněné zvýšeným prodejem v lékárně (5 311 tis. Kč), ale i prodejem zboží v kantýně. U Ostatních provozních výnosů byl meziroční nárůst 16 304 tis. Kč/ +47,4 %. Celkové náklady za loňský rok představovaly 4 596 209 tis. Kč a v meziročním srovnání zaznamenaly nárůst o 495 308 tis. Kč/ +12,1 %. Toto navýšení nejvíce ovlivnily tyto položky: osobní náklady, jejichž meziroční změna činila 225 078 tis. Kč a byla způsobena navýšením osobních nákladů od 1.1.2024, které vycházelo z dohody z konce roku 2023 mezi odbory a vedením KNTB. Dalším ovlivňujícím faktorem bylo vyplacení penzijního připojištění zaměstnancům. Na tento příspěvek si KNTB tvořila rezervu. Neopomenutelným faktorem ovlivňující mzdové náklady bylo i vyplacení ročních odměn. Mezi další významnou položku ovlivňující nárůst nákladů byla spotřeba materiálu, u které meziroční nárůst představoval 124 253 tis. Kč. Za tímto navýšením stály zejména náklady na centrové léky, kdy jejich meziroční srovnání ukázalo nárůst o 29 322 tis. Kč. V meziročním srovnání mj. vykazovaly nárůst také náklady na spotřebu energie, které představovaly navýšení o 14 559 tis. Kč, náklady na opravy a udržování s navýšením o 7 325 tis. Kč, prodané zboží s nárůstem 6 410 tis. Kč. Za zmínku také stojí meziroční nárůst u položky manka a škody, který byl ve výši 29 400 tis. Kč. Za tímto nárůstem stojí havárie z prosince roku 2024, kdy zahořela angiolinka.

Graf č. 2: Nerozdělený zisk (tis. Kč)



Komentář:

KNTB, a.s. v loňském roce opět navýšila částku nerozděleného zisku a ta po schválení úč. závěrky činila 692 764 tis. Kč. Hospodářský výsledek za minulý rok byl ve výši 163 314 tis. Kč. Z HV tvoří nemocnice pravidelně rezervu ve výši 5 % základního kapitálu.

Přehled základních údajů hospodaření nemocnice (v tis. Kč)

KNTB, a.s.	Skutečnost			Podíl na: N, V, Pohledávkách, Závazcích (%)	Plán	Odchylky skutečnosti od plánu		Meziroční změna	
						v nomin. hodnotě	(v %)	v nomin. hodnotě	(v %)
	31.12.2022	31.12.2023	31.12.2024	31.12.2024	31.12.2024	31.12.2024	31.12.2024		
	sl. 1	sl. 2	sl. 3	sl. 4	sl. 5	sl. 3 - sl. 5	sl. 3/sl. 5	sl. 3 - sl. 2	sl. 3/sl. 2
Hospodářský výsledek ¹⁾	220 240	228 985	163 314	X	5 680	157 634	2775%	-65 671	-29%
Náklady ¹⁾	3 745 633	4 143 218	4 630 914	X	4 554 520	76 394	2%	487 696	12%
- osobní náklady	1 976 446	2 244 056	2 539 759	55%	2 511 650	28 109	1%	295 703	13%
Výnosy	3 965 873	4 372 203	4 794 228	X	4 560 200	234 028	5%	422 025	10%
- tržby z prodeje služeb	3 733 293	4 095 642	4 489 127	94%	4 279 565	209 562	5%	393 485	10%
z toho od ZP	3 684 979	4 048 883	4 422 083	92%	X	X	X	373 200	9%
- tržby za zboží	164 442	193 565	201 284	4%	197 630	3 654	2%	7 719	4%
Rozvaha	31.12.2022	31.12.2023	31.12.2024	31.12.2024	31.12.2024	sl. 3 - sl. 5	sl. 3/sl. 5	sl. 3 - sl. 2	sl. 3/sl. 2
Aktiva/pasiva celkem	2 894 066	3 227 627	3 826 623	X	3 126 731	699 892	22%	598 996	19%
Pohledávky celkem	480 430	813 223	1 005 289	X	870 332	134 957	16%	192 066	24%
- dohadné účty aktivní	94 027	89 039	137 662	14%	100 000	37 662	X	48 623	55%
Závazky celkem	711 565	807 046	1 234 744	X	722 046	512 698	71%	427 698	53%
- dlouhodobé závazky	0	0	12 392	1%	0	12 392	X	12 392	
- dohadné účty pasivní	71 177	91 439	161 617	13%	70 000	91 617	X	70 178	77%
Rentabilita aktiv ²⁾	7,61%	7,09%	4,27%	X	X	X	X	X	X

1) Pokud je VH uváděn k 31.12. je po zdanění, v případě uvádění VH v průběhu roku je VH před zdaněním, totéž platí i pro náklady

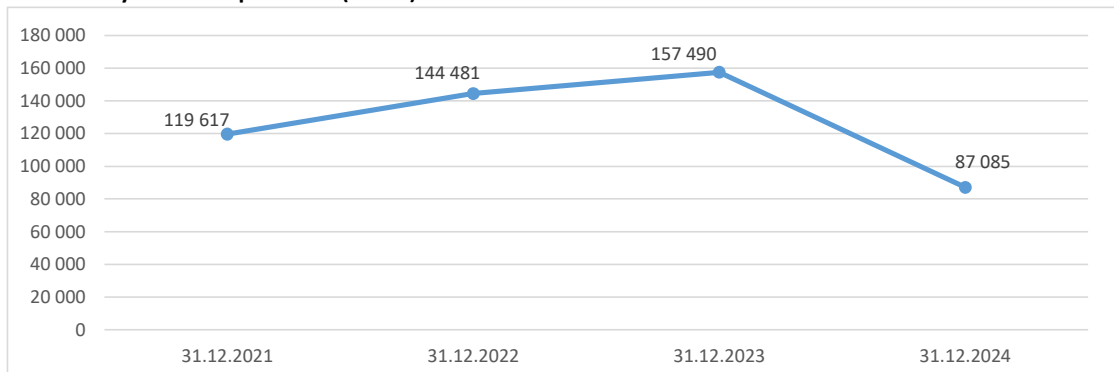
2) Rentabilita aktiv udává jaká část zisku pokrývá celková aktiva.

Výsledky hospodaření

(v tis. Kč)

UHN	Nerozdělený zisk minulých let + VH běžného období			
	31.12.2021	31. 12 2022	31. 12 2023	31. 12 2024
VH k 31.12.	119 617	144 481	157 490	87 085
nerozdělený zisk	384 583	502 067	646 548	804 038
VH jiný	1 150	0	0	0
fondy ze zisku	21 671	24 954	24 954	24 954
kumulovaný zisk	527 021	671 502	828 992	916 077

Graf č. 1: Výsledek hospodaření (tis. Kč)



Komentář:

UHN a.s. dosahuje dlouhodobě kladného výsledku hospodaření. Meziroční růst celkových výnosů +171.407 tis.Kč (+7,4 %) byl však v roce 2024 nižší než růst celkových nákladů +258.758 tis.Kč (+12,3 %).

Výsledek hospodaření po zdanění byl tedy o 70.405 tis.Kč (-44,7 %) nižší než v roce 2023 a za rok 2024 tak dosáhl výše 87.085 tis.Kč. Proti plánované hodnotě byl však vyšší o 56.950 tis.Kč. Nemocnice tedy dosáhla poměrně uspokojivý výsledek na úrovni 3,7 % obrátu.

Největší podíl 85,2 % na celkových výnosech mají tržby z prodeje služeb, které jsou z 97,2 % tvořeny tržbami od pojišťoven, které meziročně vzrostly o 148.813 tis.Kč (+7,8 %) zejména díky vyšší produkci roku 2024, jelikož oproti předchozímu roku obsahují menší doplatky ZP z dřívějších období. A to i přes to, že počet hospitalizací byl meziročně o 2,0 % nižší, proběhl však větší počet ambulantních vyšetření +7,7 % a rovněž více operací +3,3 %.

Ke zvýšení výnosů významněji přispěly také tržby za prodej vlastních výrobků +2.603 tis.Kč (+13,7 %), zboží +5.356 tis.Kč (+2,7 %), a z prodeje materiálu +12.496 tis.Kč (+28,7 %). Projevily se zde zejména zvýšené prodeje a ceny v lékárně a bufetech, prodeje sluchadel a zvýšení cen krve.

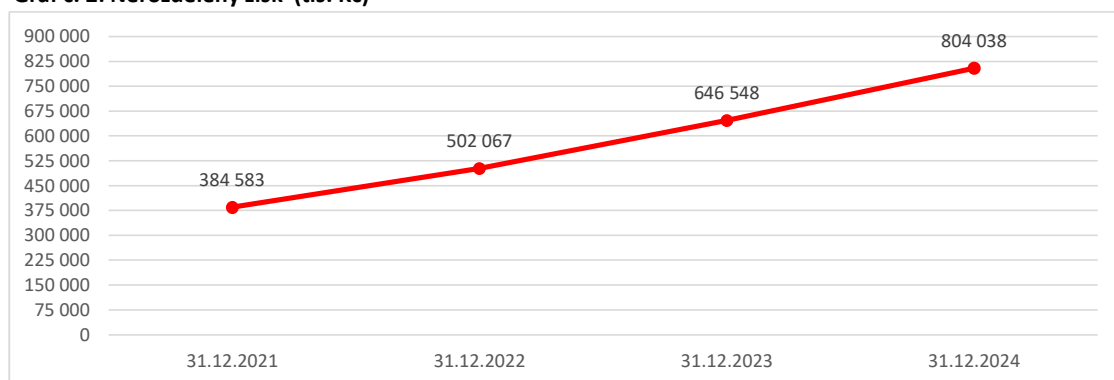
V nákladech se jedná ve většině o navýšení osobních nákladů, kde je zřejmý výrazný meziroční růst +235.621 tis.Kč (+16,9 %), rovněž vůči plánu navýšení 88.413 tis.Kč (5,7 %). Vedení nemocnice krom plánovaného navýšení tarifních mezd rozhodlo rovněž o vyplacení mimořádných odměn v souvislosti s výbornými hospodářskými výsledky.

V dalších méně objemných nákladových položkách jsou absolutní změny již méně výrazné, za zmínku stojí vyšší meziroční náklady na spotřebovaný a prodaný materiál +9.388 tis.Kč (+2,8 %), spotřeba energie +8.354 tis.Kč (+24,0 %), nákup služeb +6.728 tis.Kč (+7,8 %). V souhrnu nicméně tyto položky "ušetřily" vůči plánu 14.196 tis.Kč (-2,9 %), z důvodů nemocnice uvádí zejména výpadek operativy (spotřeby materiálu) z důvodu rekonstrukce vzduchotechniky.

Nižší odpisy majetku oproti plánu -6.374 tis.Kč (-9,5 %) zejména kvůli pozdější implementaci informačního systému.

Úroky z investičních úvěrů (účet 562), stejně jako výnosy z jejich zajištění (účtu 667) byly s minimálními odchylkami na úrovni plánu. Meziroční pokles byl dán poklesem fixovaných úrokových sazeb. Úrokový výnos na účtu 662 byl výrazně nad plánem díky pomalejšímu poklesu sazeb a vyššímu objemu volných peněžních prostředků (vysoký zisk, vysoké zálohy VZP, proplacené dotace, pomalejší čerpání investic).

Graf č. 2: Nerozdělený zisk (tis. Kč)



Komentář:

Stejně jako v předchozích letech schválila valná hromada návrh představenstva o převodu HV na účet nerozděleného zisku s ohledem na realizované a plánované investice a možné budoucí náklady/ztráty společnosti.

HV se převede v plné výši, jelikož již došlo k naplnění rezervních fondů (6 % základního kapitálu dle stanov společnosti).

Přehled základních údajů hospodaření nemocnice (v tis. Kč)

UHN a.s.	Skutečnost			Podíl na: N, V, pohledávkách, závazcích (%)	Plán	Odchytky skutečnosti od plánu		Meziroční změna	
						v nomin. hodnotě	(v %)	v nomin. hodnotě	(v %)
	31.12.2022	31.12.2023	31.12.2024	31.12.2024	31.12.2024	31.12.2024	31.12.2024		
	sl. 1	sl. 2	sl. 3	sl. 4	sl. 5	sl. 3 - sl. 5	sl. 3/sl. 5	sl. 3 - sl. 2	sl. 3/sl. 2
Hospodářský výsledek ¹⁾	144 481	157 490	87 085	X	30 135	56 950	189,0%	-70 405	-44,7%
Náklady ¹⁾	1 969 140	2 144 265	2 386 076	X	2 280 137	105 939	4,6%	241 811	11,3%
- osobní náklady	1 249 357	1 393 206	1 628 827	68,3%	1 540 414	88 413	5,7%	235 621	16,9%
Výnosy	2 113 620	2 301 755	2 473 162	X	2 310 272	162 890	7,1%	171 407	7,4%
- tržby z prodeje služeb	1 834 419	1 957 083	2 108 176	85,2%	2 006 690	101 486	5,1%	151 093	7,7%
z toho od ZP	1 780 276	1 900 014	2 048 827	82,8%	X	X	X	148 813	7,8%
- tržby za zboží	167 099	200 019	205 375	8,3%	189 500	15 875	8,4%	5 356	2,7%
Rozvaha	31.12.2022	31.12.2023	31.12.2024	31.12.2024	31.12.2024	sl. 3 - sl. 5	sl. 3/sl. 5	sl. 3 - sl. 2	sl. 3/sl. 2
Aktiva/pasiva celkem	1 964 194	2 117 898	2 300 517	X	2 098 402	202 115	9,6%	182 619	8,6%
Pohledávky celkem	307 194	265 619	274 049	X	270 230	3 819	1,4%	8 430	3,2%
- dohadné účty aktivní	53 106	46 144	16 943	6,2%	35 000	-18 057	-51,6%	-29 201	-63,3%
Závazky celkem	729 147	761 730	856 700	X	705 641	151 059	21,4%	94 970	12,5%
- dlouhodobé závazky	474 193	438 103	404 118	47,2%	416 474	-12 356	-3,0%	-33 985	-7,8%
- dohadné účty pasivní	3 621	5 796	47 511	5,5%	5 000	42 511	850,2%	41 715	719,7%
Rentabilita aktiv ²⁾	7,4%	7,4%	3,8%	X	X	X	X	X	X

1) Pokud je VH uváděn k 31.12. je po zdanění, v případě uvádění VH v průběhu roku je VH před zdaněním, totéž platí i pro náklady

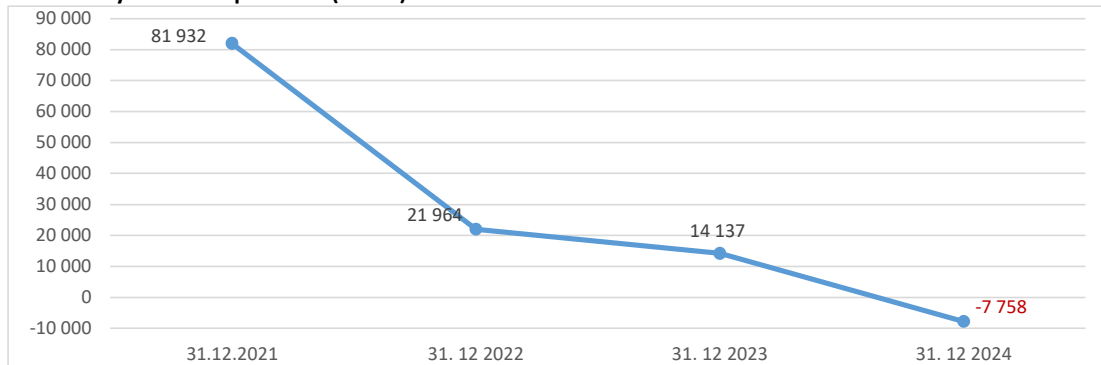
2) Rentabilita aktiv udává jaká část zisku pokrývá celková aktiva.

Výsledky hospodaření

(v tis. Kč)

KMN	Nerozdělený zisk minulých let + VH běžného období			
	31.12.2021	31. 12 2022	31. 12 2023	31. 12 2024
VH k 31.12.	81 932	21 964	14 137	-7 758
nerozdělený zisk	6 120	83 955	104 821	118 251
VH jiný	0	0	0	0
fondy ze zisku	2 416	6 513	7 611	8 318
kumulovaný zisk	90 468	112 432	126 569	118 811

Graf č. 1: Výsledek hospodaření (tis. Kč)



Komentář:

Meziroční růst celkových nákladů +88.013 tis.Kč (+7,1 %) byl vyšší než růst celkových výnosů +65.803 tis.Kč (+5,2 %). Oproti plánu jsou náklady +55.578 tis.Kč (+4,3 %), výnosy +36.856 tis.Kč (+2,9 %). Výsledek hospodaření po zdanění za rok 2024 je tedy meziročně o 21.895 tis.Kč nižší, oproti plánu rozdíl -18.778 tis.Kč. Nemocnice dosáhla ztráty na úrovni 0,6 % obrátu.

Tržby z prodeje služeb se meziročně zvýšily o 70.050 tis.Kč (+6,1 %). Z toho tržby od zdravotních pojišťoven (tvoří 88,3 % celkových výnosů) vzrostly o 55.264 tis.Kč (+5,0 %) i když celkové počty hospitalizací (-0,3 %), ambulantních vyšetření (-2,7 %) a operací (-2,2 %) byly meziročně nižší.

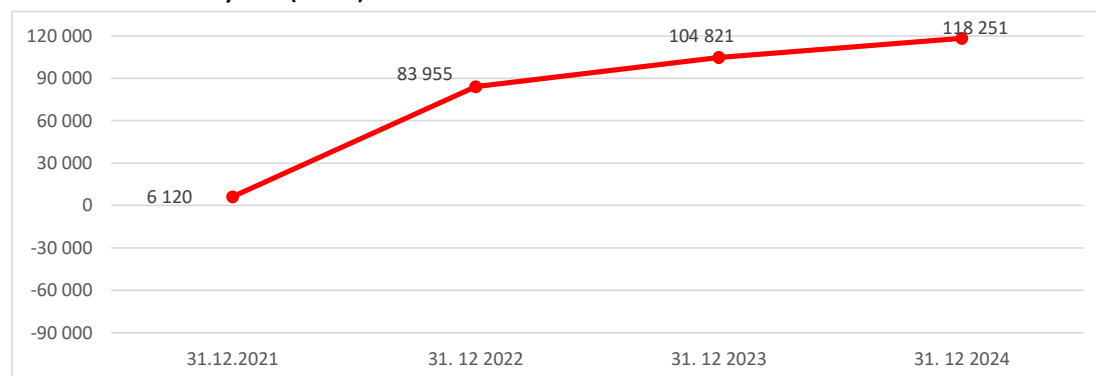
O 13.513 tis.Kč (+63,5 %) se meziročně zvýšily výnosy ne zdravotnických služeb, což způsobila vyšší přefakturace stavebních prací na ZK. Meziročně výrazněji klesly tržby za zboží -5.252 tis.Kč (-6,8 %), čemuž odpovídají nižší náklady na prodané zboží -4.136 tis.Kč (-7,2 %). Plán v těchto položkách je však splněn na 102,4 %, respektive 103,2 %.

Osobní náklady meziročně vzrostly o 58.391 tis.Kč (+6,8 %). Jedná se zejména o dopad změny režimu zabezpečení Ústavní pohotovostní služby, kdy je zabezpečována prací lékařů v rámci hlavního pracovního poměru s pomocí práce přesčas namísto dohod o práci konané mimo pracovní poměr. Do nové kolektivní smlouvy od 1.3.2024 se promítlo zvýšení mzdových tarifů na základě úhradového dodatku. Novela Zákonu práce postavila dohody o práci konané mimo pracovní poměr na úroveň pracovních smluv (nově příplatky, nárok na dovolenou,...). Plán byl v této položce překročen o 49.493 tis.Kč (+5,7 %).

Z dalšího se meziročně zvýšily výdaje na služby (účet 518) o 18.202 tis.Kč (+23,6 %), vůči plánu +7.931 tis.Kč (+9,1 %), náklady na prodej a spotřebu materiálu a energií (účty 501, 502, 542) o 7.174 tis.Kč (+3,6 %), oproti plánu jsou však nižší o 6.989 tis.Kč (-3,3 %).

Ostatní rezervy (na nevyčerpanou dovolenou) byly navýšeny o 5.831 tis.Kč. Plán oprav a údržeb nebyl naplněn o 5.364 tis.Kč (-27,1 %).

Graf č. 2: Nerozdělený zisk (tis. Kč)



Komentář:

Po konci roku 2013 činila neuhrazená ztráta minulých let -174.073 tis.Kč. Od roku 2014 byla snižována o kladné výsledky společnosti. V roce 2021 byla ztráta zcela vynulována a KMN a.s. tři roky tvořila kladný nerozdělený zisk do výše 118.251 tis.Kč a rezervní fond do výše 8.318 tis.Kč po závěrečném roce 2023. Za předchozích deset let tedy společnost dokázala generovat celkový zisk 300,6 mil.Kč.

Přehled základních údajů hospodaření nemocnice (v tis. Kč)

KMN a.s.	Skutečnost			Podíl na: N, V, pohledávkách, závazcích (%)	Plán	Odchytky skutečnosti od plánu		Meziroční změna	
						v nomin. hodnotě	(v %)	v nomin. hodnotě	(v %)
	31.12.2022	31.12.2023	31.12.2024	31.12.2024	31.12.2024	31.12.2024	31.12.2024		
	sl. 2	sl. 3	sl. 3	sl. 4	sl. 5	sl. 3 - sl. 5	sl. 3/sl. 5	sl. 3 - sl. 2	sl. 3/sl. 2
Hospodářský výsledek ¹⁾	21 964	14 137	-7 758	X	11 020	-18 778	-170,4%	-21 895	-154,9%
Náklady ¹⁾	1 096 243	1 246 596	1 334 294	X	1 278 659	55 635	4,4%	87 698	7,0%
- osobní náklady	744 556	863 102	921 493	69,1%	872 000	49 493	5,7%	58 391	6,8%
Výnosy	1 118 206	1 260 733	1 326 536	X	1 289 680	36 856	2,9%	65 803	5,2%
- tržby z prodeje služeb	1 010 743	1 142 906	1 212 956	91,4%	1 176 240	36 716	3,1%	70 050	6,1%
z toho od ZP	986 074	1 116 228	1 171 492	88,3%	X	X	X	55 264	5,0%
- tržby za zboží	66 150	77 555	72 303	5,5%	70 600	1 703	2,4%	-5 252	-6,8%
Rozvaha	31.12.2022	31.12.2023	31.12.2024	31.12.2024	31.12.2024	sl. 3 - sl. 5	sl. 3/sl. 5	sl. 3 - sl. 2	sl. 3/sl. 2
Aktiva/pasiva celkem	535 488	616 892	601 276	X	584 659	16 617	2,8%	-15 616	-2,5%
Pohledávky celkem	208 721	168 289	172 304	X	117 220	55 084	47,0%	4 015	2,4%
- dohadné účty aktivní	127 644	60 400	41 758	24,2%	0	41 758	-	-18 642	-30,9%
Závazky celkem	196 859	236 286	222 624	X	199 780	22 845	11,4%	-13 662	-5,8%
- dlouhodobé závazky	58 359	26 320	75 057	33,7%	29 088	45 970	158,0%	48 737	185,2%
- dohadné účty pasivní	7 928	1 035	2 557	1,1%	0	2 557	-	1 522	147,0%
Rentabilita aktiv ²⁾	4,1%	2,3%	-1,3%	X	X	X	X	X	X

1) Pokud je VH uváděn k 31.12. je po zdanění, v případě uvádění VH v průběhu roku je VH před zdaněním, totéž platí i pro náklady

2) Rentabilita aktiv udává jaká část zisku pokrývá celková aktiva.

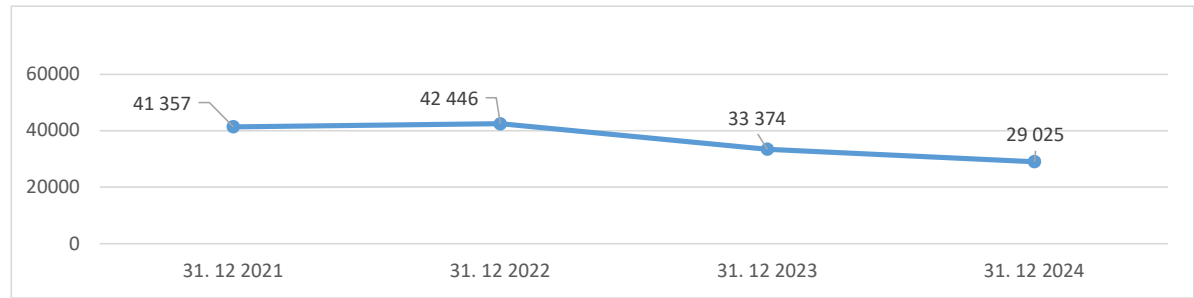
Výsledek hospodaření

(v tis. Kč)

VSN	Nerozdělený zisk/Neuhrazená ztráta minulých let + Jiný VH + VH běžného období			
	31. 12 2021	31. 12 2022	31. 12 2023	31. 12 2024
VH k 31.12.	41 357	42 446	33 374	29 025
nerozdělená ztráta, zisk	-28 118	11 171	51 495	83 200
VH jiný	0	0	0	0
fondy ze zisku	0	2 068	4 190	5 859
kumulovaný zisk	13 239	55 685	89 059	118 084

(vnitřní zadluženost se rozumí saldo hospodářských výsledků a nevysvětluje finanční závazky vůči ostatním subjektům)

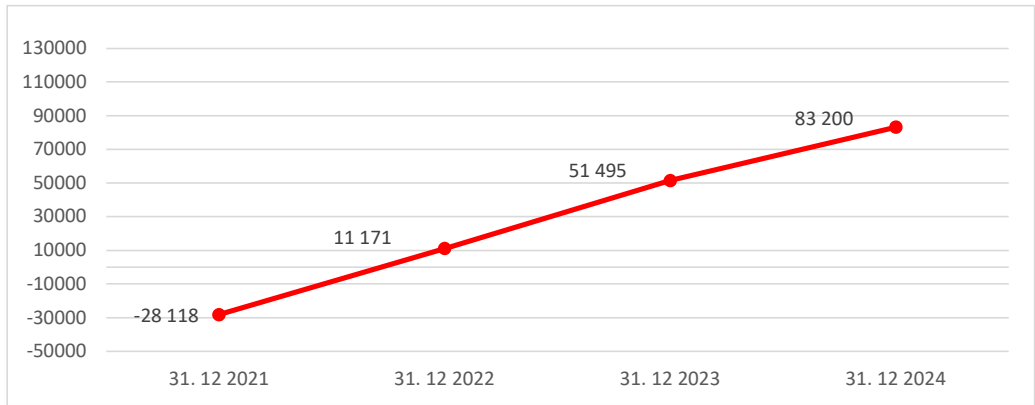
Graf č. 1: Výsledek hospodaření (tis. Kč)



Komentář:

Hospodářský výsledek (HV) po zdanění roku 2024 činil 29.025 tis., tj. rozdíl výnosů 1.091.808 tis. Kč a nákladů po zdanění 1.062.783 tis. Kč, což zapříčinilo meziroční pokles HV o –4.349 tis. Kč (-13 %). Tento pokles byl způsoben rozdílným meziročním tempem růstu nákladů po zdanění +133.710 tis. Kč, (+14 %) a výnosů +129.362 tis. Kč (+13 %) za rok. Na meziročním nárůstu nákladů se nejvíce podílely osobní náklady 665.312 tis. Kč, tj. meziroční nárůst +91.846 tis. Kč (+16 %). Náklady na spotřebu energií 20.833 tis. Kč, meziroční nárůst +2.631 tis. Kč (+14 %), činí zejména nárůst nákladů na spotřebu el. energie. Náklady na služby 88.090 tis. Kč, tj. meziročně +14.212 tis. Kč (+19 %), tj. servisní služby k SW, revize a prohlídky přístrojů, stavební práce a subdodávky. V oblasti výnosů tvoří největší položku tržby z prodeje služeb 948.861 tis. Kč (+14 %) a z ní tržby z prodeje služeb zdravotních pojišťoven 920.295 tis. Kč, tj. meziročně +115.201 tis. Kč (+14 %). Pozitivní dopad na tržby z prodeje služeb měla také vyšší reálná výkonnost z hlediska úhradové vyhlášky na r. 2024 což přineslo i vyšší tržby od zdravotních pojišťoven: Paušální úhrada za hospitalizace – plnění k referenčnímu roku - počet případů 107,59 %; case mix 114,21 %. Hospitalizace vyčleněné z paušální úhrady (CZ-DRG) – plnění k referenčnímu roku - počet případů 92,74 %; case mix 102,03 %. Ambulantní péče-plnění k referenčnímu roku - celkový součet (komplement+ostatní) 122,2 %.

Graf č. 2: Neuhrazená ztráta, nerozdělený zisk (tis. Kč)



Komentář:

Úhrada ztráty v minulosti a postupné navyšování nerozděleného zisku v posledních letech má pozitivní dopad na soběstačnost hospodaření nemocnice.

Přehled základních údajů hospodaření nemocnice (v tis. Kč)

VSN a.s.	Skutečnost			Podíl na: N, V, Pohledávkách, Závazcích (%)	Plán	Odchylky skutečnosti od plánu		Meziroční změna	
						v nomin. hodnotě	(v %)	v nomin. hodnotě	(v %)
	31.12.2022	31.12.2023	31.12.2024	31.12.2024	31.12.2024	31.12.2024	31.12.2024	31.12.2024	31.12.2024
	sl. 1	sl. 2	sl. 3	sl. 4	sl. 5	sl. 3 - sl. 5	sl. 3/sl. 5	sl. 3 - sl. 2	sl. 3/sl. 2
Hospodářský výsledek ¹⁾	42 446	33 374	29 025	X	7 629	21 396	280,5%	-4 349	-13,0%
Náklady ¹⁾	876 321	929 072	1 062 783	X	1 036 953	25 830	2,5%	133 711	14,4%
- osobní náklady	533 751	573 466	665 312	62,6%	654 513	10 799	1,6%	91 846	16,0%
Výnosy	918 767	962 446	1 091 808	X	1 044 582	47 226	4,5%	129 362	13,4%
- tržby z prodeje služeb	805 471	835 422	948 861	86,9%	920 180	28 681	3,1%	113 439	13,6%
z toho od ZP	779 629	805 094	920 295	84,3%	X	X	X	115 201	14,3%
- tržby za zboží	94 524	99 620	104 316	9,6%	98 800	5 516	5,6%	4 696	4,7%
Rozvaha	31.12.2022	31.12.2023	31.12.2024	31.12.2024	31.12.2024	sl. 3 - sl. 5	sl. 3/sl. 5	sl. 3 - sl. 2	sl. 3/sl. 2
Aktiva/pasiva celkem	511 388	531 974	558 901	X	510 574	48 327	9,5%	26 927	5,1%
Pohledávky celkem	138 243	136 996	155 086	X	97 137	57 949	59,7%	18 090	13,2%
- dohadné účty aktivní	9 596	6 373	16 832	10,9%	0	16 832	X	10 459	164,1%
Závazky celkem	163 290	151 455	145 284	X	120 947	24 337	20,1%	-6 171	-4,1%
- dlouhodobé závazky	19 708	20 539	19 349	13,3%	19 700	-351	-1,8%	-1 190	-5,8%
- dohadné účty pasivní	15 899	23 049	14 636	10,1%	0	14 636	X	-8 413	-36,5%
Rentabilita aktiv ²⁾	8,3%	6,3%	5,2%	X	X	X	X	X	X

1) Pokud je VH uváděn k 31.12. je po zdanění, v případě uvádění VH v průběhu roku je VH před zdaněním, totéž platí i pro náklady

2) Rentabilita aktiv udává jaká část zisku pokrývá celková aktiva.